



MINISTERIO PÚBLICO  
PROCURADURÍA GENERAL DE LA NACIÓN

**Cuadro 1. NÚMERO DE DENUNCIAS RECEPTADAS EN EL SISTEMA PENAL ACUSATORIO DE HECHOS DELICTIVOS OCURRIDOS EN EL PRIMER DISTRITO JUDICIAL DE PANAMÁ, POR TIPO DE INGRESO, SEGÚN UNIDAD RECEPTORA: DEL 1 AL 31 DE DICIEMBRE DE 2022.(P)**

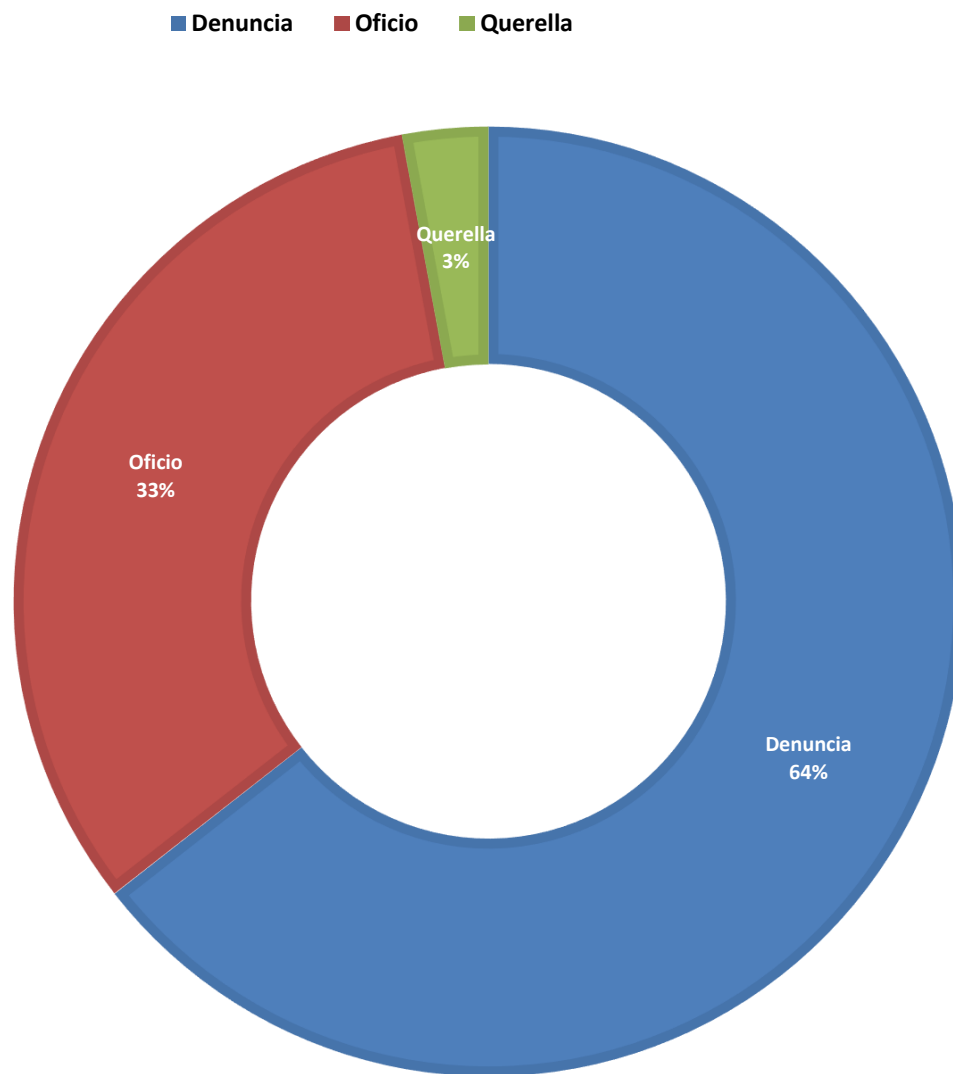
Unidad Receptora (1)	Total...	Tipo de Ingreso		
		Denuncia	Oficio	Querella
<b>TOTAL...</b>	<b><u>5486</u></b>	<b><u>3535</u></b>	<b><u>1791</u></b>	<b><u>160</u></b>
<b>Unidades de Atención Primaria Sede principal de Panamá</b>	<b><u>522</u></b>	383	102	37
Sub Regionales de Atención Primaria de Panamá	<b><u>1399</u></b>	1034	319	46
Sub-Secretaría General - Despacho Superior	<b><u>8</u></b>	2	1	5
Unidades de Atención Primaria de Familia	<b><u>501</u></b>	390	99	12
Sede Principal Sección de Homicidios Panamá	<b><u>43</u></b>	4	39	-
Unidades de Atención Primaria Especializadas de Drogas	<b><u>248</u></b>	-	247	1
Unidades de Atención Primaria Especializadas Delincuencia Organizada	<b><u>18</u></b>	8	10	-
Unidades de Atención Primaria Especializadas Anticorrupción	<b><u>83</u></b>	62	10	11
Unidades de Atención Primaria Especializada Propiedad Intelectual	<b><u>7</u></b>	6	1	-
Unidades de Atención Primaria Especializada en Delitos de Asociación Ilícita	<b><u>0</u></b>	-	-	-
Personerías de Panamá	<b><u>9</u></b>	7	2	-
Otras Unidades de Atención Primaria	<b><u>81</u></b>	73	6	2
<b>Unidades de Atención Primaria Sede principal de San Miguelito</b>	<b><u>482</u></b>	359	113	10
Unidad Receptora de Drogas de San Miguelito	<b><u>70</u></b>	0	70	0
Unidad Receptora de Familia de San Miguelito	<b><u>110</u></b>	63	47	0
Otras Unidades de Atención Primaria	<b><u>40</u></b>	35	4	1
<b>Unidades de Atención Primaria Sede principal de Panamá Oeste</b>	<b><u>287</u></b>	191	81	15
Sub Regional de Arraiján	<b><u>472</u></b>	326	139	7
Unidades de Atención Primaria de Familia	<b><u>163</u></b>	142	19	2
Unidades de Atención Primaria Especializadas de Droga	<b><u>57</u></b>	-	57	-
Personerías de Panamá Oeste	<b><u>111</u></b>	50	60	1
Otras Unidades de Atención Primaria	<b><u>34</u></b>	34	-	-
<b>Unidades de Atención Primaria Sede principal de Colón</b>	<b><u>401</u></b>	229	165	7
Unidades de Atención Primaria de Familia	<b><u>86</u></b>	49	36	1
Unidades de Atención Primaria Drogas de Colón	<b><u>59</u></b>	4	55	-
Personerías de Colón	<b><u>38</u></b>	29	9	-
Otras Unidades de Atención Primaria	<b><u>14</u></b>	10	3	1
<b>Unidades de Atención Primaria Sede principal de Darién</b>	<b><u>79</u></b>	33	45	1
Unidades de Atención Primaria de Familia	<b><u>6</u></b>	1	5	-
Unidades de Atención Primaria Drogas de Darién	<b><u>8</u></b>	-	8	-
Unidades de Atención Primaria Homicidio de Darién	<b><u>26</u></b>	1	25	-
Fiscalía Comarcal	<b><u>8</u></b>	2	6	-
Personerías de Darién	<b><u>12</u></b>	5	7	-
Otras Unidades de Atención Primaria	<b><u>4</u></b>	3	1	-

(1) Las noticias criminales presentadas corresponden al lugar de ocurrencia del hecho.

(P) Cifras preliminares.

Fuente: Centro de Estadísticas, Ministerio Público de Panamá, Plataforma del Sistema Penal Acusatorio.

**Gráfica 1. DISTRIBUCIÓN PORCENTUAL DE LAS DENUNCIAS RECEPTADAS EN EL SISTEMA PENAL ACUSATORIO DE HECHOS DELICTIVOS OCURRIDOS EN EL PRIMER DISTRITO JUDICIAL DE PANAMÁ, POR TIPO DE INGRESO: DEL 1 AL 31 DE DICIEMBRE DE 2022.(P)**



Fuente: Centro de Estadísticas, Ministerio Público de Panamá, Plataforma del Sistema Penal Acusatorio.



MINISTERIO PÚBLICO  
PROCURADURÍA GENERAL DE LA NACIÓN

**Cuadro 2. NÚMERO DE DENUNCIAS RECEPTADAS EN EL SISTEMA PENAL ACUSATORIO DE HECHOS DELICTIVOS OCURRIDOS EN EL SISTEMA PENAL ACUSATORIO, EN EL PRIMER DISTRITO JUDICIAL DE PANAMÁ, POR CIRCUITO JUDICIAL, SEGÚN DELITOS GENÉRICOS: DEL 1 AL 31 DE DICIEMBRE DE 2022. (P)**

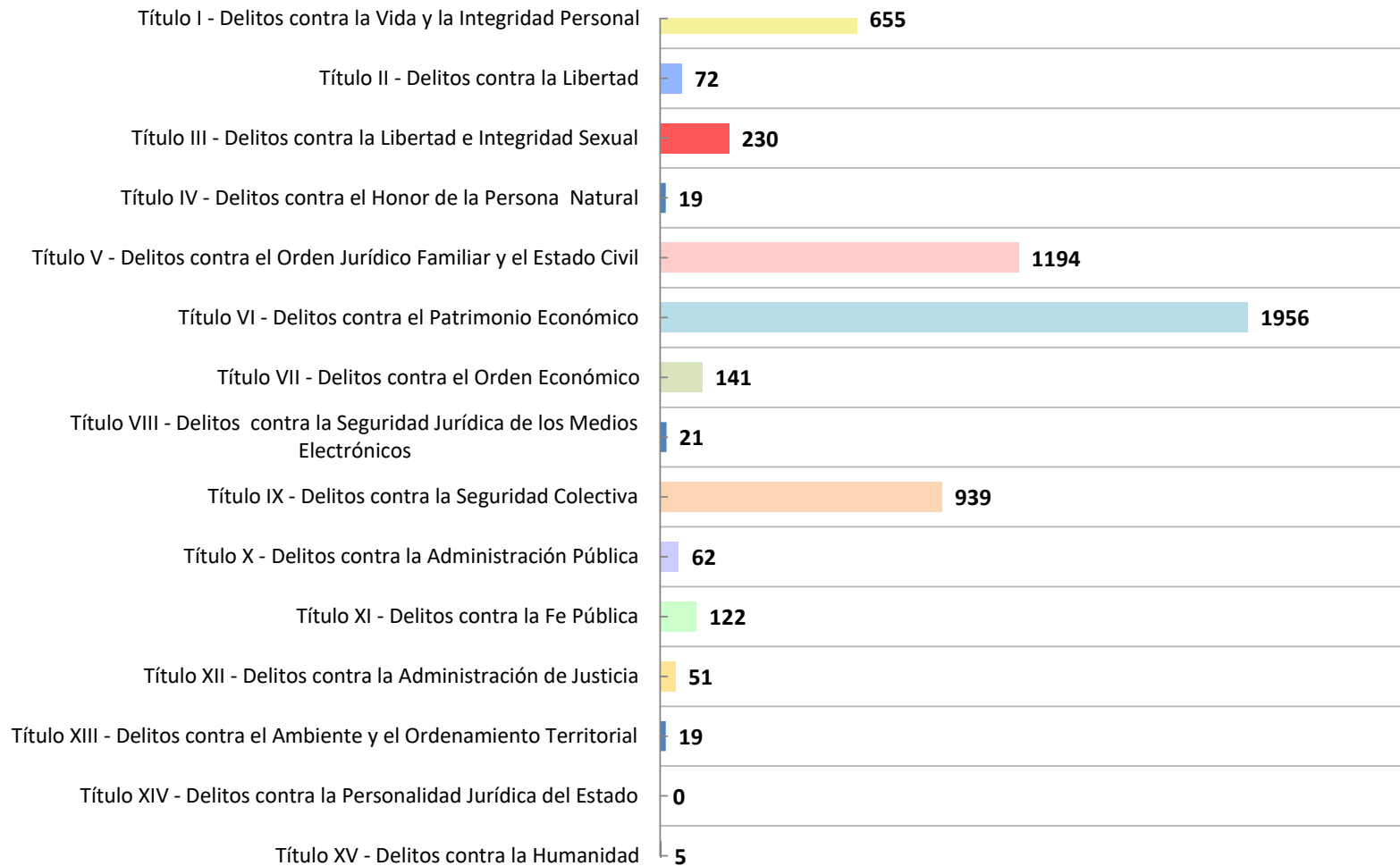
Delitos Genéricos (1)	Total...		Circuito Judicial				
	Número	Porcentaje	Panamá	San Miguelito	Panamá Oeste	Colón	Darién
<b>TOTAL...</b>	<b>5486</b>	<b>100%</b>	<b>2919</b>	<b>702</b>	<b>1124</b>	<b>598</b>	<b>143</b>
Título I - Delitos contra la Vida y la Integridad Personal	<u>655</u>	12%	326	71	143	70	45
Título II - Delitos contra la Libertad	<u>72</u>	1%	30	10	21	9	2
Título III - Delitos contra la Libertad e Integridad Sexual	<u>230</u>	4%	108	18	65	28	11
Título IV - Delitos contra el Honor de la Persona Natural	<u>19</u>	0%	12	2	1	4	-
Título V - Delitos contra el Orden Jurídico Familiar y el Estado Civil	<u>1194</u>	22%	523	110	353	160	48
Título VI - Delitos contra el Patrimonio Económico	<u>1956</u>	36%	1191	313	288	146	18
Título VII - Delitos contra el Orden Económico	<u>141</u>	3%	89	12	31	9	-
Título VIII - Delitos contra la Seguridad Jurídica de los Medios Electrónicos	<u>21</u>	0%	6	2	12	1	-
Título IX - Delitos contra la Seguridad Colectiva	<u>939</u>	17%	478	139	158	152	12
Título X - Delitos contra la Administración Pública	<u>62</u>	1%	37	5	16	3	1
Título XI - Delitos contra la Fe Pública	<u>122</u>	2%	74	13	25	8	2
Título XII - Delitos contra la Administración de Justicia	<u>51</u>	1%	33	6	9	3	-
Título XIII - Delitos contra el Ambiente y el Ordenamiento Territorial	<u>19</u>	0%	8	1	2	5	3
Título XIV - Delitos contra la Personalidad Jurídica del Estado	<u>0</u>	0%	-	-	-	-	-
Título XV - Delitos contra la Humanidad	<u>5</u>	0%	4	-	-	-	1

(1) Las noticias criminales presentadas corresponden al lugar de ocurrencia del hecho.

(P) Cifras preliminares.

Fuente: Centro de Estadísticas, Ministerio Público de Panamá, Plataforma del Sistema Penal Acusatorio.

**Gráfica 2. NÚMERO DE DENUNCIAS RECEPTADAS EN EL SISTEMA PENAL ACUSATORIO DE HECHOS DELICTIVOS OCURRIDOS EN EL PRIMER DISTRITO JUDICIAL DE PANAMÁ, SEGÚN DELITOS GENÉRICOS: DEL 1 AL 31 DE DICIEMBRE DE 2022. (P)**



Fuente: Centro de Estadísticas, Ministerio Público de Panamá, Plataforma del Sistema Penal Acusatorio.



MINISTERIO PÚBLICO  
PROCURADURÍA GENERAL DE LA NACIÓN

**Cuadro 3. NÚMERO DE DENUNCIAS RECEPTADAS EN EL SISTEMA PENAL ACUSATORIO EN EL PRIMER DISTRITO JUDICIAL DE PANAMÁ, POR CIRCUITO JUDICIAL, SEGÚN EL TURNO EN QUE SE REGISTRA LA DENUNCIA: DEL 1 AL 31 DE DICIEMBRE DE 2022. (P)**

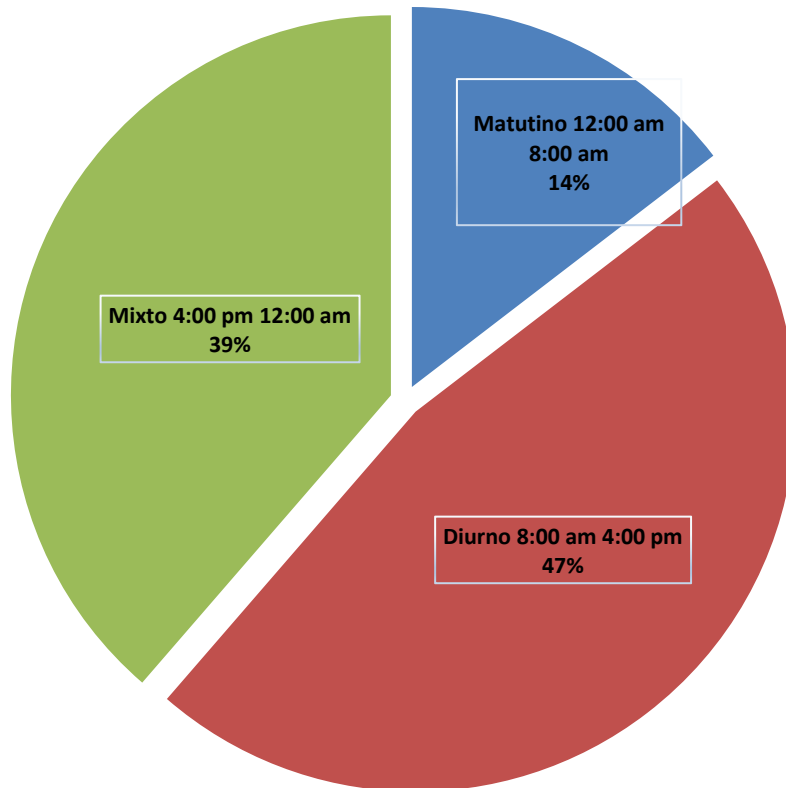
Turno en que se Registra la Denuncia (1)	Total...		Circuito Judicial				
	Número	Porcentaje	Panamá	San Miguelito	Panamá Oeste	Colón	Darién
<b>TOTAL...</b>	<b><u>5486</u></b>	<b><u>100%</u></b>	<b><u>2919</u></b>	<b><u>702</u></b>	<b><u>1124</u></b>	<b><u>598</u></b>	<b><u>143</u></b>
Matutino 12:00 am 8:00 am	<b><u>800</u></b>	15%	402	98	199	85	16
Diurno 8:00 am 4:00 pm	<b><u>2566</u></b>	47%	1353	343	500	307	63
Mixto 4:00 pm 12:00 am	<b><u>2120</u></b>	39%	1164	261	425	206	64

(1) Las noticias criminales presentadas corresponden al lugar de ocurrencia del hecho.

(P) Cifras preliminares.

Fuente: Centro de Estadísticas, Ministerio Público de Panamá, Plataforma del Sistema Penal Acusatorio.

**Gráfica 3. DISTRIBUCIÓN PORCENTUAL DE LAS DENUNCIAS RECEPTADAS EN EL SISTEMA PENAL ACUSATORIO EN EL PRIMER DISTRITO JUDICIAL DE PANAMÁ, SEGÚN TURNO EN QUE SE REGISTRA LA DENUNCIA: DEL 1 AL 31 DE DICIEMBRE DE 2022. (P)**



Fuente: Centro de Estadísticas, Ministerio Público de Panamá, Plataforma del Sistema Penal Acusatorio.



MINISTERIO PÚBLICO  
PROCURADURÍA GENERAL DE LA NACIÓN

**Cuadro 4. NÚMERO DE DENUNCIAS RECEPTADAS EN EL SISTEMA PENAL ACUSATORIO EN EL PRIMER DISTRITO JUDICIAL DE PANAMÁ, POR CIRCUITO JUDICIAL, SEGÚN DÍA DE LA SEMANA: DEL 1 AL 31 DE DICIEMBRE DE 2022. (P)**

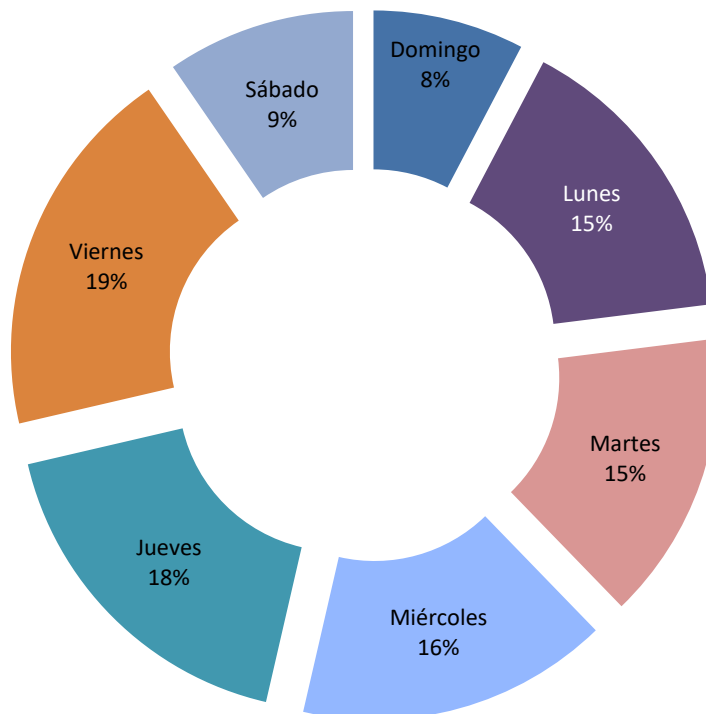
Día de la Semana (1)	Total...		Circuito Judicial				
	Número	Porcentaje	Panamá	San Miguelito	Panamá Oeste	Colón	Darién
<b>TOTAL...</b>	<b><u>5486</u></b>	<b><u>100%</u></b>	<b><u>2919</u></b>	<b><u>702</u></b>	<b><u>1124</u></b>	<b><u>598</u></b>	<b><u>143</u></b>
Domingo	<u>422</u>	8%	212	49	81	65	15
Lunes	<u>841</u>	15%	433	111	186	88	23
Martes	<u>808</u>	15%	433	101	175	75	24
Miércoles	<u>870</u>	16%	459	116	177	94	24
Jueves	<u>974</u>	18%	543	110	198	102	21
Viernes	<u>1045</u>	19%	561	138	198	122	26
Sábado	<u>526</u>	10%	278	77	109	52	10

(1) Las noticias criminales presentadas corresponden al lugar de ocurrencia del hecho.

(P) Cifras preliminares.

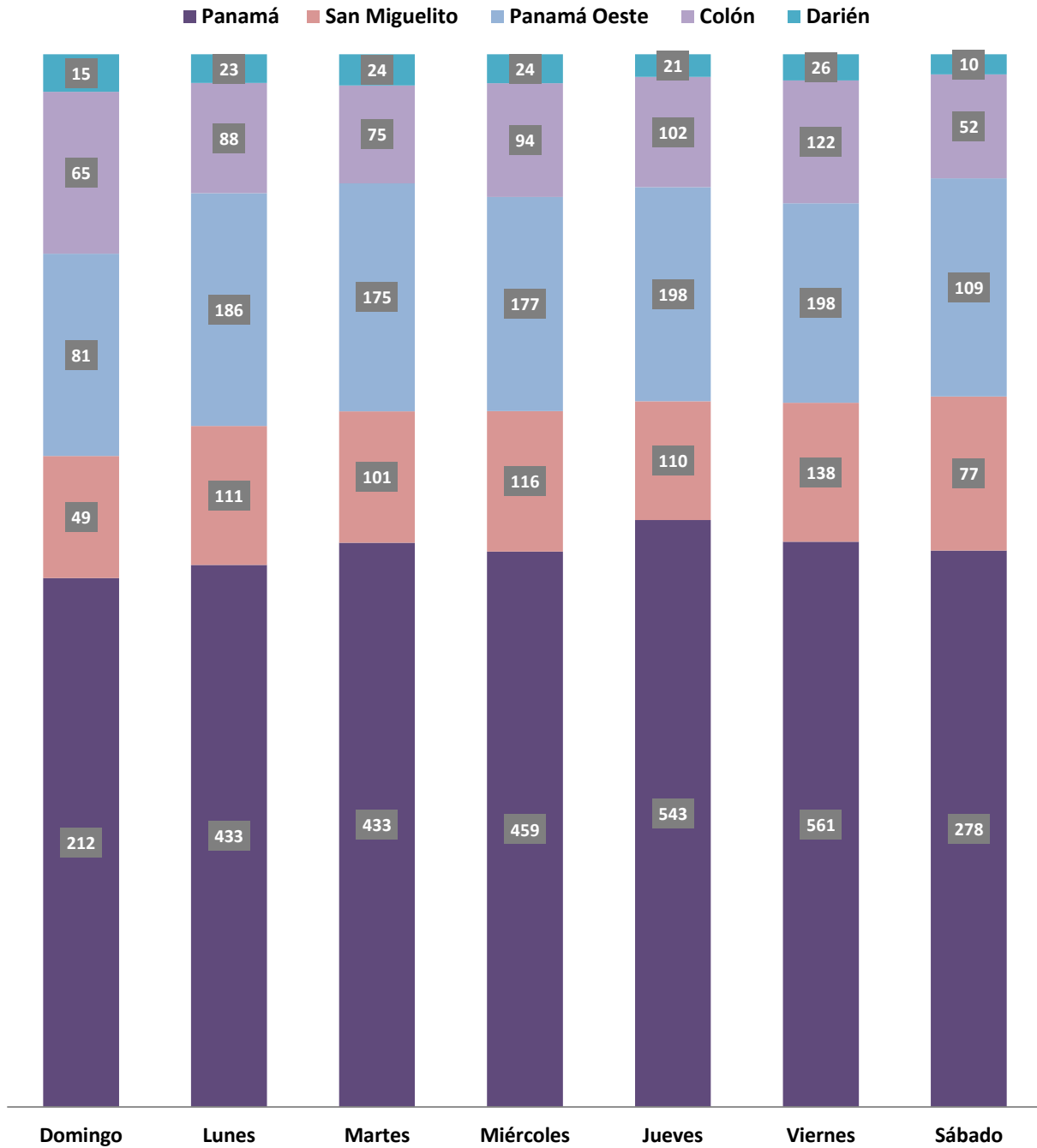
Fuente: Centro de Estadísticas, Ministerio Público de Panamá, Plataforma del Sistema Penal Acusatorio.

**Gráfica 4. DISTRIBUCIÓN PORCENTUAL DE LAS DENUNCIAS RECEPTADAS EN EL SISTEMA PENAL ACUSATORIO DEL PRIMER DISTRITO JUDICIAL DE PANAMÁ, SEGÚN DÍA DE LA SEMANA: DEL 1 AL 31 DE DICIEMBRE DE 2022. (P)**



Fuente: Centro de Estadísticas, Ministerio Público de Panamá, Plataforma del Sistema Penal Acusatorio.

**Gráfica 5. NÚMERO DE DENUNCIAS RECEPTADAS EN EL SISTEMA PENAL ACUSATORIO EN EL PRIMER DISTRITO JUDICIAL DE PANAMÁ, SEGÚN DÍA DE LA SEMANA: DEL 1 AL 31 DE DICIEMBRE DE 2022. (P)**



Fuente: Centro de Estadísticas, Ministerio Público de Panamá, Plataforma del Sistema Penal Acusatorio.



MINISTERIO PÚBLICO  
PROCURADURÍA GENERAL DE LA NACIÓN

**Cuadro 5. NÚMERO DE DENUNCIAS RECEPTADAS EN EL SISTEMA PENAL ACUSATORIO DE HECHOS DELICTIVOS OCURRIDOS EN EL PRIMER DISTRITO JUDICIAL DE PANAMÁ, SEGÚN PROVINCIA Y/O COMARCA, Y DISTRITO: DEL 1 AL 31 DE DICIEMBRE DE 2021. (P)**

Provincia y/o Comarca, y Distrito (1)	Número	Porcentaje
<b>TOTAL...</b>	<b><u>5486</u></b>	<b><u>100%</u></b>
<b>Panamá</b>	<b><u>3621</u></b>	<b><u>66%</u></b>
Balboa	12	0%
Chepo	83	2%
Chiman	1	0%
Panamá	2823	51%
Taboga	-	0%
San Miguelito	702	13%
<b>Panamá Oeste</b>	<b><u>1124</u></b>	<b><u>20%</u></b>
Arraiján	541	10%
Capira	65	1%
Chame	45	1%
La Chorrera	443	8%
San Carlos	30	1%
<b>Colón</b>	<b><u>592</u></b>	<b><u>11%</u></b>
Chagres	9	0%
Colón	537	10%
Donoso	6	0%
Omar Torrijos	5	0%
Portobelo	21	0%
Santa Isabel	14	0%
<b>Comarca Guna Yala</b>	<b><u>6</u></b>	<b><u>0%</u></b>
<b>Darién</b>	<b><u>106</u></b>	<b><u>2%</u></b>
Chepigana	62	1%
Pinogana	44	1%
<b>Comarca Emberá Wounaan</b>	<b><u>37</u></b>	<b><u>1%</u></b>
Cémaco	35	1%
Sambú	2	0%

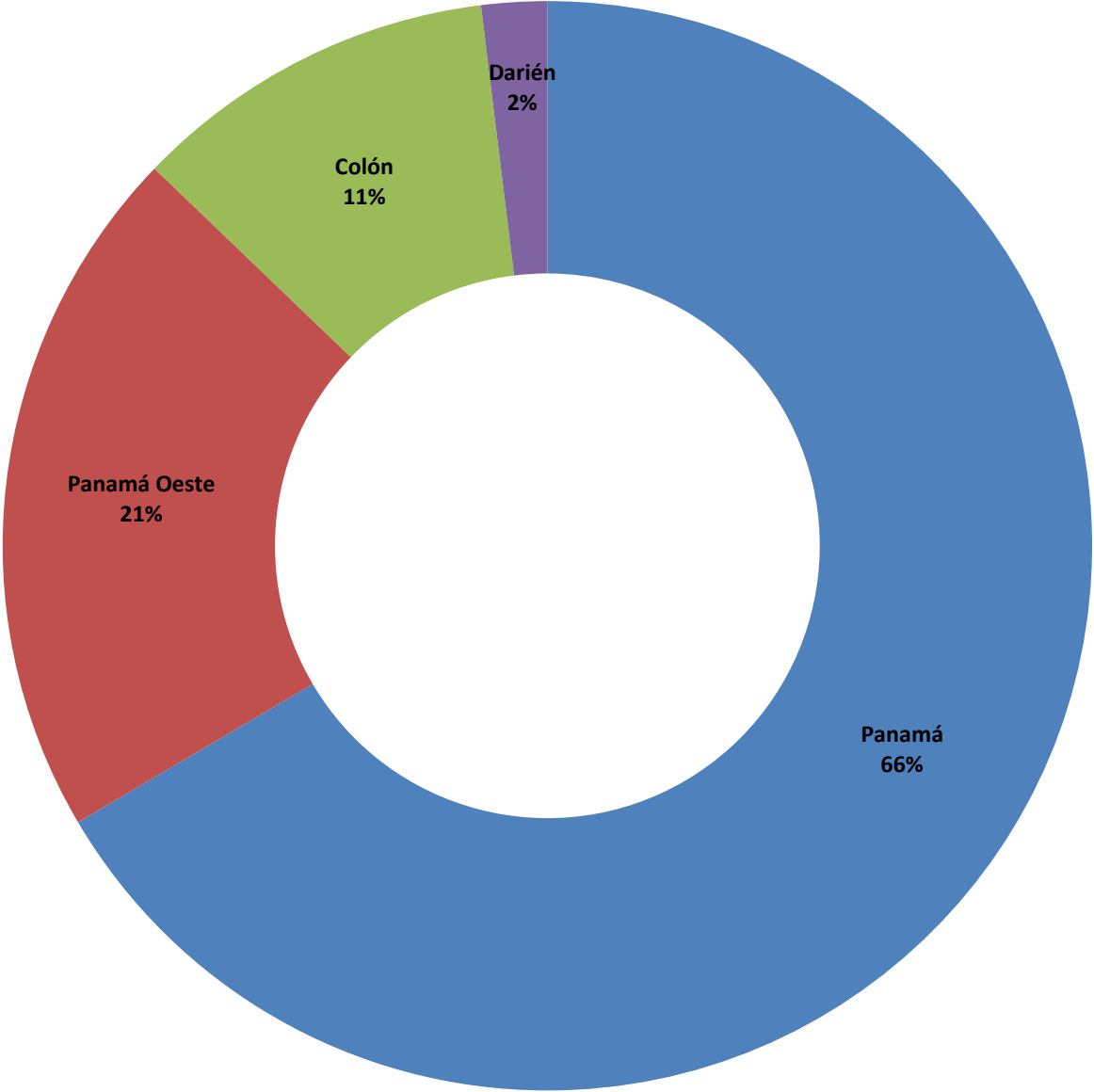
(1) Las noticias criminales presentadas corresponden al lugar de ocurrencia del hecho.

(P) Cifras preliminares.

Fuente: Centro de Estadísticas, Ministerio Público de Panamá, Plataforma del Sistema Penal Acusatorio.



**Gráfica 6. DISTRIBUCIÓN PORCENTUAL DE LAS DENUNCIAS RECEPTADAS EN EL SISTEMA PENAL ACUSATORIO DEL PRIMER DISTRITO JUDICIAL DE PANAMÁ, SEGÚN PROVINCIA: DEL 1 AL 31 DE DICIEMBRE DE 2021. (P)**



Fuente: Centro de Estadísticas, Ministerio Público de Panamá, Plataforma del Sistema Penal Acusatorio.



MINISTERIO PÚBLICO

PROCURADURÍA GENERAL DE LA NACIÓN

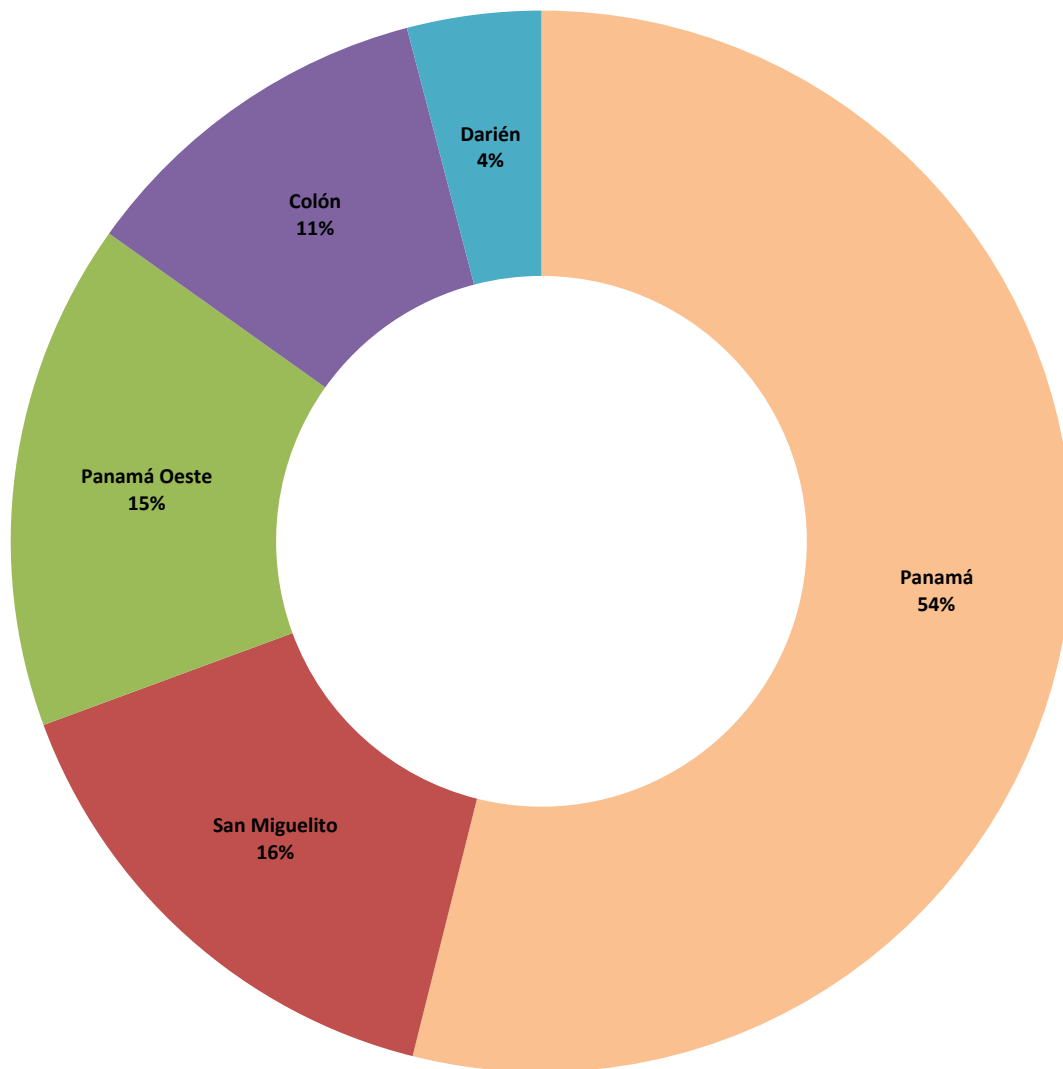
**Cuadro 6. NÚMERO DE AUDIENCIAS REALIZADAS EN EL SISTEMA PENAL ACUSATORIO EN EL PRIMER DISTRITO JUDICIAL DE PANAMÁ, POR CIRCUITO JUDICIAL, SEGÚN TIPO DE AUDIENCIA: DEL 1 AL 31 DE DICIEMBRE DE 2022. (P)**

Tipo de Audiencia	Total...		Circuito Judicial				
	Número	Porcentaje	Panamá	San Miguelito	Panamá Oeste	Colón	Darién
<b>TOTAL...</b>	<b>7595</b>	<b>100%</b>	<b>4094</b>	<b>1175</b>	<b>1175</b>	<b>841</b>	<b>310</b>
Audiencia de Control	736	10%	565	91	20	59	1
Audiencia de Incautación de Datos	76	1%	49	13	3	10	1
Audiencia de Disposición de Evidencia	223	3%	122	52	15	32	2
Audiencia de Legalización de Aprehensión	619	8%	318	87	101	90	23
Audiencia de Formulación De Imputación	1203	16%	776	116	136	108	67
Audiencia de Solicitud de Medida Cautelar	624	8%	376	61	68	88	31
Audiencia de Solicitud de Medida Cautelar Real	1	0%	1	-	-	-	-
Audiencia de Reemplazo de Medida Cautelar	95	1%	70	10	13	2	-
Audiencia Medidas de Protección	32	0%	28	2	1	1	-
Audiencia de Prueba Anticipada	6	0%	2	-	2	1	1
Audiencia de Desistimiento	26	0%	9	-	8	8	1
Audiencia de Acusación/ Para el Acuerdo de Pena, Procedimiento Directo, Simplificado, Inmediato, etc.	40	1%	11	12	14	1	2
Audiencia de Validación de Acuerdo de Pena	458	6%	235	59	85	44	35
Audiencia de Suspensión del Proceso Sujeto a Condiciones	320	4%	147	53	90	17	13
Audiencia de Derivación a Conciliación	0	0%	-	-	-	-	-
Audiencia de Validación de Conciliación	0	0%	12	-	-	-	-
Audiencia de Derivación a Mediación	158	2%	81	23	33	18	3
Audiencia de Validación de Acuerdo de Mediación	131	2%	56	18	38	16	3
Audiencia de Acumulación de Casos	21	0%	12	1	4	2	2
Audiencia de Criterio de Oportunidad	3	0%	1	-	1	1	-
Audiencia de Afectación de Derechos	65	1%	41	7	2	12	3
Audiencia de Secuestro Penal	2	0%	2	-	-	-	-
Audiencia de Apelación	175	2%	105	20	23	23	4
Audiencia de Fase Intermedia	202	3%	60	14	68	55	5
Audiencia de Juicio Oral	42	1%	16	7	9	7	3
Audiencia de Lectura de Sentencia	438	6%	210	60	82	52	34
Audiencia de Verificación Cumplimiento del Proceso Sujeto a Condiciones	410	5%	-	332	1	67	10
Audiencia de Revisión de Acuerdo de mediación	0	0%	-	-	-	-	-
Audiencia de Revocatoria del Proceso Sujeto a Condiciones	0	0%	-	-	-	-	-
Audiencia de Revisión de archivos	29	0%	19	2	8	-	-
Audiencia de Solicitud de Cumplimiento	525	7%	179	60	192	35	59
Apelación de Cumplimiento	9	0%	3	5	1	-	-
Hábeas Corpus de Cumplimiento	0	0%	-	-	-	-	-
Audiencia de Extinción de la Acción Penal	488	6%	332	36	100	18	2
Audiencia de Extinción de la Pena	0	0%	-	-	-	-	-
Audiencias Innominadas	426	6%	256	34	57	74	5

(P) Cifras preliminares.

Fuente: Centro de Estadísticas, Ministerio Público de Panamá, Sistema de Audiencia Interno.

**Gráfica 7. DISTRIBUCIÓN PORCENTUAL DE LAS AUDIENCIAS REALIZADAS EN EL SISTEMA PENAL ACUSATORIO EN EL PRIMER DISTRITO JUDICIAL DE PANAMÁ, POR CIRCUITO JUDICIAL: DEL 1 AL 31 DE DICIEMBRE DE 2022. (P)**



Fuente: Centro de Estadísticas, Ministerio Público de Panamá, Sistema de Audiencia Interno.



MINISTERIO PÚBLICO  
PROCURADURÍA GENERAL DE LA NACIÓN

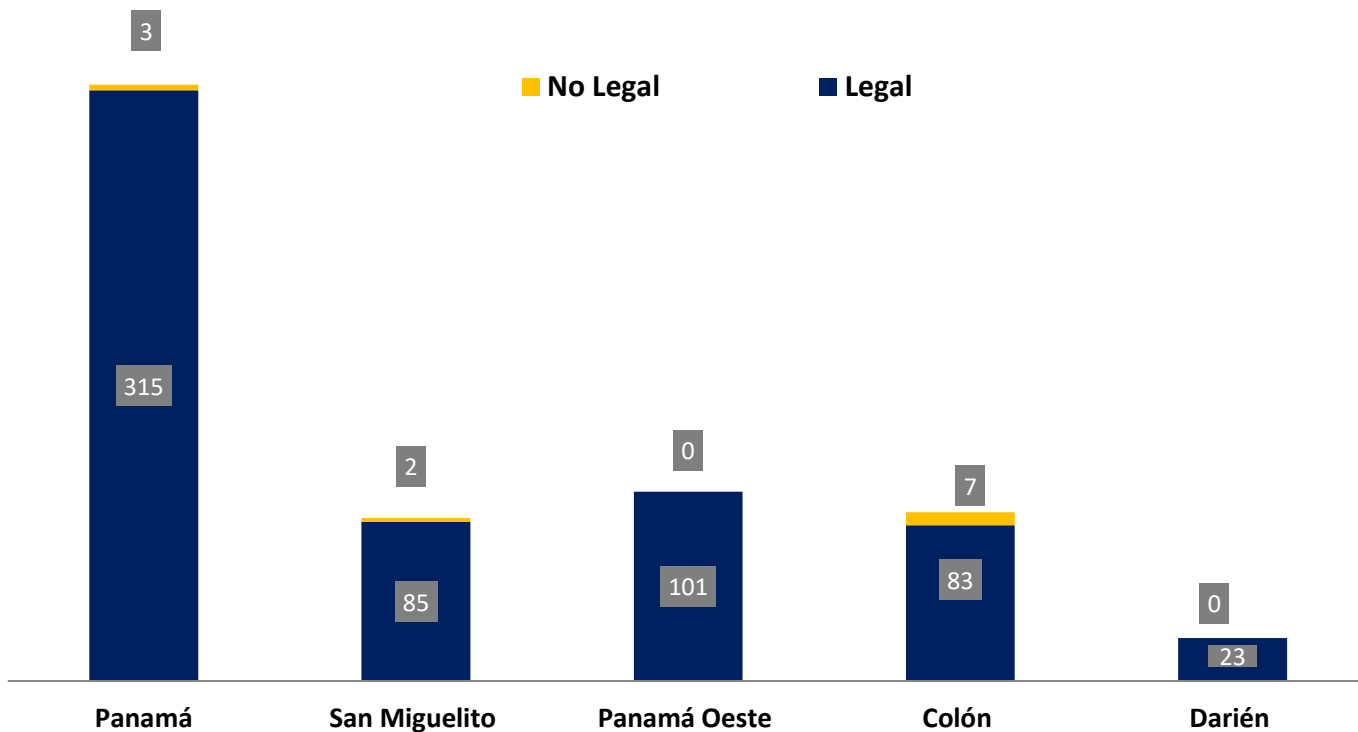
Cuadro 7. NÚMERO DE AUDIENCIAS DE CONTROL DE LEGALIZACIÓN DE LA APREHENSIÓN REALIZADAS EN EL SISTEMA PENAL ACUSATORIO EN EL PRIMER DISTRITO JUDICIAL DE PANAMÁ, POR CIRCUITO JUDICIAL, SEGÚN DECISIÓN DEL JUEZ: DEL 1 AL 31 DE DICIEMBRE DE 2022. (P)

Decisión del Juez	Total...		Circuito Judicial				
	Número	Porcentaje	Panamá	San Miguelito	Panamá Oeste	Colón	Darién
<b>TOTAL...</b>	<b>619</b>	<b>100%</b>	<b>318</b>	<b>87</b>	<b>101</b>	<b>90</b>	<b>23</b>
Legal	607	98%	315	85	101	83	23
No Legal	12	2%	3	2	-	7	-

(P) Cifras preliminares.

Fuente: Centro de Estadísticas, Ministerio Público de Panamá, Sistema de Audiencia Interno.

Gráfica 8. NÚMERO DE AUDIENCIAS DE CONTROL DE LEGALIZACIÓN DE LA APREHENSIÓN REALIZADAS EN EL SISTEMA PENAL ACUSATORIO EN EL PRIMER DISTRITO JUDICIAL DE PANAMÁ, POR CIRCUITO JUDICIAL, SEGÚN DECISIÓN DEL JUEZ: DEL 1 AL 31 DE DICIEMBRE DE 2022. (P)



Fuente: Centro de Estadísticas, Ministerio Público de Panamá, Sistema de Audiencia Interno.



MINISTERIO PÚBLICO

PROCURADURÍA GENERAL DE LA NACIÓN

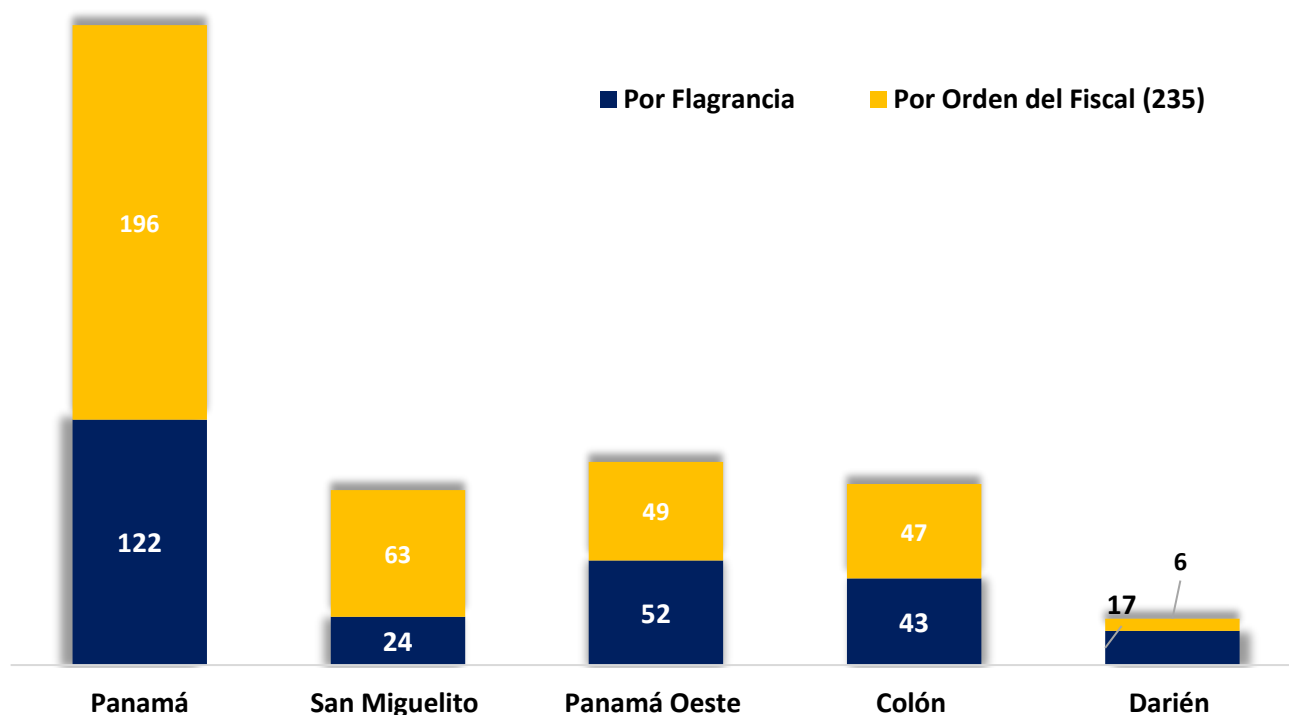
**Cuadro 8. NÚMERO DE AUDIENCIAS DE CONTROL DE LEGALIZACIÓN DE LA APREHENSIÓN REALIZADAS EN EL SISTEMA PENAL ACUSATORIO EN EL PRIMER DISTRITO JUDICIAL DE PANAMÁ, POR CIRCUITO JUDICIAL, SEGÚN TIPO APREHENSIÓN: DEL 1 AL 31 DE DICIEMBRE DE 2022. (P)**

Tipo de Aprehensión	Total...		Circuito Judicial				
	Número	Porcentaje	Panamá	San Miguelito	Panamá Oeste	Colón	Darién
<b>TOTAL...</b>	<b>619</b>	<b>100%</b>	<b>318</b>	<b>87</b>	<b>101</b>	<b>90</b>	<b>23</b>
Por Flagrancia	258	42%	122	24	52	43	17
Por Orden del Fiscal (235)	361	58%	196	63	49	47	6

(P) Cifras preliminares.

Fuente: Centro de Estadísticas, Ministerio Público de Panamá, Sistema de Audiencia Interno.

**Gráfica 9. NÚMERO DE AUDIENCIAS DE CONTROL DE LEGALIZACIÓN DE LA APREHENSIÓN REALIZADAS EN EL SISTEMA PENAL ACUSATORIO EN EL PRIMER DISTRITO JUDICIAL DE PANAMÁ, POR CIRCUITO JUDICIAL, SEGÚN TIPO APREHENSIÓN: DEL 1 AL 31 DE DICIEMBRE DE 2022. (P)**



Fuente: Centro de Estadísticas, Ministerio Público de Panamá, Sistema de Audiencia Interno.



MINISTERIO PÚBLICO  
PROCURADURÍA GENERAL DE LA NACIÓN

**Cuadro 9. NÚMERO DE MEDIDAS CAUTELARES APLICADAS EN EL SISTEMA PENAL ACUSATORIO EN EL PRIMER DISTRITO JUDICIAL DE PANAMÁ, POR TIPO DE MEDIDA APLICADA, SEGÚN CIRCUITO JUDICIAL: DEL 1 AL 31 DE DICIEMBRE DE 2022. (P)**

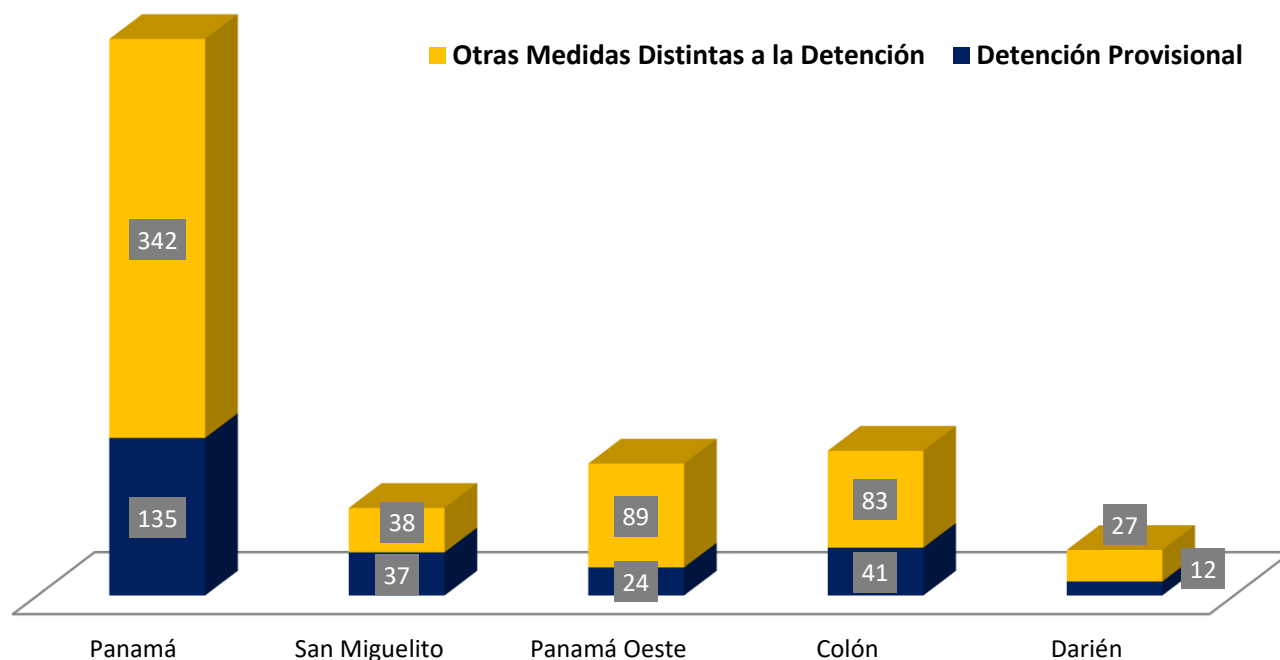
Circuito Judicial	Total...		Tipo de Medida Aplicada	
	Número	Porcentaje	Detención Provisional	Otras Medidas Distintas a la Detención
<b>TOTAL...</b>	<b>828</b>	<b>100%</b>	<b>249</b>	<b>579</b>
Panamá	477	58%	135	342
San Miguelito	75	9%	37	38
Panamá Oeste	113	14%	24	89
Colón	124	15%	41	83
Darién	39	5%	12	27

(P) Cifras preliminares.

(1) Solicitud de medida se realizaron 19 actos de audiencia en la Fiscalía de Darién de los cuales 23 medidas fueron aplicadas.

Fuente: Centro de Estadísticas, Ministerio Público de Panamá, Sistema de Audiencia Interno.

**Gráfica 10. NÚMERO DE MEDIDAS CAUTELARES APLICADAS EN EL SISTEMA PENAL ACUSATORIO EN EL PRIMER DISTRITO JUDICIAL DE PANAMÁ, POR TIPO DE MEDIDA APLICADA, SEGÚN CIRCUITO JUDICIAL: DEL 1 AL 31 DE DICIEMBRE DE 2022. (P)**



Fuente: Centro de Estadísticas, Ministerio Público de Panamá, Sistema de Audiencia Interno.



MINISTERIO PÚBLICO  
PROCURADURÍA GENERAL DE LA NACIÓN

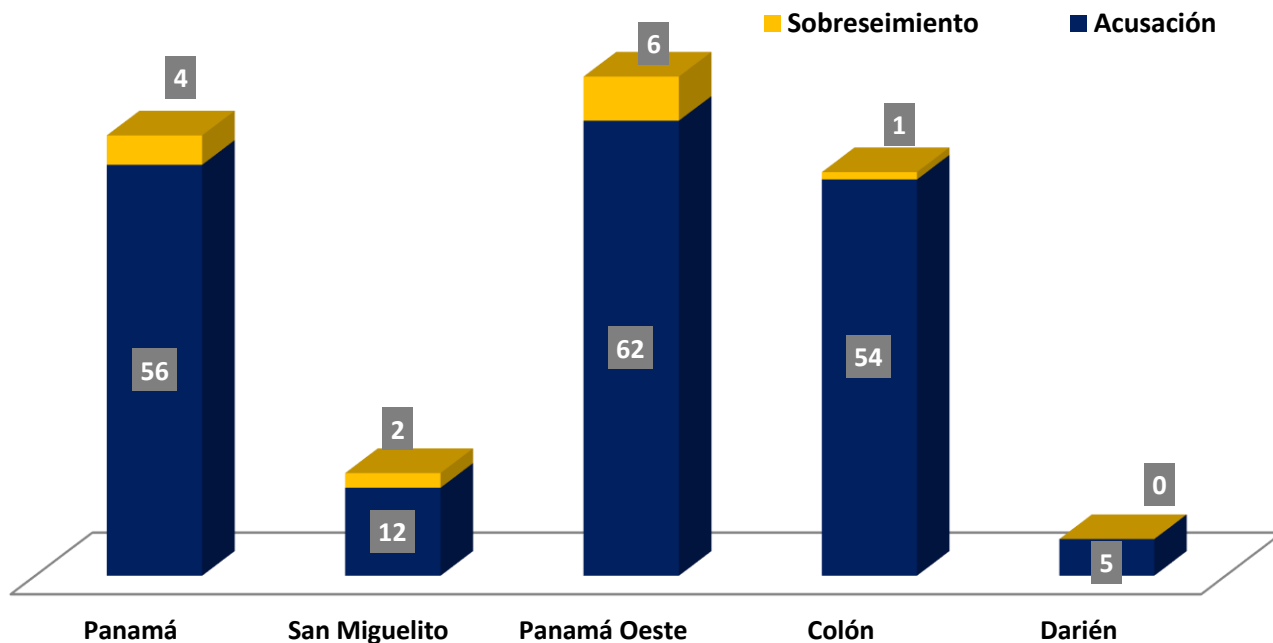
**Cuadro 10. NÚMERO DE AUDIENCIAS DE FASE INTERMEDIA REALIZADAS EN EL SISTEMA PENAL ACUSATORIO, EN EL PRIMER DISTRITO JUDICIAL DE PANAMÁ, POR CIRCUITO JUDICIAL, SEGÚN TIPO DE AUDIENCIA: DEL 1 AL 31 DE DICIEMBRE DE 2022. (P)**

Tipo de Audiencia	Total...		Circuito Judicial				
	Número	Porcentaje	Panamá	San Miguelito	Panamá Oeste	Colón	Darién
<b>TOTAL...</b>	<b>202</b>	<b>100%</b>	<b>60</b>	<b>14</b>	<b>68</b>	<b>55</b>	<b>5</b>
Acusación	189	94%	56	12	62	54	5
Sobreseimiento	13	6%	4	2	6	1	-

(P) Cifras preliminares.

Fuente: Centro de Estadísticas, Ministerio Público de Panamá, Sistema de Audiencia Interno.

**Gráfica 11. NÚMERO DE AUDIENCIAS DE FASE INTERMEDIA REALIZADAS EN EL SISTEMA PENAL ACUSATORIO EN EL PRIMER DISTRITO JUDICIAL DE PANAMÁ, POR CIRCUITO JUDICIAL, SEGÚN TIPO DE AUDIENCIA: DEL 1 AL 31 DE DICIEMBRE DE 2022. (P)**



Fuente: Centro de Estadísticas, Ministerio Público de Panamá, Sistema de Audiencia Interno.



**MINISTERIO PÚBLICO  
PROCURADURÍA GENERAL DE LA NACIÓN**

**Cuadro 11. NÚMERO DE SENTENCIAS EN EL SISTEMA PENAL ACUSATORIO EN EL PRIMER DISTRITO JUDICIAL DE PANAMÁ, POR CIRCUITO JUDICIAL, SEGÚN TIPO DE PROCEDIMIENTO: DEL 1 AL 31 DE DICIEMBRE DE 2022. (P)**

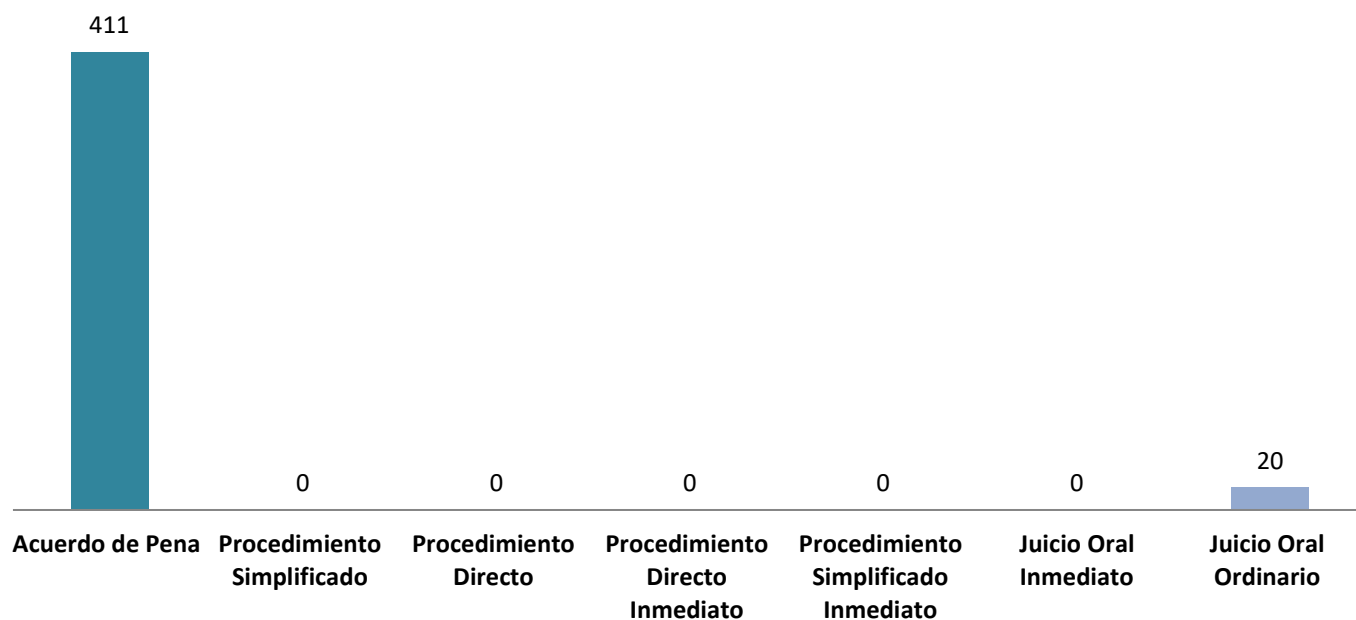
Tipo de Procedimiento (1)	Total...		Circuito Judicial				
	Número	Porcentaje	Panamá	San Miguelito	Panamá Oeste	Colón	Darién
<b>TOTAL...</b>	<b>431</b>	<b>100%</b>	<b>210</b>	<b>60</b>	<b>82</b>	<b>45</b>	<b>34</b>
Acuerdo de Pena	411	95%	205	56	78	39	33
Procedimiento Simplificado	0	0%	-	-	-	-	-
Procedimiento Directo	0	0%	-	-	-	-	-
Procedimiento Directo Inmediato	0	0%	-	-	-	-	-
Procedimiento Simplificado Inmediato	0	0%	-	-	-	-	-
Juicio Oral Inmediato	0	0%	-	-	-	-	-
Juicio Oral Ordinario	20	5%	5	4	4	6	1

(P) Cifras preliminares.

(1) La información presentada en este cuadro corresponde a datos por carpeta.

Fuente: Centro de Estadísticas, Ministerio Público de Panamá, Sistema de Audiencia Interno.

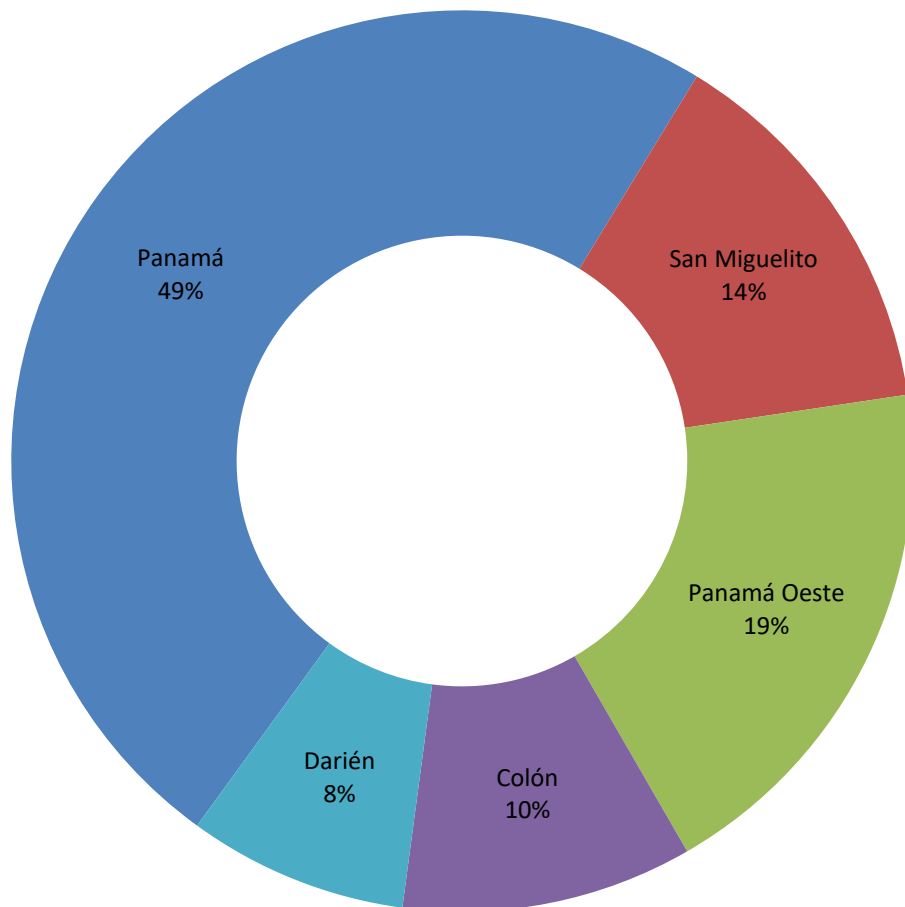
**Gráfica 12. NÚMERO DE SENTENCIAS DE EL SISTEMA PENAL ACUSATORIO EN EL PRIMER DISTRITO JUDICIAL DE PANAMÁ, SEGÚN TIPO DE PROCEDIMIENTO: DEL 1 AL 31 DE DICIEMBRE DE 2022. (P)**



Fuente: Centro de Estadísticas, Ministerio Público de Panamá, Sistema de Audiencia Interno.



**Gráfica 13. DISTRIBUCIÓN PORCENTUAL DE LAS SENTENCIAS EN EL SISTEMA PENAL ACUSATORIO EN EL PRIMER DISTRITO JUDICIAL DE PANAMÁ, POR CIRCUITO JUDICIAL: DEL 1 AL 31 DE DICIEMBRE DE 2022. (P)**



Fuente: Centro de Estadísticas, Ministerio Público de Panamá, Sistema de Audiencia Interno.



MINISTERIO PÚBLICO  
PROCURADURÍA GENERAL DE LA NACIÓN

Cuadro 12. NÚMERO DE SENTENCIA EN EL SISTEMA PENAL ACUSATORIO EN EL PRIMER DISTRITO JUDICIAL DE PANAMÁ, POR CIRCUITO JUDICIAL, SEGÚN TIPO DE FALLO DE LA SENTENCIA: DEL 1 AL 31 DE DICIEMBRE DE 2022. (P)

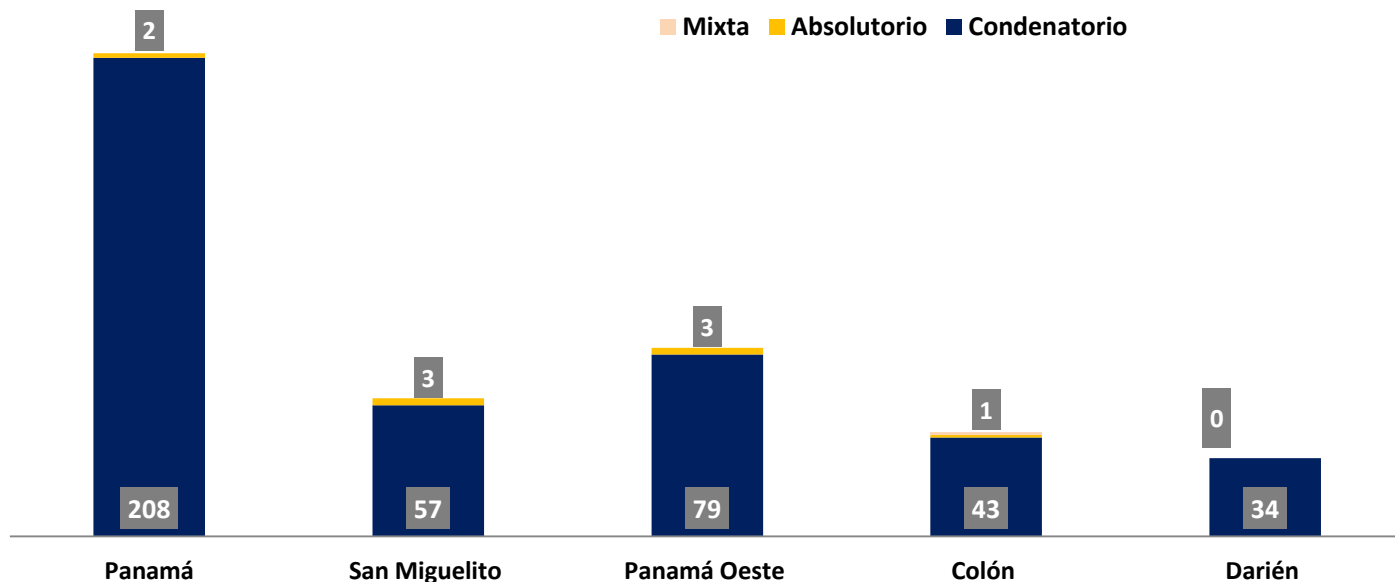
Tipo de Fallo de La Sentencia (1)	Total...		Circuito Judicial				
	Número	Porcentaje	Panamá	San Miguelito	Panamá Oeste	Colón	Darién
<b>TOTAL...</b>	<b>431</b>	<b>100%</b>	<b>210</b>	<b>60</b>	<b>82</b>	<b>45</b>	<b>34</b>
Condenatorio	421	98%	208	57	79	43	34
Absolutorio	9	2%	2	3	3	1	-
Mixta	1	0%	-	-	-	1	-

(1) Los datos presentados en este cuadro corresponden a cifras por carpetas.

(P) Cifras preliminares.

Fuente: Centro de Estadísticas, Ministerio Público de Panamá, Sistema de Audiencia Interno.

Gráfica 14. NÚMERO DE SENTENCIA EN EL SISTEMA PENAL ACUSATORIO EN EL PRIMER DISTRITO JUDICIAL DE PANAMÁ, POR CIRCUITO JUDICIAL, SEGÚN TIPO DE FALLO DE LA SENTENCIA: DEL 1 AL 31 DE DICIEMBRE DE 2022. (P)



Nota: (P) Se refiere a cifras preliminares.

Fuente: Centro de Estadísticas, Ministerio Público de Panamá, Sistema de Audiencia Interno.



MINISTERIO PÚBLICO  
PROCURADURÍA GENERAL DE LA NACIÓN

**Cuadro 13. NÚMERO DE CAUSAS EGRESADAS EN EL SISTEMA PENAL ACUSATORIO EN EL PRIMER DISTRITO JUDICIAL DE PANAMÁ, POR CIRCUITO JUDICIAL, SEGÚN TIPOS DE SALIDAS: DEL 1 AL 31 DE DICIEMBRE DE 2022. (P)**

Salidas definitivas	Total...		Circuito Judicial				
	Número	Porcentaje	Panamá	San Miguelito	Panamá Oeste	Colón	Darién
<b>TOTAL...</b>	<b>1414</b>	<b>100%</b>	<b>876</b>	<b>158</b>	<b>237</b>	<b>98</b>	<b>45</b>
Causas Egresadas por Sentencias ( Incluir la Rupturas Procesales)	434	31%	216	60	81	43	34
Declinatoria a La Esfera Administrativa (Jueces de Paz y Alcaldía)	327	23%	213	57	29	24	4
Nulidades	0	0%	-	-	-	-	-
Causas Acumuladas (1)	16	1%	4	1	8	1	2
Salida Al Sistema Mixto	0	0%	-	-	-	-	-
Salida a La Ley 40 (Adolescentes)	11	1%	-	2	4	2	3
Extinción de la Acción Penal	487	34%	331	36	100	18	2
Criterio de Oportunidad por Resolución del Fiscal (2)	43	3%	32	-	5	6	-
Otros Tipo de Salidas	64	5%	64	-	-	-	-
Sobreseimientos (3)	32	2%	16	2	10	4	-

(P) Cifras preliminares.


(1) En la Fiscalía Regional de Panamá Oeste se realizó 4 causas acumuladas por medio de audiencias y 4 por resolución del fiscal; en el área metropolitana se realizó 2 causas acumuladas por medio de audiencias y 1 por resolución del fiscal.

(2) En la Fiscalía Regional de Panamá Oeste se realizó 4 criterios de oportunidad por resolución del fiscal, en la Regional de Colón se realizaron 6 criterios de oportunidad por resolución del fiscal y 1 fue negada en audiencia.

(3) De los sobreseimientos en la Regional de Colón 3 fueron por Resolución del fiscal y uno aceptado en audiencia.

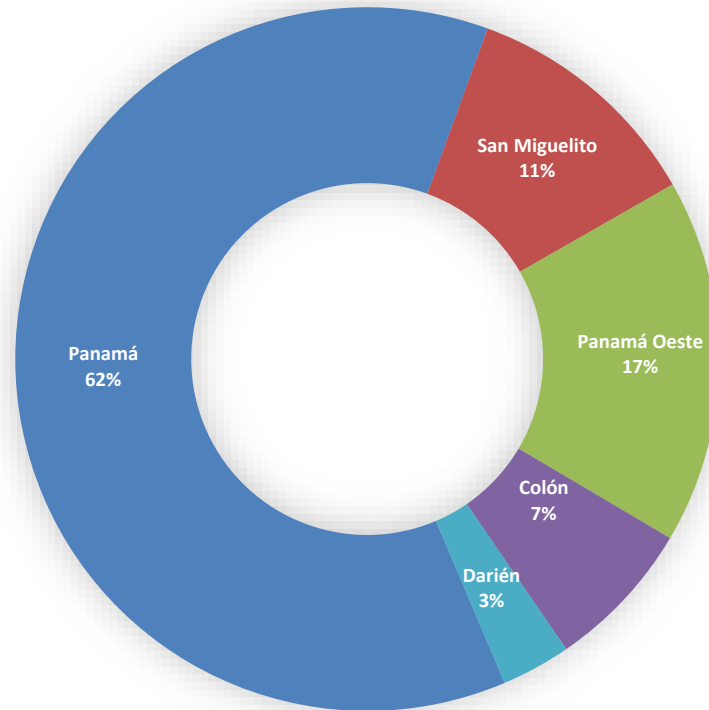
Fuente: Centro de Estadísticas, Ministerio Público de Panamá, Sistema de Audiencia Interno.

**Gráfica 15. NÚMERO DE CAUSAS EGRESADAS EN EL SISTEMA PENAL ACUSATORIO EN EL PRIMER DISTRITO JUDICIAL DE PANAMÁ, SEGÚN TIPOS DE SALIDAS DEL 1 AL 31 DE DICIEMBRE DE 2022. (P)**



Fuente: Centro de Estadísticas, Ministerio Público de Panamá, Sistema de Audiencia Interno.

**Gráfica 16. DISTRIBUCIÓN PORCENTAJE DE CAUSAS EGRESADAS EN EL SISTEMA PENAL ACUSATORIO, EN EL PRIMER DISTRITO JUDICIAL DE PANAMÁ, POR CIRCUITO JUDICIAL: DEL 1 AL 31 DE DICIEMBRE DE 2022. (P)**



Fuente: Centro de Estadísticas, Ministerio Público de Panamá, Sistema de Audiencia Interno.



MINISTERIO PÚBLICO  
PROCURADURÍA GENERAL DE LA NACIÓN

**Cuadro 14. NÚMERO DE CAUSAS SUSPENDIDAS EN EL SISTEMA PENAL ACUSATORIO EN EL PRIMER DISTRITO JUDICIAL DE PANAMÁ, SEGÚN TIPOS DE SUSPENSIONES: DEL 1 AL 31 DE DICIEMBRE DE 2022. (P)**

Tipos de Suspensiones	Total...		Circuito Judicial				
	Número	Porcentaje	Panamá	San Miguelito	Panamá Oeste	Colón	Darién
<b>TOTAL...</b>	<b>4304</b>	<b>100%</b>	<b>2557</b>	<b>647</b>	<b>650</b>	<b>382</b>	<b>68</b>
Suspensión del Proceso Sujeto a Condiciones (1)	299	7%	137	48	89	13	12
Archivo Provisional	3921	91%	2378	590	545	355	53
Suspensión por Acuerdo de Conciliación	0	0%	-	-	-	-	-
Suspensión por Acuerdo de Mediación (2)	84	2%	42	9	16	14	3

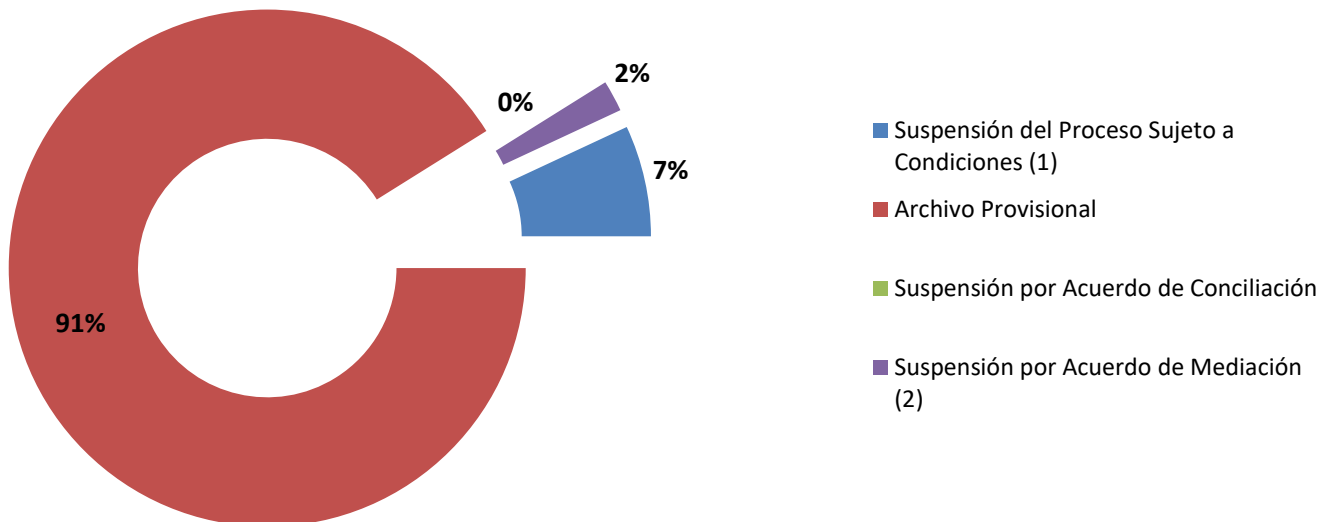
(P) Cifras preliminares.

(1) Del total de audiencias realizadas de Suspensión del Proceso Sujeto a Condiciones en la Fiscalía de Panamá 10 fueron negadas, en la Fiscalía Regional de Panamá Oeste 1 fue negada, en la fiscalía de la Regional de San Miguelito 5 fueron negadas, en la Regional de Colón 4 fueron negadas.

(2) Del total de audiencias realizadas de Suspensión por Acuerdo de Mediación en la Fiscalía de Panamá 14 fueron negadas, en la fiscalía de la Regional de San Miguelito 9 fueron negadas; en la fiscalía de la Regional de Panamá Oeste 22 fueron negadas, en la Regional de Colón 2 no fueron aceptadas.

Fuente: Centro de Estadísticas, Ministerio Público de Panamá, Sistema de Audiencia Interno.

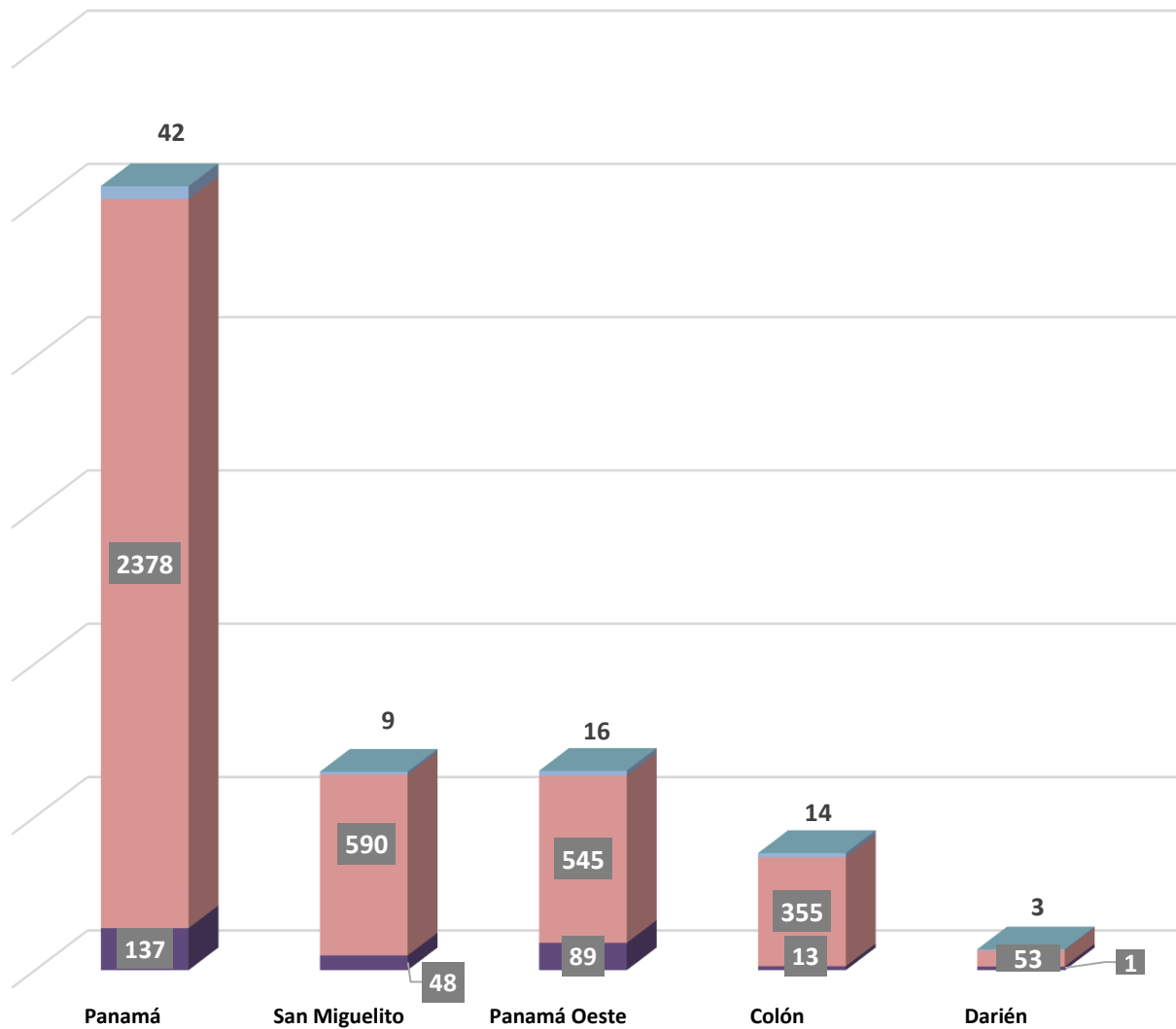
**Gráfica 17. DISTRIBUCIÓN PORCENTUAL DE LAS CAUSAS SUSPENDIDAS EN EL SISTEMA PENAL ACUSATORIO EN EL PRIMER DISTRITO JUDICIAL DE PANAMÁ, SEGÚN TIPOS DE SUSPENSIONES: DEL 1 AL 31 DE DICIEMBRE DE 2022. (P)**



Fuente: Centro de Estadísticas, Ministerio Público de Panamá, Sistema de Audiencia Interno.

**Gráfica 18. NÚMERO DE CAUSAS SUSPENDIDAS EN EL SISTEMA PENAL ACUSATORIO EN EL PRIMER DISTRITO JUDICIAL DE PANAMÁ, POR CIRCUITO JUDICIAL, SEGÚN TIPOS DE SUSENSIONES: DEL 1 AL 31 DE DICIEMBRE DE 2022. (P)**

- Suspensión del Proceso Sujeto a Condiciones (1)
- Archivo Provisional
- Suspensión por Acuerdo de Mediación (2)
- Suspensión por Acuerdo de Conciliación



Fuente: Centro de Estadísticas, Ministerio Público de Panamá, Sistema de Audiencia Interno.



**MINISTERIO PÚBLICO  
PROCURADURÍA GENERAL DE LA NACIÓN**

**Cuadro 15. NÚMERO DE PROCEDIMIENTOS ALTERNOS DE SOLUCIÓN DE CONFLICTO PENAL APLICADOS EN EL SISTEMA PENAL ACUSATORIO EN EL PRIMER DISTRITO JUDICIAL DE PANAMÁ, POR CIRCUITO JUDICIAL, SEGÚN TIPO DE PROCEDIMIENTO ALTERNO: DEL 1 AL 31 DE DICIEMBRE DE 2022. (P)**

Tipo de Procedimientos Alternos de Solución de Conflicto	Total...		Circuito Judicial				
	Número	Porcentaje	Panamá	San Miguelito	Panamá Oeste	Colón	Darién
<b>TOTAL...</b>	<b>885</b>	<b>100%</b>	<b>441</b>	<b>116</b>	<b>200</b>	<b>77</b>	<b>51</b>
Acuerdo de Pena (1)	443	50%	224	59	82	43	35
Criterio de Oportunidad	43	5%	32	-	5	6	-
Desistimiento	16	2%	6	-	8	1	1
Conciliación	0	0%	-	-	-	-	-
Mediación (2)	84	9%	42	9	16	14	3
Suspensión del Proceso Sujeto a Condiciones (3)	299	34%	137	48	89	13	12

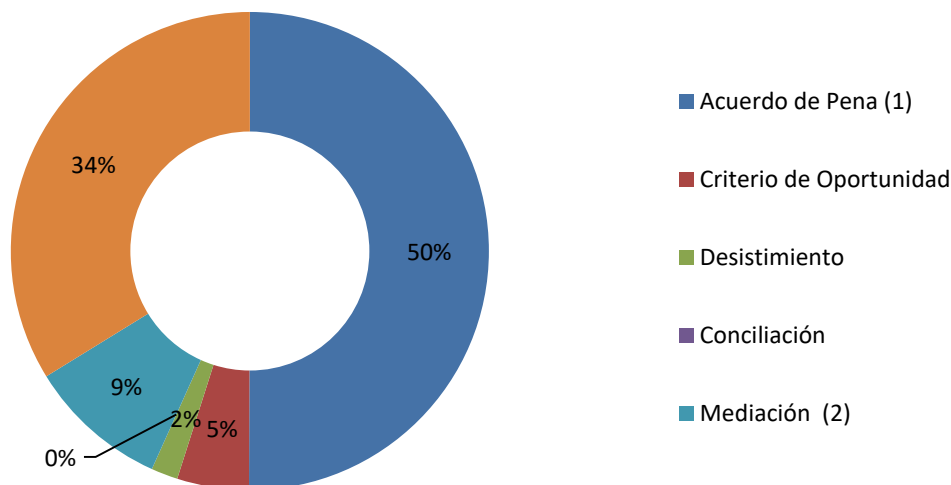
(P) Cifras preliminares.

(1) Del total de audiencias de Valiación de Acuerdo de Pena 2 no fue aceptado en la Fiscalía de Regional de Panamá Oeste, en la Regional de Colón 1 Acuerdo de Pena no fue aceptado, en el área metropolitana 11 acuerdos no fueron aceptados del total de 235

(2) Del total de audiencias realizadas de Suspensión por Acuerdo de Mediación en la Fiscalía de Panamá 14 fueron negadas, en la fiscalía de la Regional de San Miguelito 9 fueron negadas; en la fiscalía de la Regional de Panamá Oeste 22 fueron negadas, en la Regional de Colón 2 no fueron aceptadas.

(3) Del total de audiencias realizadas de Suspensión del Proceso Sujeto a Condiciones en la Fiscalía de Panamá 10 fueron negadas, en la Fiscalía Regional de Panamá Oeste 1 fue negada, en la fiscalía de la Regional de San Miguelito 5 fueron negadas, en la Regional de Colón 4 fueron negadas.

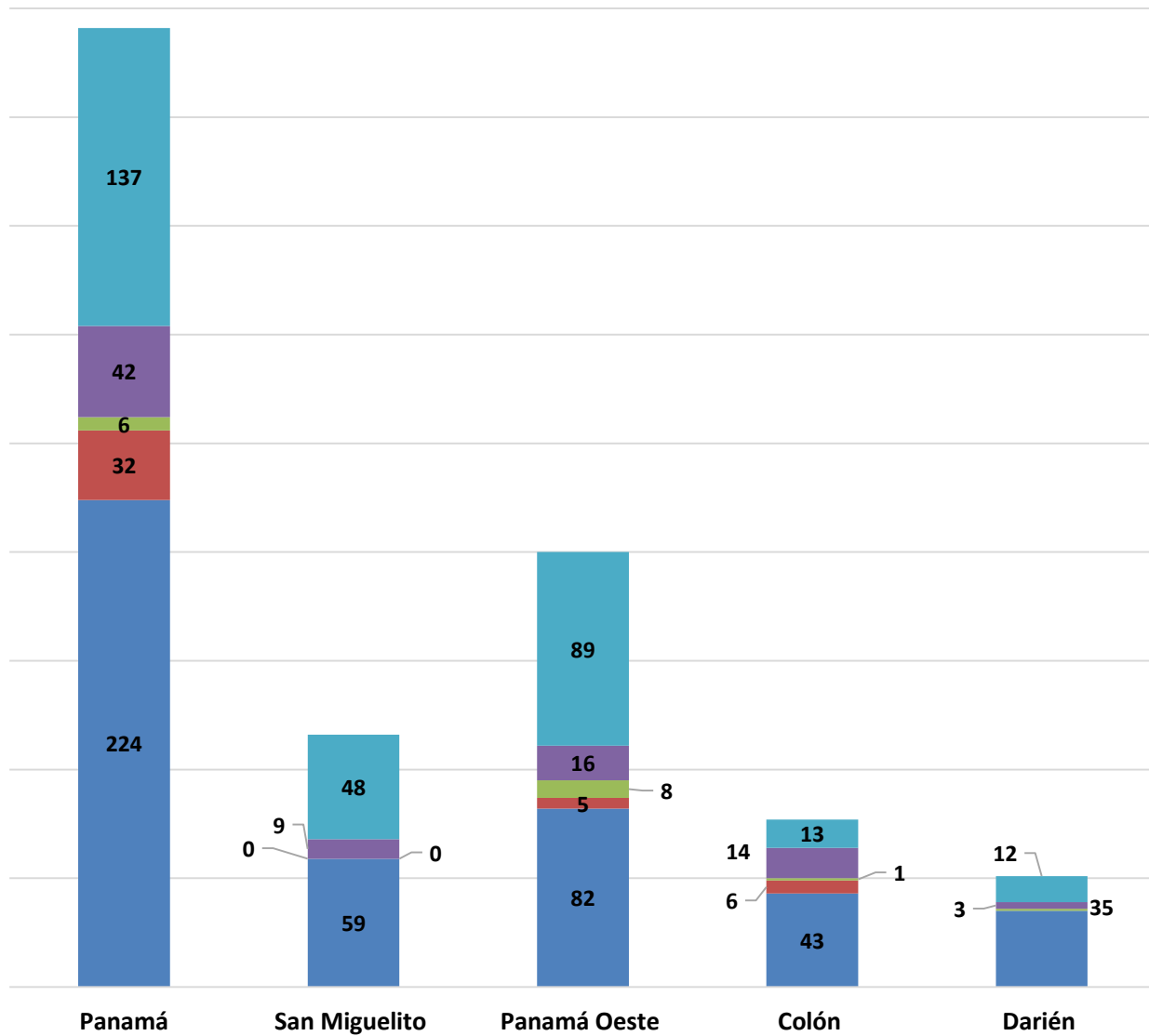
**Gráfica 19. DISTRIBUCIÓN PORCENTUAL DE PROCEDIMIENTOS ALTERNOS DE SOLUCIÓN DE CONFLICTO PENAL APLICADOS EN EL SISTEMA PENAL ACUSATORIO EN EL PRIMER DISTRITO JUDICIAL DE PANAMÁ, SEGÚN TIPO: DEL 1 AL 31 DE DICIEMBRE**



Fuente: Centro de Estadísticas, Ministerio Público de Panamá, Sistema de Audiencia Interno.

**Gráfica 20. NÚMERO DE PROCEDIMIENTOS ALTERNOS DE SOLUCIÓN DE CONFLICTO PENAL APLICADOS EN EL SISTEMA PENAL ACUSATORIO EN EL PRIMER DISTRITO JUDICIAL DE PANAMÁ, POR CIRCUITO JUDICIAL, SEGÚN TIPO: DEL 1 AL 31 DE DICIEMBRE DE 2022. (P)**

- Acuerdo de Pena (1)
- Criterio de Oportunidad
- Desistimiento
- Mediación (2)
- Suspensión del Proceso Sujeto a Condiciones (3)
- Conciliación







MINISTERIO PÚBLICO  
PROCURADURÍA GENERAL DE LA NACIÓN

**Cuadro 17. NÚMERO DE CAUSAS ARCHIVADAS PROVISIONALMENTE EN EL SISTEMA PENAL ACUSATORIO EN EL PRIMER DISTRITO JUDICIAL DE PANAMÁ, POR CIRCUITO JUDICIAL, SEGÚN DELITOS GENÉRICOS: DEL 1 AL 31 DE DICIEMBRE DE 2022. (P)**

Delitos Genéricos	Total...		Circuito Judicial				
	Número	Porcentaje	Panamá	San Miguelito	Panamá Oeste	Colón	Darién
<b>TOTAL...</b>	<b>3921</b>	<b>100%</b>	<b>2378</b>	<b>590</b>	<b>545</b>	<b>355</b>	<b>53</b>
Título I - Delitos contra la Vida y la Integridad Personal	342	9%	158	61	80	40	3
Título II - Delitos contra la Libertad	37	1%	17	7	9	4	-
Título III - Delitos contra la Libertad e Integridad Sexual	161	4%	99	28	17	14	3
Título IV - Delitos contra el Honor de la Persona Natural	10	0%	3	2	5	-	-
Título V - Delitos contra el Orden Jurídico Familiar y el Estado Civil	920	23%	541	89	176	95	19
Título VI - Delitos contra el Patrimonio Económico	1558	40%	964	356	149	76	13
Título VII - Delitos contra el Orden Económico	156	4%	141	5	5	5	-
Título VIII - Delitos contra la Seguridad Jurídica de los Medios Electrónicos	72	2%	63	3	6	-	-
Título IX - Delitos contra la Seguridad Colectiva	443	11%	240	15	69	115	4
Título X - Delitos contra la Administración Pública	69	2%	67	-	1	-	1
Título XI - Delitos contra la Fe Pública	111	3%	82	14	11	3	1
Título XII - Delitos contra la Administración de Justicia	26	1%	-	10	13	2	1
Título XIII - Delitos contra el Ambiente y el Ordenamiento Territorial	13	0%	-	-	4	1	8
Título XIV - Delitos contra la Personalidad Jurídica del Estado	0	0%	-	-	-	-	-
Título XV - Delitos contra la Humanidad	3	0%	3	-	-	-	-

(P) Cifras preliminares.

Fuente: Centro de Estadísticas, Ministerio Público de Panamá, Sistema de Audiencia Interno.



MINISTERIO PÚBLICO  
PROCURADURÍA GENERAL DE LA NACIÓN

**Cuadro 16. NÚMERO DE SENTENCIAS EN EL SISTEMA PENAL ACUSATORIO EN EL PRIMER DISTRITO JUDICIAL DE PANAMÁ,  
POR CIRCUITO, SEGÚN DELITOS GENÉRICOS: DEL 1 AL 31 DE DICIEMBRE DE 2022. (P)**

Delitos Genéricos	Total...		Circuito Judicial				
	Número	Porcentaje	Panamá	San Miguelito	Panamá Oeste	Colón	Darién
<b>TOTAL...</b>	<b>431</b>	<b>100%</b>	<b>210</b>	<b>60</b>	<b>82</b>	<b>45</b>	<b>34</b>
Título I - Delitos contra la Vida y la Integridad Personal	46	11%	12	9	17	5	3
Título II - Delitos contra la Libertad	4	1%	3	1	-	-	-
Título III - Delitos contra la Libertad e Integridad Sexual	52	12%	22	-	12	6	12
Título IV - Delitos contra el Honor de la Persona Natural	1	0%	-	-	-	1	-
Título V - Delitos contra el Orden Jurídico Familiar y el Estado Civil	37	9%	16	7	4	2	8
Título VI - Delitos contra el Patrimonio Económico	55	13%	35	8	9	3	-
Título VII - Delitos contra el Orden Económico	16	4%	15	1	-	-	-
Título VIII - Delitos contra la Seguridad Jurídica de los Medios Electrónicos	2	0%	1	1	-	-	-
Título IX - Delitos contra la Seguridad Colectiva	210	49%	102	32	39	28	9
Título X - Delitos contra la Administración Pública	1	0%	-	-	1	-	-
Título XI - Delitos contra la Fe Pública	1	0%	1	-	-	-	-
Título XII - Delitos contra la Administración de Justicia	2	0%	-	1	-	-	1
Título XIII - Delitos contra el Ambiente y el Ordenamiento Territorial	2	0%	1	-	-	-	1
Título XIV - Delitos contra la Personalidad Jurídica del Estado	0	0%	-	-	-	-	-
Título XV - Delitos contra la Humanidad	2	0%	2	-	-	-	-

(P) Cifras preliminares.

Fuente: Centro de Estadísticas, Ministerio Público de Panamá, Sistema de Audiencia Interno.



MINISTERIO PÚBLICO  
PROCURADURÍA GENERAL DE LA NACIÓN

**Cuadro 18. NÚMERO DE PROCEDIMIENTOS ALTERNOS DE SOLUCIÓN DE CONFLICTO PENAL APLICADOS EN EL SISTEMA PENAL ACUSATORIO EN EL PRIMER DISTRITO JUDICIAL DE PANAMÁ, POR CIRCUITO JUDICIAL, SEGÚN DELITOS GENÉRICOS: DEL 1 AL 31 DE DICIEMBRE DE 2022. (P)**

Delitos Genéricos	TOTAL...		Circuito Judicial				
	Cantidad	Porcentaje	Panamá	San Miguelito	Panamá Oeste	Colón	Darién
<b>TOTAL...</b>	<b>885</b>	<b>100%</b>	<b>441</b>	<b>116</b>	<b>200</b>	<b>77</b>	<b>51</b>
Título I - Delitos contra la Vida y la Integridad Personal	112	13%	47	11	38	11	5
Título II - Delitos contra la Libertad	11	1%	8	1	1	1	-
Título III - Delitos contra la Libertad e Integridad Sexual	62	7%	30	-	18	2	12
Título IV - Delitos contra el Honor de la Persona Natural	1	0%	-	-	-	1	-
Título V - Delitos contra el Orden Jurídico Familiar y el Estado Civil	230	26%	115	38	50	10	17
Título VI - Delitos contra el Patrimonio Económico	127	14%	75	13	22	15	2
Título VII - Delitos contra el Orden Económico	26	3%	15	-	8	3	-
Título VIII - Delitos contra la Seguridad Jurídica de los Medios Electrónicos	2	0%	-	2	-	-	-
Título IX - Delitos contra la Seguridad Colectiva	259	29%	117	43	54	34	11
Título X - Delitos contra la Administración Pública	2	0%	-	-	2	-	-
Título XI - Delitos contra la Fe Pública	16	2%	15	-	1	-	-
Título XII - Delitos contra la Administración de Justicia	20	2%	7	8	4	-	1
Título XIII - Delitos contra el Ambiente y el Ordenamiento Territorial	15	2%	10	-	2	-	3
Título XIV - Delitos contra la Personalidad Jurídica del Estado	0	0%	-	-	-	-	-
Título XV - Delitos contra la Humanidad	2	0%	2	-	-	-	-

(P) Cifras preliminares.

Fuente: Centro de Estadísticas, Ministerio Público de Panamá, Sistema de Audiencia Interno.