



MINISTERIO PÚBLICO
PROCURADURÍA GENERAL DE LA NACIÓN

Cuadro 1. CANTIDAD DE VÍCTIMAS DE HOMICIDIOS REGISTRADOS A NIVEL NACIONAL, SEGÚN MES, DEL 1 DE ENERO AL 31 DE DICIEMBRE 2022 (p)

MES	CANTIDAD	PORCENTAJE
TOTAL...	501	100%
ENERO (1)	29	6%
FEBRERO (1)	34	7%
MARZO (1)	43	9%
ABRIL	37	7%
MAYO (1)	38	8%
JUNIO (1)	36	7%
JULIO	54	11%
AGOSTO (1)	51	10%
SEPTIEMBRE (1)	60	12%
OCTUBRE (1)	32	6%
NOVIEMBRE (1)	43	9%
DICIEMBRE	44	9%

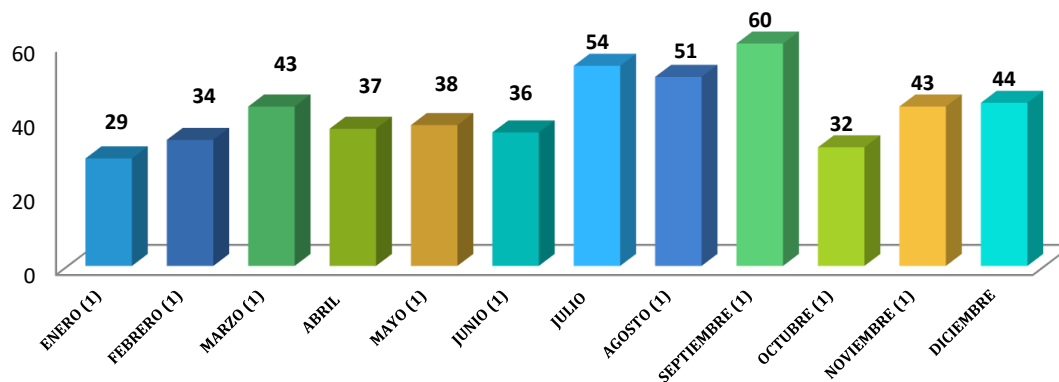
(p) Hace referencia a cifras preliminares.

Los datos mostrados en el cuadro pueden variar en el tiempo según el método y forma de investigación utilizada por los Fiscales de la Institución.

(1) Se realizaron actualizaciones en el número de víctimas de homicidio en diversos meses del año debido al proceso investigativo que llevan los fiscales en los diversos casos.

Fuente: Centro de Estadísticas, Ministerio Público de Panamá/ Unidades de Homicidios Ministerio Público.

MINISTERIO PÚBLICO
PROCURADURÍA GENERAL DE LA NACIÓN
GRÁFICO 1. CANTIDAD DE VÍCTIMAS DE HOMICIDIOS REGISTRADOS A NIVEL NACIONAL SEGÚN MES, DEL 1 DE ENERO AL 31 DE DICIEMBRE 2022 (p)



(p) Hace referencia a cifras preliminares.

Fuente: Centro de Estadísticas, Ministerio Público de Panamá/ Unidades de Homicidios Ministerio Público.



MINISTERIO PÚBLICO
 PROCURADURÍA GENERAL DE LA NACIÓN

Cuadro 2. CANTIDAD DE VÍCTIMAS DE HOMICIDIOS REGISTRADOS A NIVEL NACIONAL, SEGÚN ÁREA GEOGRÁFICA, DEL 1 DE ENERO AL 31 DE DICIEMBRE 2022 (p)

UNIDADES DE HOMICIDIO ÁREA GEOGRÁFICA	CANTIDAD	PORCENTAJE
TOTAL...	501	100%
U.H. BOCAS DEL TORO	2	0%
U.H. CHIRIQUÍ (1)	24	5%
U.H. COCLÉ	7	1%
U.H. COLÓN (1)	104	21%
U.H. DARIÉN (1)	11	2%
U.H. HERRERA	1	0%
U.H. LOS SANTOS	4	1%
U. H. PANAMÁ (1)	198	40%
U. H. SAN MIGUELITO	80	16%
U.H. PANAMÁ OESTE (1)	49	10%
U.H. VERAGUAS	10	2%
COMARCA NGÖBE BUGLÉ	6	1%
COMARCA EMBERÁ	5	1%
COMARCA KUNA YALA	-	0%

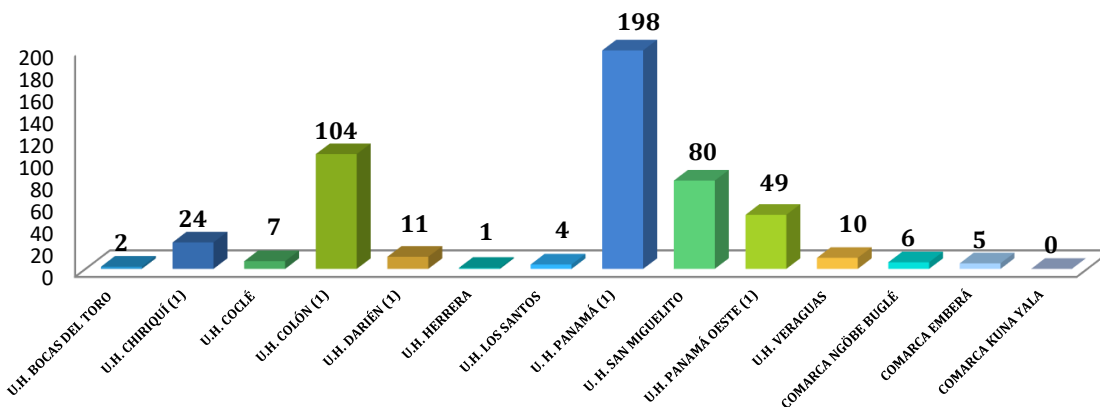
(p) Hace referencia a cifras preliminares.

Los datos mostrados en el cuadro pueden variar en el tiempo según el método y forma de investigación utilizada por los Fiscales de la Institución.

(1) Se realizaron actualizaciones en el número de víctimas de homicidios en las diversas Unidades, debido al proceso investigativo que llevan los fiscales en los diversos casos.

Fuente: Centro de Estadísticas, Ministerio Público de Panamá/ Unidades de Homicidios Ministerio Público.

MINISTERIO PÚBLICO
 PROCURADURÍA GENERAL DE LA NACIÓN
 GRÁFICO 2. CANTIDAD DE VÍCTIMAS DE HOMICIDIOS REGISTRADOS A NIVEL NACIONAL SEGÚN ÁREA GEOGRÁFICA,
 DEL 1 DE ENERO AL 31 DE DICIEMBRE 2022 (p)



(p) Hace referencia a cifras preliminares.

Fuente: Centro de Estadísticas, Ministerio Público de Panamá/ Unidades de Homicidios Ministerio Público.



MINISTERIO PÚBLICO
PROCURADURÍA GENERAL DE LA NACIÓN

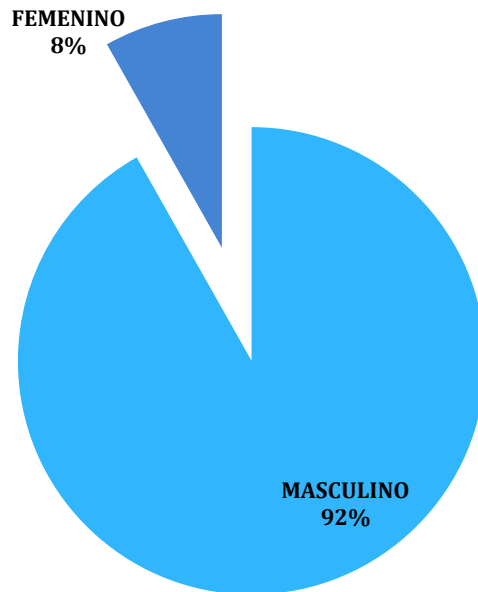
Cuadro 3. CANTIDAD DE VÍCTIMAS DE HOMICIDIOS REGISTRADOS A NIVEL NACIONAL, SEGÚN GÉNERO, DEL 1 DE ENERO AL 31 DE DICIEMBRE 2022 (p)

GÉNERO	CANTIDAD	PORCENTAJE
TOTAL...	501	100%
MASCULINO	460	92%
FEMENINO	41	8%

(p) Hace referencia a cifras preliminares.

Fuente: Centro de Estadísticas, Ministerio Público de Panamá/ Unidades de Homicidios Ministerio Público.

MINISTERIO PÚBLICO
PROCURADURÍA GENERAL DE LA NACIÓN
GRÁFICO 3. DISTRIBUCIÓN PORCENTUAL DE VÍCTIMAS DE HOMICIDIOS REGISTRADOS A NIVEL NACIONAL SEGÚN GÉNERO. DEL 1 DE ENERO AL 31 DE DICIEMBRE 2022 (p)



(p) Hace referencia a cifras preliminares.

Fuente: Centro de Estadísticas, Ministerio Público de Panamá/ Unidades de Homicidios Ministerio Público.



MINISTERIO PÚBLICO
 PROCURADURÍA GENERAL DE LA NACIÓN

Cuadro 4. CANTIDAD DE VÍCTIMAS DE HOMICIDIOS REGISTRADOS A NIVEL NACIONAL, SEGÚN RANGO DE EDAD, DEL 1 DE ENERO AL 31 DE DICIEMBRE 2022 (p)

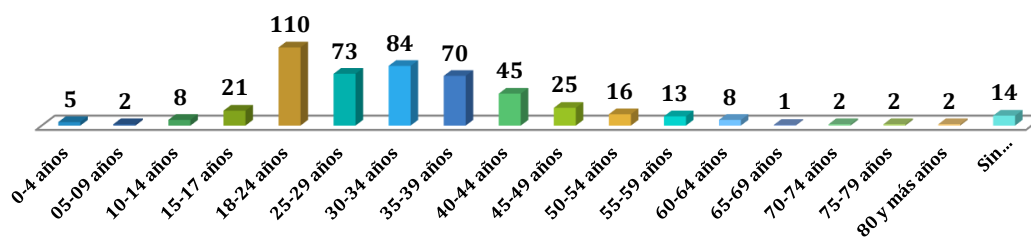
RANGO DE EDAD	TOTAL	PORCENTAJE
TOTAL...	501	100%
0-4 años	5	1%
05-09 años	2	0%
10-14 años	8	2%
15-17 años	21	4%
18-24 años	110	22%
25-29 años	73	15%
30-34 años	84	17%
35-39 años	70	14%
40-44 años	45	9%
45-49 años	25	5%
50-54 años	16	3%
55-59 años	13	3%
60-64 años	8	2%
65-69 años	1	0%
70-74 años	2	0%
75-79 años	2	0%
80 y más años	2	0%
Sin Determinar (1)	14	3%

(p) Hace referencia a cifras preliminares.

(1) Las cifras sin determinar, se refiere a cuerpos que en su momento no se les pudo dictaminar el rango de edad por su estado de descomposición y/o grado de calcinación. También son causas que se mantienen en investigación.

Fuente: Centro de Estadísticas, Ministerio Público de Panamá/ Unidades de Homicidios Ministerio Público.

MINISTERIO PÚBLICO
 PROCURADURÍA GENERAL DE LA NACIÓN
 GRÁFICO 4. CANTIDAD DE VÍCTIMAS DE HOMICIDIOS REGISTRADOS A NIVEL NACIONAL SEGÚN RANGO DE EDAD, DEL 1 DE ENERO AL 31 DE DICIEMBRE 2022 (p)



(p) Hace referencia a cifras preliminares.

(1) Las cifras sin determinar, se refiere a cuerpos que en su momento no se les pudo dictaminar el rango de edad por su estado de descomposición y/o grado de calcinación. También son causas que se mantienen en investigación.

Fuente: Centro de Estadísticas, Ministerio Público de Panamá/ Unidades de Homicidios Ministerio Público.



MINISTERIO PÚBLICO
PROCURADURÍA GENERAL DE LA NACIÓN

Cuadro 5. CANTIDAD DE VÍCTIMAS DE HOMICIDIOS REGISTRADOS A NIVEL NACIONAL, SEGÚN TIPO DE ARMA UTILIZADA, DEL 1 DE ENERO AL 31 DE DICIEMBRE 2022 (p)

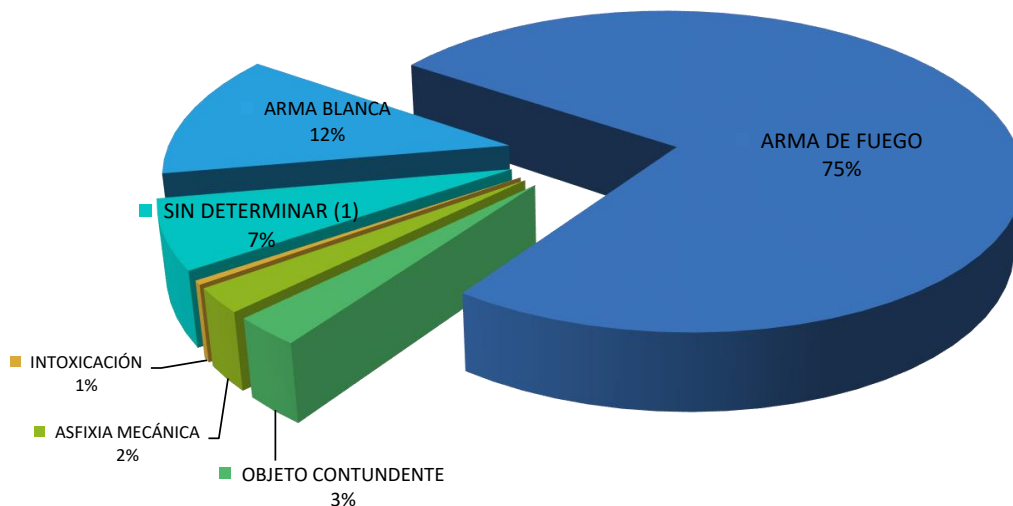
TIPO DE ARMA UTILIZADA	TOTAL	PORCENTAJE
TOTAL...	501	100%
ARMA BLANCA	62	12%
ARMA DE FUEGO	377	75%
OBJETO CONTUNDENTE	14	3%
ASFIXIA MECÁNICA	12	2%
INTOXICACIÓN	2	0%
INCENDIARISMO	0	0%
SIN DETERMINAR (1)	34	7%

(p) Hace referencia a cifras preliminares.

(1) Las cifras sin determinar, se refiere a cuerpos que en su momento no se les pudo dictaminar el tipo de arma utilizada por su estado de descomposición o grado de calcinación. También son causas que se mantienen en investigación.

Fuente: Centro de Estadísticas, Ministerio Público de Panamá/ Unidades de Homicidios Ministerio Público.

MINISTERIO PÚBLICO
PROCURADURÍA GENERAL DE LA NACIÓN
GRÁFICO 5. DISTRIBUCIÓN PORCENTUAL DE VÍCTIMAS DE HOMICIDIOS REGISTRADOS A NIVEL NACIONAL, SEGÚN TIPO DE ARMA UTILIZADA, DEL 1 DE ENERO AL 31 DE DICIEMBRE 2022 (p)



(p) Hace referencia a cifras preliminares.

(1) Las cifras sin determinar, se refiere a cuerpos que en su momento no se les pudo dictaminar el tipo de arma por su estado de descomposición y/o grado de calcinación. También son causas que se mantienen en investigación.

Fuente: Centro de Estadísticas, Ministerio Público de Panamá/ Unidades de Homicidios Ministerio Público.



MINISTERIO PÚBLICO
PROCURADURÍA GENERAL DE LA NACIÓN

Cuadro 6. VARIACIÓN PORCENTUAL POR AÑO DE LAS VÍCTIMAS DE HOMICIDIOS A NIVEL NACIONAL,
SEGÚN ÁREA GEOGRÁFICA
DEL 1 DE ENERO AL 31 DE DICIEMBRE DE LOS AÑOS 2021 Y 2022 (P)

ÁREA GEOGRÁFICA	TOTAL 2021	TOTAL 2022	VARIACIÓN PORCENTUAL (1)
Total...	550	501	-9%
Bocas Del Toro	9	2	-78%
Chiriquí	30	24	-20%
Coclé	8	7	-13%
Colón	111	104	-6%
Comarca Emberá	0	5	100%
Comarca Kuna Yala	0	0	0%
Comarca Ngöbe Buglé	6	6	0%
Darién	10	11	10%
Herrera	4	1	-75%
Los Santos	6	4	-33%
Panamá	188	198	5%
<i>San Miguelito</i>	106	80	-25%
Panamá Oeste	65	49	-25%
Veraguas	7	10	43%

(P) Se refiere a datos preliminares.

Los datos mostrados en este informe pueden variar con el tiempo y proceso investigativo utilizados por los Fiscales de la Institución.

(1) La variación porcentual reflejada en este cuadro se refiere a los doce meses del año, mostrando una disminución del 9% al compararlo con el mismo periodo del año anterior 2021.

Fuente: Centro de Estadística, Ministerio Público de Panamá/ Unidades de Homicidios, Ministerio Público.