



MINISTERIO PÚBLICO  
 PROCURADURÍA GENERAL DE LA NACIÓN

UNIDAD DE PROTECCIÓN A VÍCTIMAS, TESTIGOS, PERITOS Y DEMÁS INTERVINIENTES

Cuadro 1. CANTIDAD DE PERSONAS ATENDIDAS EN LOS PROCESOS PENALES, POR SEXO Y RANGO EDAD SEGÚN TIPO DE DELITOS GENÉRICOS:  
 DEL 1 DE ENERO AL 31 DE DICIEMBRE DEL 2022 (P)

Delitos Genéricos	Total (2)	Sexo y Rango Edad												Sin Datos (1)
		Femenino						Masculino						
		0 -9 años	10 -17 años	18 -29 años	30 - 49 años	50 años y Más	Sin Datos (1)	0 -9 años	10 -17 años	18 -29 años	30 - 49 años	50 años y Más	Sin Datos (1)	
<b>Total...</b>	<b>27,554</b>	<b>2,166</b>	<b>6,744</b>	<b>3,593</b>	<b>4,484</b>	<b>1,867</b>	<b>1,787</b>	<b>1,682</b>	<b>1,940</b>	<b>551</b>	<b>993</b>	<b>852</b>	<b>775</b>	<b>120</b>
Delitos Contra la Vida y la Integridad Personal	2,693	60	216	592	793	241	196	60	104	100	157	56	99	19
Delitos Contra la Libertad	311	17	110	26	33	29	17	13	13	10	21	4	17	1
Delitos Contra la Libertad e Integridad Sexual	7,655	764	4,370	719	384	67	566	228	344	58	35	16	68	36
Delitos Contra el Honor de la Persona Natural	21	0	1	1	4	1	1	0	1	0	8	3	1	0
Delitos Contra el Orden Jurídico Familiar y el Estado Civil	15,692	1,306	1,982	2,098	3,078	1,463	919	1,354	1,421	242	586	712	498	33
Delitos Contra el Patrimonio Económico	575	8	21	55	79	35	41	8	25	86	113	50	45	9
Delitos Contra el Orden Económico	26	0	4	1	2	1	2	2	3	2	2	1	5	1
Delitos Contra la Seguridad Jurídica de los Medios Electrónicos	3	0	1	0	1	1	0	0	0	0	0	0	0	0
Delitos Contra la Seguridad Colectiva	77	0	5	6	5	5	4	0	6	3	11	0	19	13
Delitos Contra la Administración Pública	34	0	2	3	5	1	3	1	1	7	10	0	1	0
Delitos Contra la Fe Pública	15	0	0	0	2	4	4	0	0	0	0	3	2	0
Delitos Contra la Administración de Justicia	96	4	12	15	37	7	6	5	5	3	2	0	0	0
Delitos Contra el Ambiente y el Ordenamiento Territorial	9	0	0	1	2	0	1	0	0	0	1	1	3	0
Delitos Contra la Personalidad Jurídica del Estado	3	0	0	1	0	1	0	0	0	0	1	0	0	0
Delitos Contra la Humanidad	324	7	19	75	57	10	21	11	16	40	45	6	17	0
Sin Datos (1)	20	0	1	0	2	1	6	0	1	0	1	0	0	8

Nota (P): Esta información corresponde a datos preliminares.

(1) Los sin datos corresponden a información que al cierre del informe no contamos con el delito o la edad o el sexo específico de la víctima.

(2) Referente a las personas atendidas en la fase de Juicio oral; esta información la puede ubicar el cuadro 8 y 9 de forma específica.

Fuente: Unidad de Protección a Víctimas, Testigos, Peritos y Demás Intervinientes a Nivel Nacional.



**MINISTERIO PÚBLICO**  
**PROCURADURÍA GENERAL DE LA NACIÓN**  
**UNIDAD DE PROTECCIÓN A VÍCTIMAS, TESTIGOS, PERITOS Y DEMÁS INTERVINIENTES**  
**Cuadro 2. CANTIDAD DE PERSONAS ATENDIDAS EN LOS PROCESOS PENALES, POR ÁREA GEOGRÁFICA SEGÚN TIPO DE DELITO GENÉRICO:**  
**DEL 1 DE ENERO AL 31 DE DICIEMBRE DEL 2022 (P)**

Delitos Genéricos	Total (2)	Área Geográfica										
		Panamá	San Miguelito	Panamá Oeste	Colón	Darién	Coclé	Veraguas	Herrera	Los Santos	Chiriquí	Bocas Del Toro
<b>Total...</b>	<b><u>27,554</u></b>	<b><u>8,558</u></b>	<b><u>2,488</u></b>	<b><u>2,957</u></b>	<b><u>1,568</u></b>	<b><u>1,262</u></b>	<b><u>2,674</u></b>	<b><u>1,288</u></b>	<b><u>1,215</u></b>	<b><u>1,414</u></b>	<b><u>2,025</u></b>	<b><u>2,105</u></b>
Delitos Contra la Vida y la Integridad Personal	<u>2,693</u>	791	275	401	199	75	152	66	125	154	142	313
Delitos Contra la Libertad	<u>311</u>	35	20	24	12	0	62	7	18	15	71	47
Delitos Contra la Libertad e Integridad Sexual	<u>7,655</u>	2,025	350	833	565	381	869	490	288	303	782	769
Delitos Contra el Honor de la Persona Natural	<u>21</u>	12	0	5	0	0	0	1	0	0	3	0
Delitos Contra el Orden Jurídico Familiar y el Estado Civil	<u>15,692</u>	5,547	1,793	1,649	694	638	1,537	676	647	875	938	698
Delitos Contra el Patrimonio Económico	<u>575</u>	41	37	15	22	65	35	33	57	42	20	208
Delitos Contra el Orden Económico	<u>26</u>	1	0	1	14	2	0	0	5	2	0	1
Delitos Contra la Seguridad Jurídica de los Medios Electrónicos	<u>3</u>	0	0	0	0	0	0	2	0	0	0	1
Delitos Contra la Seguridad Colectiva	<u>77</u>	11	3	10	14	1	4	0	11	2	1	20
Delitos Contra la Administración Pública	<u>34</u>	0	0	1	0	0	1	0	2	3	2	25
Delitos Contra la Fe Pública	<u>15</u>	2	0	1	1	0	0	5	4	0	0	2
Delitos Contra la Administración de Justicia	<u>96</u>	20	8	15	2	5	5	1	1	15	6	18
Delitos Contra el Ambiente y el Ordenamiento Territorial	<u>9</u>	1	0	0	0	0	4	0	2	1	0	1
Delitos Contra la Personalidad Jurídica del Estado	<u>3</u>	0	0	0	2	0	0	0	0	0	1	0
Delitos Contra la Humanidad	<u>324</u>	72	0	1	39	92	0	4	55	0	59	2
Sin Datos (1)	<u>20</u>	0	2	1	4	3	5	3	0	2	0	0

Nota (P): Esta información corresponde a datos preliminares.

(1) Los sin datos corresponden a información que al cierre del informe no contamos con el delito.

(2) Referente a las personas atendidas en la fase de Juicio oral; esta información la puede ubicar el cuadro 8 y 9 de forma específica.

Fuente: Unidad de Protección a Víctimas, Testigos, Peritos y Demás Intervinientes a Nivel Nacional.



**MINISTERIO PÚBLICO**  
**PROCURADURÍA GENERAL DE LA NACIÓN**  
**UNIDAD DE PROTECCIÓN A VÍCTIMAS, TESTIGOS, PERITOS Y DEMÁS INTERVINIENTES**  
**Cuadro 3. CANTIDAD DE PERSONAS ATENDIDAS EN LOS PROCESOS PENALES, POR ÁREA GEOGRÁFICA SEGÚN GÉNERO:**  
**DEL 1 DE ENERO AL 31 DE DICIEMBRE DEL 2022 (P)**

Sexo	Total	Área Geográfica (2)										
		Panamá	San Miguelito	Panamá Oeste	Colón	Darién	Coclé	Veraguas	Herrera	Los Santos	Chiriquí	Bocas Del Toro
<b>Total...</b>	<b><u>27,554</u></b>	<b><u>8,558</u></b>	<b><u>2,488</u></b>	<b><u>2,957</u></b>	<b><u>1,568</u></b>	<b><u>1,262</u></b>	<b><u>2,674</u></b>	<b><u>1,288</u></b>	<b><u>1,215</u></b>	<b><u>1,414</u></b>	<b><u>2,025</u></b>	<b><u>2,105</u></b>
Masculino	<b><u>6,793</u></b>	2,186	673	632	472	284	531	316	353	351	496	499
Femenino	<b><u>20,641</u></b>	6,370	1,814	2,285	1,088	961	2,142	970	862	1,058	1,529	1,562
Sin Datos (1)	<b><u>120</u></b>	2	1	40	8	17	1	2	0	5	0	44

Nota(P): Esta información corresponde a datos preliminares.

(1) Los sin datos corresponden a información que el momento no contamos con el sexo específico de la víctima.

(2) Referente a las personas atendidas en la fase de Juicio oral; esta información la puede ubicar el cuadro 8 y 9 de forma específica.

Fuente: Unidad de Protección a Víctimas, Testigos, Peritos y Demás Intervinientes a Nivel Nacional.

**Gráfico 1. DISTRIBUCIÓN PORCENTUAL DE NÚMEROS DE PERSONAS ATENDIDAS EN LA UNIDAD DE PROTECCIÓN A VÍCTIMAS, TESTIGOS, PERITOS Y DEMÁS INTERVINIENTES DE LOS PROCESOS PENALES, A NIVEL NACIONAL, POR SEXO:**  
**DEL 1 DE ENERO AL 31 DE DICIEMBRE DEL 2022 (P)**



Fuente: Unidad de Protección a Víctimas, Testigos, Peritos y Demás Intervinientes a Nivel Nacional.



**MINISTERIO PÚBLICO**  
**PROCURADURÍA GENERAL DE LA NACIÓN**  
**UNIDAD DE PROTECCIÓN A VÍCTIMAS, TESTIGOS, PERITOS Y DEMÁS INTERVINIENTES**  
**Cuadro 4. CANTIDAD DE ATENCIONES EN LOS PROCESOS PENALES, POR ÁREA GEOGRÁFICA, SEGÚN TIPOS DE SERVICIOS BRINDADOS:**  
**DEL 1 DE ENERO AL 31 DE DICIEMBRE DEL 2022 (P)**

Tipos de Servicios Brindados (1)	Total (3)	Área Geográfica (2)										
		Panamá	San Miguelito	Panamá Oeste	Colón	Darién	Coclé	Veraguas	Herrera	Los Santos	Chiriquí	Bocas Del Toro
<b>Total...</b>	<b><u>32,955</u></b>	<b><u>9,359</u></b>	<b><u>2,826</u></b>	<b><u>3,147</u></b>	<b><u>1,928</u></b>	<b><u>2,003</u></b>	<b><u>3,647</u></b>	<b><u>1,430</u></b>	<b><u>1,909</u></b>	<b><u>1,751</u></b>	<b><u>2,434</u></b>	<b><u>2,521</u></b>
Servicio Psicológica	<b>21,349</b>	7,152	2,162	2,493	1,248	633	1,924	552	559	918	1,759	1,949
Servicio de Trabajo Social	<b>9,143</b>	1,553	634	571	524	1,370	1,364	750	988	431	663	295
Servicio Legal	<b>2,463</b>	654	30	83	156	0	359	128	362	402	12	277

Nota(P): Esta información corresponde a datos preliminares.

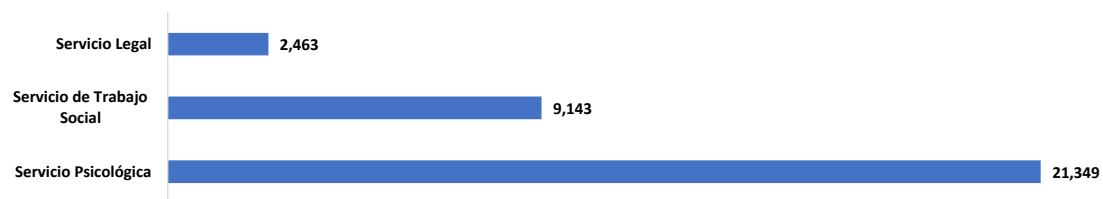
(1) Cabe mencionar que a una víctima se le pueden brindar más de una atención.

(2) Referente a las personas atendidas en la fase de Juicio oral; esta información la puede ubicar el cuadro 8 y 9 de forma específica.

(3) Los sin datos corresponden a información que el momento no contamos con el sexo específico de la víctima.

Fuente: Unidad de Protección a Víctimas, Testigos, Peritos y Demás Intervinientes a Nivel Nacional.

Gráfico 2. CANTIDAD DE ATENCIONES REALIZADAS DE LA UNIDAD DE PROTECCIÓN A VÍCTIMAS, TESTIGOS, PERITOS Y DEMÁS INTERVINIENTES  
EN LOS PROCESOS PENALES, POR ÁREA GEOGRÁFICA, TIPOS DE SERVICIOS BRINDADOS:  
DEL 1 DE ENERO AL 31 DE DICIEMBRE DEL 2022 (P)



Fuente: Unidad de Protección a Víctimas, Testigos, Peritos y Demás Intervinientes a Nivel Nacional.



**MINISTERIO PÚBLICO**  
**PROCURADURÍA GENERAL DE LA NACIÓN**  
**UNIDAD DE PROTECCIÓN A VÍCTIMAS, TESTIGOS, PERITOS Y DEMÁS INTERVINIENTES**  
**Cuadro 5. CANTIDAD DE PERSONAS ATENDIDAS EN LOS PROCESOS PENALES; POR ÁREA GEOGRÁFICA, SEGÚN TIPO DE RELACIÓN CON LA VÍCTIMA:**  
**DEL 1 DE ENERO AL 31 DE DICIEMBRE DEL 2022 (P)**

Relación con la Víctima	Total (2)	Área Geográfica (2)										
		Panamá	San Miguelito	Panamá Oeste	Colón	Darién	Coclé	Veraguas	Herrera	Los Santos	Chiriquí	Bocas Del Toro
<b>Total...</b>	<b><u>27,554</u></b>	<b><u>8,558</u></b>	<b><u>2,488</u></b>	<b><u>2,957</u></b>	<b><u>1,568</u></b>	<b><u>1,262</u></b>	<b><u>2,674</u></b>	<b><u>1,288</u></b>	<b><u>1,215</u></b>	<b><u>1,414</u></b>	<b><u>2,025</u></b>	<b><u>2,105</u></b>
Conocidos	<u>5,418</u>	1,795	595	686	283	236	415	279	271	287	237	334
Familiares	<u>13,902</u>	4,254	1,344	1,428	808	542	1,467	712	631	912	1,087	717
Ninguno	<u>6,655</u>	2,362	539	443	378	360	467	250	235	117	450	1,054
Por Determinar (1)	<u>1,579</u>	147	10	400	99	124	325	47	78	98	251	0

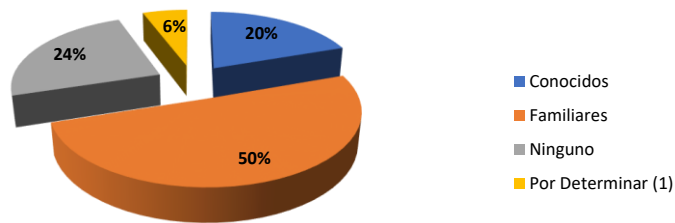
Nota(P): Esta información corresponde a datos preliminares.

(1) Los sin datos corresponden aquellas personas con la que no se cuenta con la relación específica de la víctima.

(2) Referente a las personas atendidas en la fase de Juicio oral; esta información la puede ubicar el cuadro 8 y 9 de forma específica.

Fuente: Unidad de Protección a Víctimas, Testigos, Peritos y Demás Intervinientes a Nivel Nacional.

Gráfico 3. DISTRIBUCIÓN PORCENTUAL DE NÚMERO DE ATENCIONES EN LOS PROCESOS PENALES; A NIVEL NACIONAL, POR ÁREA GEOGRÁFICA SEGÚN TIPO DE RELACIÓN CON LA VÍCTIMA: DEL 1 DE ENERO AL 31 DE DICIEMBRE DEL 2022 (P)



Fuente: Unidad de Protección a Víctimas, Testigos, Peritos y Demás Intervinientes a Nivel Nacional.

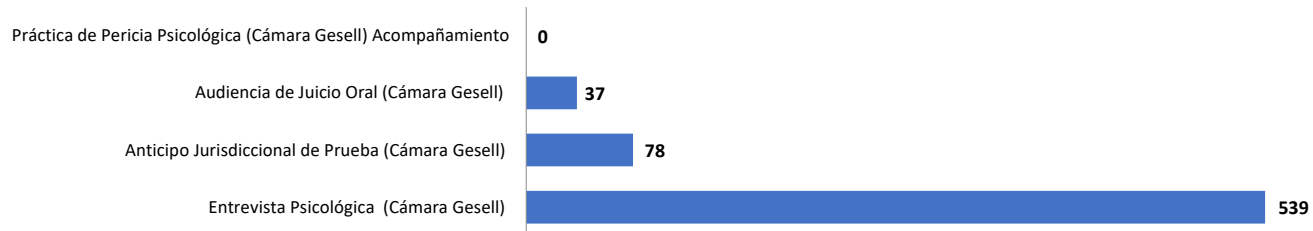


MINISTERIO PÚBLICO  
PROCURADURÍA GENERAL DE LA NACIÓN  
UNIDAD DE PROTECCIÓN A VÍCTIMAS, TESTIGOS, PERITOS Y DEMÁS INTERVINIENTES  
Cuadro 6. CANTIDAD DE ATENCIONES EN CÁMARA GESELL REALIZADAS EN LOS PROCESOS PENALES, POR ÁREA GEOGRÁFICA SEGÚN, TIPOS DE SERVICIOS BRINDADOS:  
DEL 1 DE ENERO AL 31 DE DICIEMBRE DEL 2022 (P)

Tipos de Servicios Brindados	Área Geográfica						
	Total	Panamá	Panamá Oeste	Herrera	Los Santos	Chiriquí	Bocas Del Toro
<b>Total...</b>	<b>654</b>	<b>192</b>	<b>155</b>	<b>37</b>	<b>39</b>	<b>42</b>	<b>189</b>
Entrevista Psicológica (Cámara Gesell)	539	146	113	37	39	34	170
Anticipo Jurisdiccional de Prueba (Cámara Gesell)	78	44	13	0	0	7	14
Audiencia de Juicio Oral (Cámara Gesell)	37	2	29	0	0	1	5
Práctica de Pericia Psicológica (Cámara Gesell) Acompañamiento	0	0	0	0	0	0	0

Fuente: Unidad de Protección a Víctimas, Testigos, Peritos y Demás Intervinientes a Nivel Nacional.

Gráfico 4. NÚMERO DE ATENCIONES DE CÁMARA DE GESELL REALIZADAS DE LOS PROCESOS PENALES A NIVEL NACIONAL, POR TIPO DE SERVICIO:  
DEL 1 DE ENERO AL 31 DE DICIEMBRE DEL 2022 (P)



Fuente: Unidad de Protección a Víctimas, Testigos, Peritos y Demás Intervinientes a Nivel Nacional.



MINISTERIO PÚBLICO

PROCURADURÍA GENERAL DE LA NACIÓN

UNIDAD DE PROTECCIÓN A VÍCTIMAS, TESTIGOS, PERITOS Y DEMÁS INTERVINIENTES

Cuadro 7. CANTIDAD DE ATENCIONES DE CÁMARA GESELL REALIZADAS, EN LOS PROCESOS PENALES, POR SEXO Y RANGO EDAD SEGÚN TIPO DE DELITOS GENÉRICOS: DEL 1 DE ENERO AL 31 DE DICIEMBRE DEL 2022 (P)

Delitos Genéricos	Total	Sexo y Rango Edad											
		Femenino						Masculino					
		0 -9 años	10 -17 años	18 -29 años	30 - 49 años	50 años y Más	Sin Datos (1)	0 -9 años	10 -17 años	18 -29 años	30 - 49 años	50 años y Más	Sin Datos (1)
<b>Total...</b>	<b>654</b>	<b>170</b>	<b>257</b>	<b>7</b>	<b>0</b>	<b>0</b>	<b>61</b>	<b>73</b>	<b>50</b>	<b>1</b>	<b>0</b>	<b>0</b>	<b>35</b>
Delitos Contra la Vida y la Integridad Personal	23	3	8	2	0	0	4	2	2	0	0	0	2
Delitos Contra la Libertad	0	0	0	0	0	0	0	0	0	0	0	0	0
Delitos Contra la Libertad e Integridad Sexual	503	138	215	3	0	0	50	47	25	1	0	0	24
Delitos Contra el Honor de la Persona Natural	0	0	0	0	0	0	0	0	0	0	0	0	0
Delitos Contra el Orden Jurídico Familiar y el Estado Civil	118	27	33	1	0	0	6	23	21	0	0	0	7
Delitos Contra el Patrimonio Económico	3	1	0	0	0	0	1	0	0	0	0	0	1
Delitos Contra el Orden Económico	0	0	0	0	0	0	0	0	0	0	0	0	0
Delitos Contra la Seguridad Jurídica de los Medios Electrónicos	0	0	0	0	0	0	0	0	0	0	0	0	0
Delitos Contra la Seguridad Colectiva	0	0	0	0	0	0	0	0	0	0	0	0	0
Delitos Contra la Administración Pública	1	0	1	0	0	0	0	0	0	0	0	0	0
Delitos Contra la Fe Pública	0	0	0	0	0	0	0	0	0	0	0	0	0
Delitos Contra la Administración de Justicia	3	1	0	0	0	0	0	1	1	0	0	0	0
Delitos Contra el Ambiente y el Ordenamiento Territorial	0	0	0	0	0	0	0	0	0	0	0	0	0
Delitos Contra la Personalidad Jurídica del Estado	0	0	0	0	0	0	0	0	0	0	0	0	0
Delitos Contra la Humanidad	1	0	0	1	0	0	0	0	0	0	0	0	0
Sin Datos (1)	2	0	0	0	0	0	0	0	1	0	0	0	1

Nota(P): Esta información corresponde a datos preliminares.

1 Los datos sin definir corresponden aquellos donde no se cuenta con el delito genérico.

Fuente: Unidad de Protección a Víctimas, Testigos, Peritos y Demás Intervinientes a Nivel Nacional.



MINISTERIO PÚBLICO  
PROCURADURÍA GENERAL DE LA NACIÓN  
UNIDAD DE PROTECCIÓN A VÍCTIMAS, TESTIGOS, PERITOS Y DEMÁS INTERVINIENTES  
Cuadro 8. CANTIDAD DE ATENCIONES EN FASE DE AUDIENCIAS DE JUICIO ORAL, POR ÁREA GEOGRÁFICA, SEGÚN TIPOS DE SERVICIOS BRINDADOS:  
DEL 1 DE ENERO AL 31 DE DICIEMBRE DEL 2022 (P)

Tipos de Servicios Brindados	Total	Área Geográfica										
		Panamá	San Miguelito	Panamá Oeste	Colón	Darién	Coclé	Veraguas	Herrera	Los Santos	Chiriquí	Bocas Del Toro
Total...	<b>17,779</b>	<b>2,999</b>	<b>2,256</b>	<b>5,660</b>	<b>2,583</b>	<b>1,202</b>	<b>724</b>	<b>142</b>	<b>305</b>	<b>628</b>	<b>154</b>	<b>1,126</b>
Servicio Psicológica	<b>1,150</b>	168	360	296	12	94	128	16	7	57	12	0
Servicio de Trabajo Social	<b>15,996</b>	2831	1896	4761	2542	1108	596	125	298	571	142	1126
Servicio Legal	<b>633</b>	0	0	603	29	0	0	1	0	0	0	0

Nota(P): Esta información corresponde a datos preliminares.

(1) Cabe mencionar que a una víctima se le pueden brindar más de una atención.

(2) Referente a las personas atendidas en la fase de Juicio oral; esta información la puede ubicar el cuadro 8 y 9 de forma específica.

(3) Los sin datos corresponden a información que el momento no contamos con el sexo específico de la víctima.

Gráfico 5. NÚMERO DE ATENCIONES EN FASE DE AUDIENCIAS DE JUICIO ORAL, EN DE LA UNIDAD DE PROTECCIÓN A VÍCTIMAS, TESTIGOS, PERITOS Y DEMÁS INTERVINIENTES EN LOS PROCESOS PENALES, POR TIPO DE SERVICIO BRINDADA:  
DEL 1 DE ENERO AL 31 DE DICIEMBRE DEL 2022 (P)



Fuente: Unidad de Protección a Víctimas, Testigos, Peritos y Demás Intervinientes a Nivel Nacional.





MINISTERIO PÚBLICO

PROCURADURÍA GENERAL DE LA NACIÓN

UNIDAD DE PROTECCIÓN A VÍCTIMAS, TESTIGOS, PERITOS Y DEMÁS INTERVINIENTES

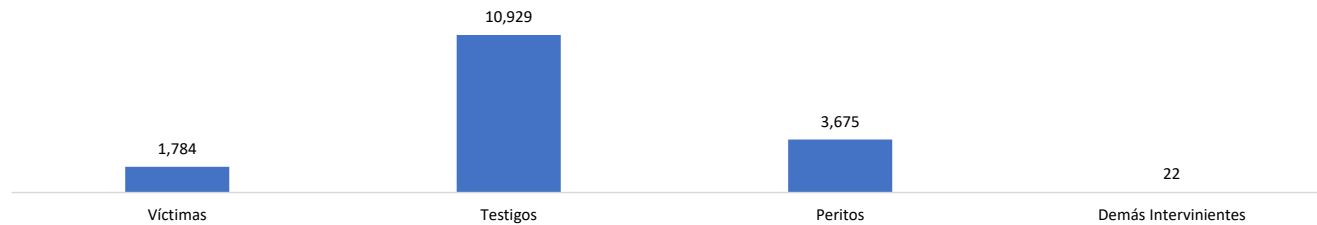
Cuadro 9. CANTIDAD DE PERSONAS ATENDIDAS EN FASE DE AUDIENCIAS DE JUICIO ORAL, POR ÁREA GEOGRÁFICA, SEGÚN TIPO DE USUARIO:  
DEL 1 DE ENERO AL 31 DE DICIEMBRE DEL 2022 (P)

Tipo de Usuario	Total (2)	Área Geográfica										
		Panamá	San Miguelito	Panamá Oeste	Colón	Darién	Coclé	Veraguas	Herrera	Los Santos	Chiriquí	Bocas Del Toro
<b>Total...</b>	<b><u>16,410</u></b>	<b><u>2,220</u></b>	<b><u>2,228</u></b>	<b><u>5,660</u></b>	<b><u>2,583</u></b>	<b><u>552</u></b>	<b><u>722</u></b>	<b><u>142</u></b>	<b><u>305</u></b>	<b><u>628</u></b>	<b><u>244</u></b>	<b><u>1,126</u></b>
Víctimas	<b><u>1,784</u></b>	59	448	625	102	81	115	27	57	111	28	131
Testigos	<b><u>10,929</u></b>	1749	1206	3659	2035	341	459	90	200	340	172	678
Peritos	<b><u>3,675</u></b>	410	574	1361	445	129	148	24	48	177	44	315
Demás Intervinientes	<b><u>22</u></b>	2	0	15	1	1	0	1	0	0	0	2

Nota(P): Esta información corresponde a datos preliminares.

Fuente: Unidad de Protección a Víctimas, Testigos, Peritos y Demás Intervinientes a Nivel Nacional.

Gráfico 6. NÚMERO DE ATENCIONES EN LAS AUDIENCIAS DE JUICIO ORAL, EN DE LA UNIDAD DE PROTECCIÓN A VÍCTIMAS, TESTIGOS, PERITOS Y DEMÁS INTERVINIENTES EN LOS PROCESOS PENALES, POR ÁREA GEOGRÁFICA, SEGÚN TIPOS DE USUARIO:  
DEL 1 DE ENERO AL 31 DE DICIEMBRE DEL 2022 (P)



Fuente: Unidad de Protección a Víctimas, Testigos, Peritos y Demás Intervinientes a Nivel Nacional.