



MINISTERIO PÚBLICO  
PROCURADURÍA GENERAL DE LA NACIÓN

Cuadro 1. NÚMERO DE DENUNCIAS RECEPTADAS EN LAS FISCALÍAS SUPERIORES DE ADOLESCENTES  
DE HECHOS DELICTIVOS OCURRIDOS, A NIVEL NACIONAL, POR ÁREA GEOGRÁFICA:  
DEL 1 DE ENERO AL 31 DE DICIEMBRE DEL 2022 (P)

Área Geográfica (1)	Cantidad (2)
Total...	<b>4,132</b>
Panamá	1,013
San Miguelito	332
Panamá Oeste	563
Colón	348
Darién	132
Veraguas	242
Coclé	206
Chiriquí	681
Bocas del Toro	394
Los Santos	106
Herrera	115

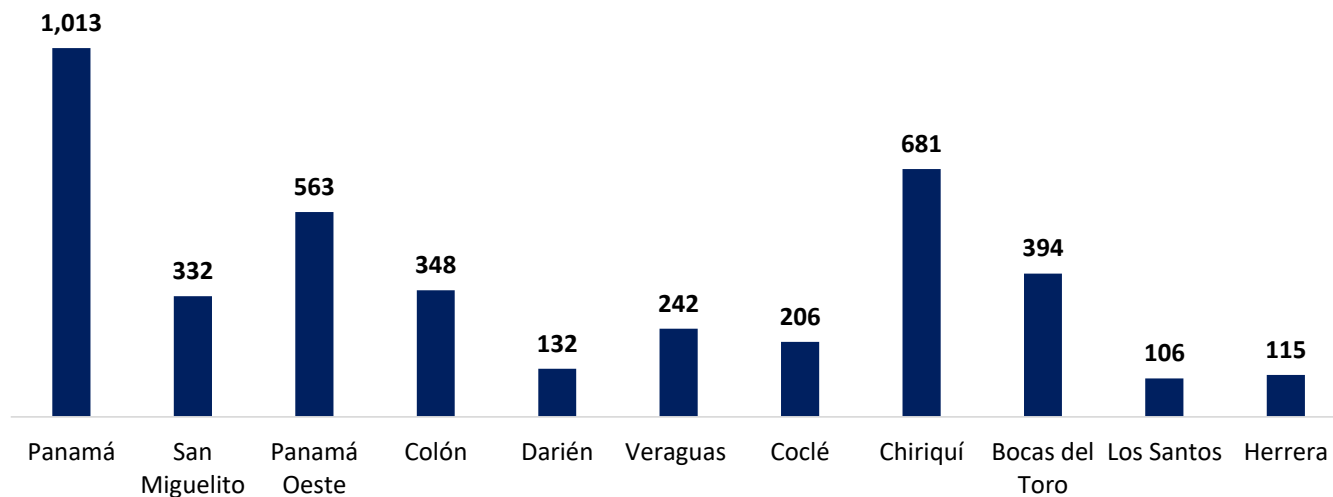
(P) Cifras preliminares.

(1) Las noticias criminales presentadas corresponden al lugar de ocurrencia del hecho.

(2) Los Datos mostrados en este cuadro corresponden a los 2 Sistemas procesales.

Fuente: Centro de Estadísticas, Ministerio Público, Fiscalías Superiores de Adolescentes a Nivel Nacional.

Gráfico 1. NÚMERO DE DENUNCIAS RECEPTADAS EN LAS FISCALÍAS SUPERIORES DE ADOLESCENTES  
DE HECHO DELICTIVO OCURRIDOS, A NIVEL NACIONAL, POR ÁREA GEOGRÁFICA  
DEL 1 DE ENERO AL 31 DE DICIEMBRE DEL 2022 (P)



Fuente: Centro de Estadísticas, Ministerio Público, Fiscalías Superiores de Adolescentes a Nivel Nacional.



**MINISTERIO PÚBLICO  
PROCURADURÍA GENERAL DE LA NACIÓN**

**Cuadro 2. NÚMERO DE DENUNCIAS RECEPTADAS EN LAS FISCALÍAS SUPERIORES DE ADOLESCENTES DE HECHOS DELICTIVOS OCURRIDOS, A NIVEL NACIONAL, POR DISTRITO JUDICIAL, SEGÚN DELITO GÉNÉRICO:  
DEL 1 DE ENERO AL 31 DE DICIEMBRE DEL 2022 (P)**

Delito Genérico (1)	Total (2)	Primer Distrito Judicial	Segundo Distrito Judicial	Tercer Distrito Judicial	Cuarto Distrito Judicial
<b>Total...</b>	<b>4,132</b>	<b>2,388</b>	<b>448</b>	<b>1,075</b>	<b>221</b>
Título I -Delitos contra la Vida y la Integridad Personal	734	471	73	149	41
Título II -Delitos contra la Libertad	47	27	3	14	3
Título III -Delitos contra la Libertad e Integridad Sexual	1,508	695	205	518	90
Título IV -Delitos contra el Honor de la Persona Natural	19	17	1	0	1
Título V -Delitos contra el Orden Jurídico Familiar y el Estado Civil	333	181	31	80	41
Título VI -Delitos contra el Patrimonio Económico	933	604	75	222	32
Título VII -Delitos contra el Orden Económico	4	1	1	1	1
Título VIII -Delitos contra la Seguridad Jurídica de los Medios Electrónicos	3	1	0	1	1
Título IX -Delitos contra la Seguridad Colectiva	533	384	56	83	10
Título X - Delitos contra la Administración Pública	3	0	1	2	0
Título XI - Delitos contra la Fe Pública	2	0	2	0	0
Título XII -Delitos contra la Administración de Justicia	10	7	0	2	1
Título XIII -Delitos contra el Ambiente y el Ordenamiento Territorial	2	0	0	2	0
Título XIV -Delitos contra la Personalidad Jurídica del Estado	0	0	0	0	0
Título XV - Delitos contra la Humanidad	1	0	0	1	0

(P) Cifras preliminares.

(1) Las noticias criminales presentadas corresponden al lugar de ocurrencia del hecho.

(2) Los Datos mostrados en este cuadro corresponden a los 2 Sistemas procesales.

Fuente: Centro de Estadísticas, Ministerio Público, Fiscalías Superiores de Adolescentes a Nivel Nacional.

**Gráfico 2. NÚMERO DE DENUNCIAS RECEPTADAS EN LAS FISCALÍAS SUPERIORES DE ADOLESCENTES DE HECHOS DELICTIVOS OCURRIDOS, A NIVEL NACIONAL, POR DELITO GÉNÉRICO:  
DEL 1 DE ENERO AL 31 DE DICIEMBRE DEL 2022 (P)**



Fuente: Centro de Estadísticas, Ministerio Público, Fiscalías Superiores de Adolescentes a Nivel Nacional.



MINISTERIO PÚBLICO  
 PROCURADURÍA GENERAL DE LA NACIÓN

**Cuadro 3. NÚMERO DE AUDIENCIAS REALIZADAS EN LAS FISCALÍAS SUPERIORES DE ADOLESCENTES  
 A NIVEL NACIONAL, POR DISTRITO JUDICIAL, SEGÚN TIPO DE AUDIENCIA:  
 DEL 1 DE ENERO AL 31 DE DICIEMBRE DEL 2022 (P)**

Tipo de Audiencia	Total (1)	Primer Distrito Judicial	Segundo Distrito Judicial	Tercer Distrito Judicial	Cuarto Distrito Judicial
<b>Total...</b>	<b>5,142</b>	<b>4,201</b>	<b>328</b>	<b>482</b>	<b>131</b>
Audiencias de Control	119	95	10	14	0
Audiencias de Legalización de Aprehesión	184	137	26	21	0
Audiencias de Formulación de Imputación	428	270	107	51	0
Audiencias de Medidas Cautelares Aplicadas	458	421	18	19	0
Audiencias de Juicio Oral	13	0	2	0	11
Audiencias de Derivación a Conciliación	3	0	3	0	0
Audiencias de Validación de Acuerdo de Conciliación	2	0	2	0	0
Audiencias de Derivación a Mediación	40	39	0	1	0
Audiencias de validación de acuerdo de Mediación	187	130	34	19	4
Audiencias de Suspensión del Proceso Sujeto a Condiciones	718	609	40	56	13
Audiencias de Acuerdos de Pena	1,164	1,082	10	67	5
Audiencias Ante el Juez de Cumplimiento	419	323	25	37	34
Audiencias Innominada	133	91	3	11	28
Audiencias de Incautación de Datos	153	130	14	9	0
Audiencias de Disposición de Evidencia	8	7	0	1	0
Audiencias de Reemplazo de Medida Cautelar	1	0	0	1	0
Audiencias Medidas de Protección	1	1	0	0	0
Audiencias de Prueba Anticipada	0	0	0	0	0
Audiencias de Desistimiento	5	0	1	4	0
Audiencias de Acusación / Para Acuerdo de Pena	103	68	13	22	0
Audiencias de Acumulación de Casos	3	3	0	0	0
Audiencias de Criterio de Oportunidad	2	2	0	0	0
Audiencias de Afectación de Derechos	39	38	0	0	1
Audiencias de Secuestro Penal	157	138	1	4	14
Audiencias de Apelación	310	257	1	49	3
Audiencias de Fase Intermedia (Acusación y Sobreseimiento)	75	40	13	21	1
Audiencias de Lectura de Sentencia	19	2	0	0	17
Audiencias de Revisión de Acuerdo de mediación	63	63	0	0	0
Audiencias de Revocatoria del Proceso Sujeto a Condiciones	22	22	0	0	0
Audiencias de Revisión de la Medida	28	28	0	0	0
Audiencias de Revisión de archivos	1	0	1	0	0
Audiencias de Extinción de la Acción Penal	36	0	0	36	0
Audiencias Preliminar	16	0	0	16	0
Audiencias Ordinaria	94	77	0	17	0
Audiencias de Cumplimiento (Sistema Mixto Inquisitivo)	133	127	0	6	0
Audiencias de Validación de Acuerdo ley 4	2	1	1	0	0
Audiencias de Conciliación	3	0	3	0	0

(P) Cifras preliminares.

(1) Los Datos mostrados en este cuadro corresponden a los 2 Sistemas procesales.

Fuente: Centro de Estadísticas, Ministerio Público, Fiscalías Superiores de Adolescentes a Nivel Nacional.



MINISTERIO PÚBLICO  
PROCURADURÍA GENERAL DE LA NACIÓN

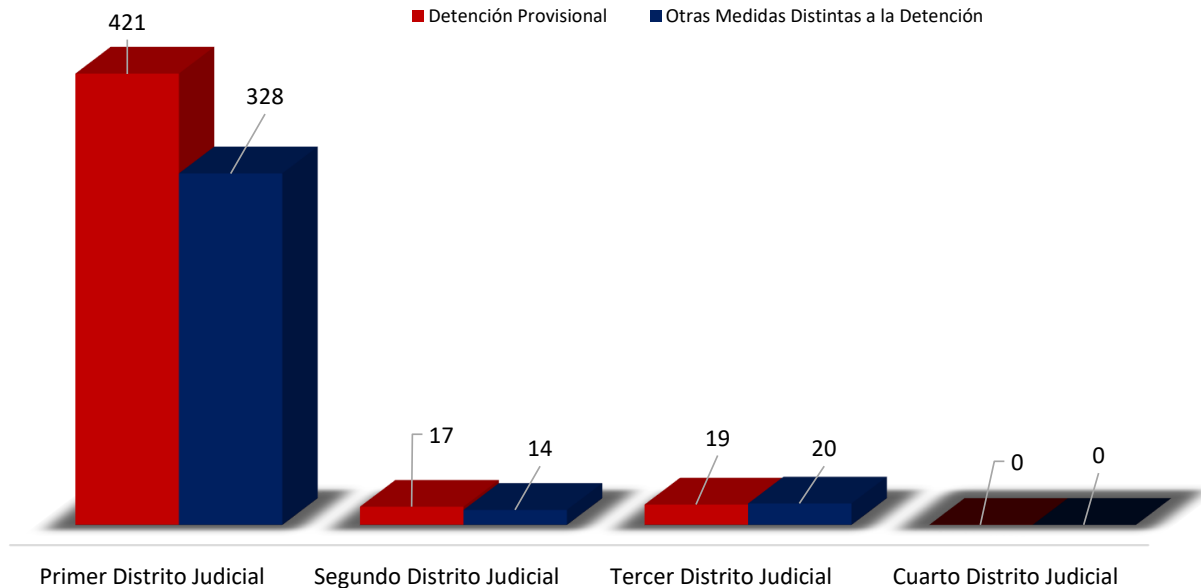
Cuadro 4. NÚMEROS DE MEDIDAS CAUTELARES APLICADAS EN LAS FISCALÍAS SUPERIORES DE ADOLESCENTES A NIVEL NACIONAL, POR DISTRITO JUDICIAL, SEGÚN TIPO DE MEDIDA: DEL 1 DE ENERO AL 31 DE DICIEMBRE DEL 2022 (P)

Medidas Aplicadas	Total	Distrito Judicial			
		Primer Distrito Judicial	Segundo Distrito Judicial	Tercer Distrito Judicial	Cuarto Distrito Judicial
<b>Total...</b>	<b>819</b>	<b>749</b>	<b>31</b>	<b>39</b>	<b>0</b>
Detención Provisional	457	421	17	19	0
Otras Medidas Distintas a la Detención	362	328	14	20	0

(P) Cifras preliminares.

Fuente: Centro de Estadísticas, Ministerio Público, Fiscalías Superiores de Adolescentes a Nivel Nacional.

Gráfico 3. NÚMEROS DE MEDIDAS CAUTELARES APLICADAS EN LAS FISCALÍAS SUPERIORES DE ADOLESCENTES A NIVEL NACIONAL, POR DISTRITO JUDICIAL, SEGÚN TIPO DE MEDIDA DEL 1 DE ENERO AL 31 DE DICIEMBRE DEL 2022 (P)



Fuente: Centro de Estadísticas, Ministerio Público, Fiscalías Superiores de Adolescentes a Nivel Nacional.



MINISTERIO PÚBLICO

PROCURADURÍA GENERAL DE LA NACIÓN

Cuadro 5. NÚMEROS DE CAUSAS EGRESADAS DEFINITIVAS EN LAS FISCALÍAS SUPERIORES DE ADOLESCENTES A NIVEL NACIONAL, POR DISTRITO JUDICIAL, SEGÚN TIPO:

DEL 1 DE ENERO AL 31 DE DICIEMBRE DEL 2022 (P)

Tipos de salidas Definitivas	Total (1)	Distrito Judicial			
		Primer Distrito Judicial	Segundo Distrito Judicial	Tercer Distrito Judicial	Cuarto Distrito Judicial
<b>Total....</b>	<b><u>1,872</u></b>	<b><u>1,244</u></b>	<b><u>211</u></b>	<b><u>270</u></b>	<b><u>147</u></b>
Causas Egresadas por Sentencia	<b>436</b>	322	27	54	33
Declinatoria a La Esfera Administrativa	<b>374</b>	261	28	67	18
Nulidades	<b>18</b>	16	2	0	0
Acumulaciones	<b>7</b>	3	1	3	0
Egresos por Sistema Mixto	<b>3</b>	3	0	0	0
Salida a La Ley 63 (Adultos)	<b>2</b>	2	0	0	0
Extinción de la Acción Penal	<b>30</b>	12	0	1	17
Criterio de Oportunidad por Resolución del Fiscal	<b>838</b>	505	128	145	60
Otros tipos de salidas	<b>19</b>	1	2	0	16
Llamamiento a Juicio	<b>11</b>	10	0	0	1
Sobreseimiento	<b>22</b>	5	15	0	2
Conciliación	<b>75</b>	73	2	0	0
Mediación	<b>6</b>	3	3	0	0
Desistimiento (2)	<b>10</b>	10	0	0	0
Solicitud Declinatoria	<b>11</b>	11	0	0	0
Archivo de Ley 39	<b>1</b>	0	1	0	0
Archivo de Expediente	<b>5</b>	5	0	0	0
Solicitud de Prorroga	<b>4</b>	2	2	0	0
Otras solicitudes	<b>0</b>	0	0	0	0

(P) Cifras preliminares.

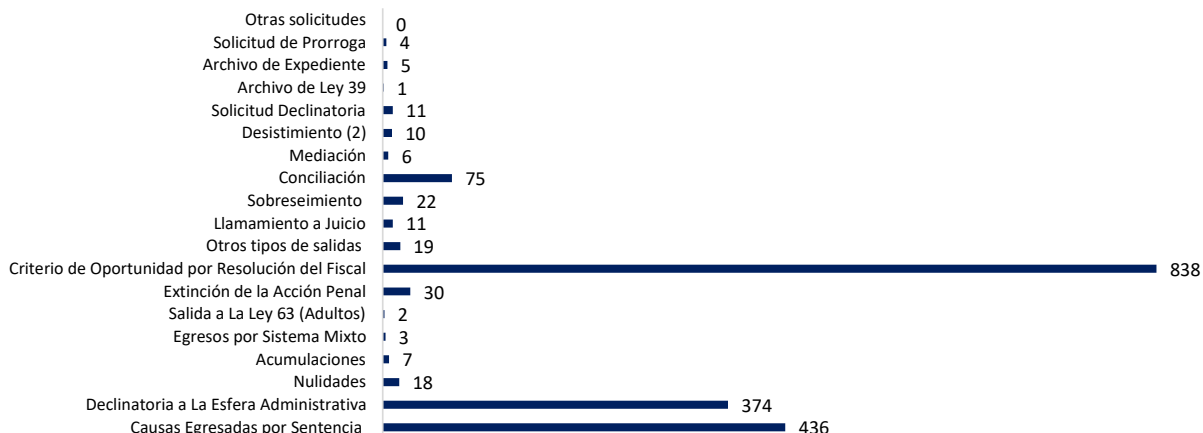
(1) Los Datos mostrados en este cuadro corresponden a los 2 Sistemas procesales.

(2) En la Provincia de Panamá Oeste y Colón se dieron salidas por desistimiento decretadas por el Fiscal, mediante la Ley 40 sin ir a una audiencia.

Fuente: Centro de Estadísticas, Ministerio Público, Fiscalías Superiores de Adolescentes a Nivel Nacional.

Gráfico 4. NÚMEROS DE CAUSAS EGRESADAS DEFINITIVAS EN LAS FISCALÍAS SUPERIORES DE ADOLESCENTES A NIVEL NACIONAL, POR DISTRITO JUDICIAL, SEGÚN TIPO

DEL 1 DE ENERO AL 31 DE DICIEMBRE DEL 2022 (P)



Fuente: Centro de Estadísticas, Ministerio Público, Fiscalías Superiores de Adolescentes a Nivel Nacional.



MINISTERIO PÚBLICO

PROCURADURÍA GENERAL DE LA NACIÓN

Cuadro 6. NÚMERO DE SENTENCIAS EN LAS FISCALÍAS SUPERIORES DE ADOLESCENTES A NIVEL NACIONAL, POR DISTRITO JUDICIAL, SEGÚN TIPO DE PROCEDIMIENTO

DEL 1 DE ENERO AL 31 DE DICIEMBRE DEL 2022 (P)

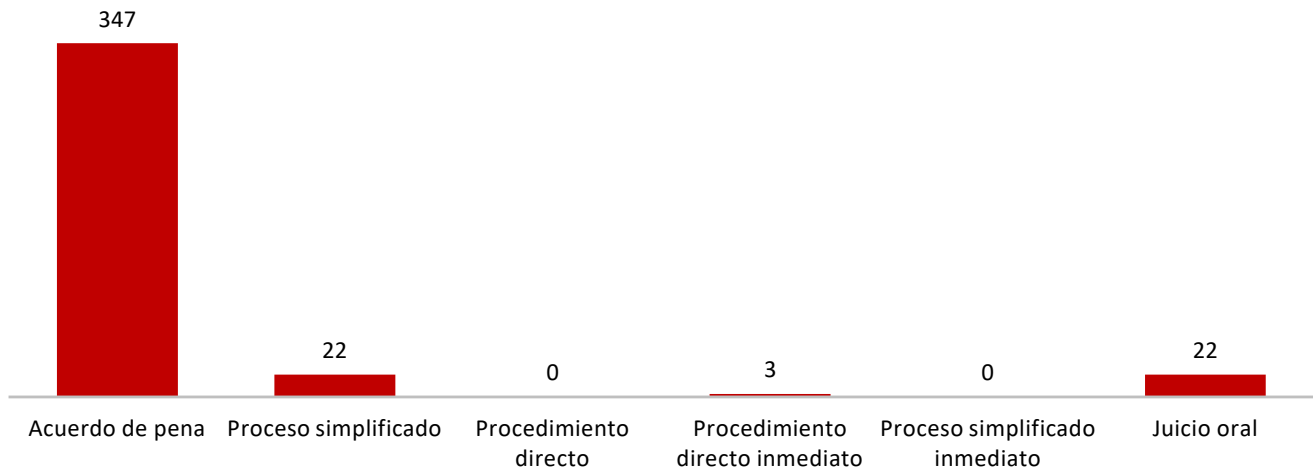
Tipo de Procedimiento (1)	Total	Distrito Judicial			
		Primer Distrito Judicial	Segundo Distrito Judicial	Tercer Distrito Judicial	Cuarto Distrito Judicial
<b>Total....</b>	<b>394</b>	<b>279</b>	<b>43</b>	<b>54</b>	<b>18</b>
Acuerdo de pena	347	245	40	52	10
Proceso simplificado	22	22	0	0	0
Procedimiento directo	0	0	0	0	0
Procedimiento directo inmediato	3	3	0	0	0
Proceso simplificado inmediato	0	0	0	0	0
Juicio oral	22	9	3	2	8

(P) Cifras preliminares.

(1) La información presentada en este cuadro corresponde a datos por carpeta.

Fuente: Centro de Estadísticas, Ministerio Público, Fiscalías Superiores de Adolescentes a Nivel Nacional.

Gráfico 5. NÚMERO DE SENTENCIAS EN LAS FISCALÍAS SUPERIORES DE ADOLESCENTES A NIVEL NACIONAL, POR DISTRITO JUDICIAL, SEGÚN TIPO DE PROCEDIMIENTO DEL 1 DE ENERO AL 31 DE DICIEMBRE DEL 2022 (P)



Fuente: Centro de Estadísticas, Ministerio Público, Fiscalías Superiores de Adolescentes a Nivel Nacional.



MINISTERIO PÚBLICO  
PROCURADURÍA GENERAL DE LA NACIÓN

Cuadro 7. NÚMERO DE SENTENCIA EN LAS FISCALÍAS SUPERIORES DE ADOLESCENTES  
A NIVEL NACIONAL, POR DISTRITO JUDICIAL, SEGÚN TIPO DE FALLO DE LAS SENTENCIAS  
DEL 1 DE ENERO AL 31 DE DICIEMBRE DEL 2022 (P)

Fallo de las Sentencias (1)	Total (2)	Distrito Judicial			
		Primer Distrito Judicial	Segundo Distrito Judicial	Tercer Distrito Judicial	Cuarto Distrito Judicial
<b>Total....</b>	<b><u>403</u></b>	<b><u>271</u></b>	<b><u>45</u></b>	<b><u>55</u></b>	<b><u>32</u></b>
Condenatorio	<u>402</u>	271	45	55	31
Absolutorio	<u>1</u>	0	0	0	1
Mixta	<u>0</u>	0	0	0	0

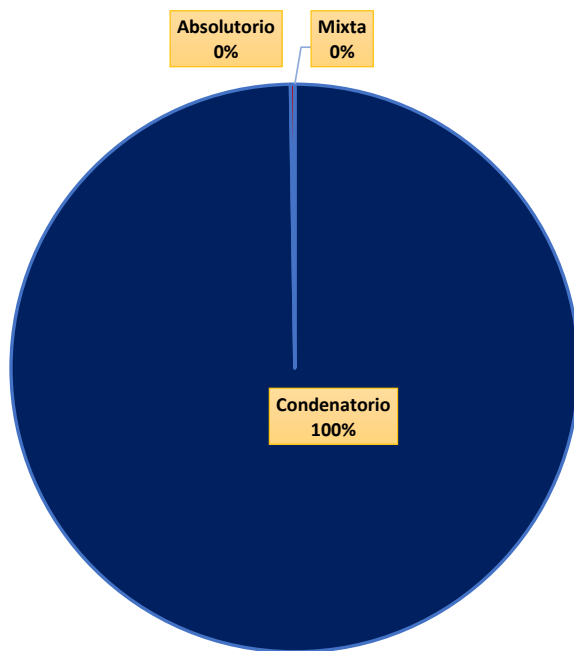
(P) Cifras preliminares.

(1) Los datos presentados en este cuadro corresponden a cifras por carpetas.

(2) Los Datos mostrados en este cuadro corresponden a los 2 Sistemas procesales.

Fuente: Centro de Estadísticas, Ministerio Público, Fiscalías Superiores de Adolescentes a Nivel Nacional.

Gráfico 6. DISTRIBUCIÓN PORCENTUAL DE SENTENCIA EN LAS FISCALÍAS SUPERIORES DE ADOLESCENTES  
A NIVEL NACIONAL, POR DISTRITO JUDICIAL, SEGÚN TIPO DE FALLO DE LAS SENTENCIAS  
DEL 1 DE ENERO AL 31 DE DICIEMBRE DEL 2022 (P)



Fuente: Centro de Estadísticas, Ministerio Público, Fiscalías Superiores de Adolescentes a Nivel Nacional.



MINISTERIO PÚBLICO  
PROCURADURÍA GENERAL DE LA NACIÓN

Cuadro 8. NÚMERO DE PROCEDIMIENTOS ALTERNOS DE SOLUCIÓN DE CONFLICTO PENAL, APLICADOS EN LAS FISCALÍAS ADOLESCENTES A NIVEL NACIONAL, POR DISTRITO JUDICIAL, SEGÚN TIPO DEL 1 DE ENERO AL 31 DE DICIEMBRE DEL 2022 (P)

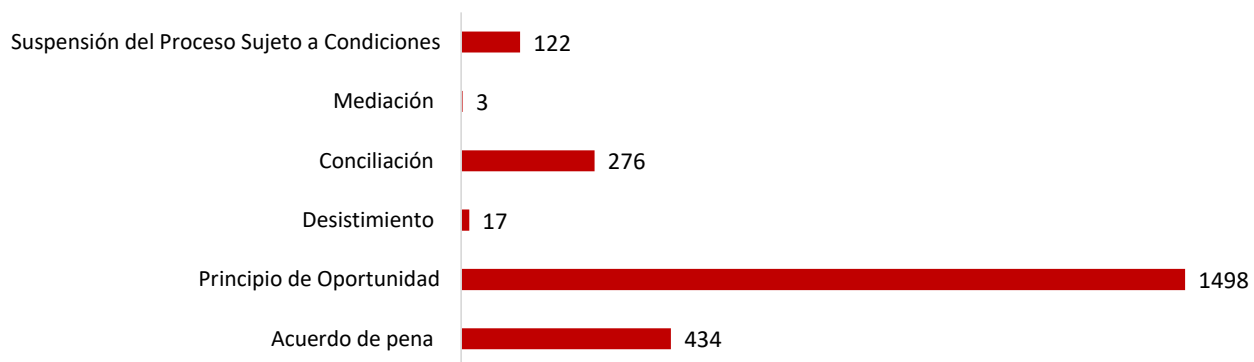
Procedimientos Alternos de Solución de Conflictos (1)	Total	Distrito Judicial			
		Primer Distrito Judicial	Segundo Distrito Judicial	Tercer Distrito Judicial	Cuarto Distrito Judicial
<b>Total....</b>	<b><u>2350</u></b>	<b><u>1,691</u></b>	<b><u>301</u></b>	<b><u>251</u></b>	<b><u>107</u></b>
Acuerdo de pena	<b><u>434</u></b>	330	40	55	9
Principio de Oportunidad	<b><u>1498</u></b>	1,008	220	179	91
Desistimiento	<b><u>17</u></b>	17	0	0	0
Conciliación	<b><u>276</u></b>	269	7	0	0
Mediación	<b><u>3</u></b>	0	1	1	1
Suspensión del Proceso Sujeto a Condiciones	<b><u>122</u></b>	67	33	16	6

(P) Cifras preliminares.

(1) Los datos presentados en este cuadro corresponden a cifras por personas.

Fuente: Centro de Estadísticas, Ministerio Público, Fiscalías Superiores de Adolescentes a Nivel Nacional.

Gráfico 7. NÚMERO DE PROCEDIMIENTOS ALTERNOS DE SOLUCIÓN DE CONFLICTO PENAL, APLICADOS EN LAS FISCALÍAS SUPERIORES DE ADOLESCENTES A NIVEL NACIONAL, POR DISTRITO JUDICIAL, SEGÚN TIPO DEL 1 DE ENERO AL 31 DE DICIEMBRE DEL 2022 (P)



Fuente: Centro de Estadísticas, Ministerio Público, Fiscalías Superiores de Adolescentes a Nivel Nacional.