



MINISTERIO PÚBLICO
PROCURADURÍA GENERAL DE LA NACIÓN

Cuadro 1. NÚMERO DE DENUNCIAS RECEPTADAS EN EL SISTEMA PENAL ACUSATORIO DE HECHOS DELICTIVOS OCURRIDOS EN EL SEGUNDO DISTRITO JUDICIAL DE PANAMÁ, POR TIPO DE INGRESO, SEGÚN UNIDAD RECEPTORA: DEL 1 AL 30 DE NOVIEMBRE DE 2022. (P)

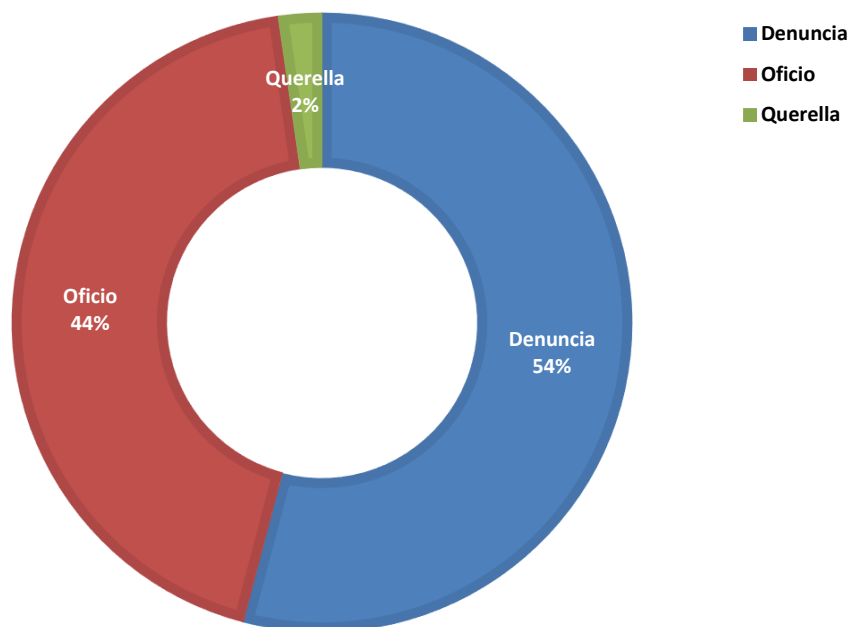
Unidad Receptora ⁽¹⁾	Total...	Tipo de Ingreso		
		Denuncia	Oficio	Querella
TOTAL...	660	357	288	15
Unidades de Atención Primarias Del Circuito Judicial de Coclé	354	188	159	7
Otras Unidades de Atención Primarias que no son del Circuito Judicial de Coclé	4	3	1	-
Unidades de Atención Primarias Del Circuito Judicial de Veraguas	299	164	127	8
Otras Unidades de Atención Primarias que no son del Circuito Judicial de Veraguas	3	2	1	-

(P) Cifras preliminares.

(1) Las noticias criminales presentadas corresponden al lugar de ocurrencia del hecho.

Fuente: Centro de Estadísticas, Ministerio Público de Veraguas y Coclé, Plataforma del Sistema Penal Acusatorio.

GRÁFICA 1. DISTRIBUCIÓN PORCENTUAL DE LAS DENUNCIAS RECEPTADAS EN EL SISTEMA PENAL ACUSATORIO DE HECHOS DELICTIVOS OCURRIDOS EN EL SEGUNDO DISTRITO JUDICIAL DE PANAMÁ, POR TIPO DE INGRESO: DEL 1 AL 30 DE NOVIEMBRE DE 2022. (P)



Fuente: Centro de Estadísticas, Ministerio Público de Veraguas y Coclé, Plataforma del Sistema Penal Acusatorio.



MINISTERIO PÚBLICO

PROCURADURÍA GENERAL DE LA NACIÓN

Cuadro 2. NÚMERO DE DENUNCIAS RECEPTADAS EN EL SISTEMA PENAL ACUSATORIO DE HECHOS DELICTIVOS OCURRIDOS EN EL SEGUNDO DISTRITO JUDICIAL DE PANAMÁ, POR CIRCUITO JUDICIAL, SEGÚN DELITOS GENÉRICOS: DEL 1 AL 30 DE NOVIEMBRE DE 2022. (P)

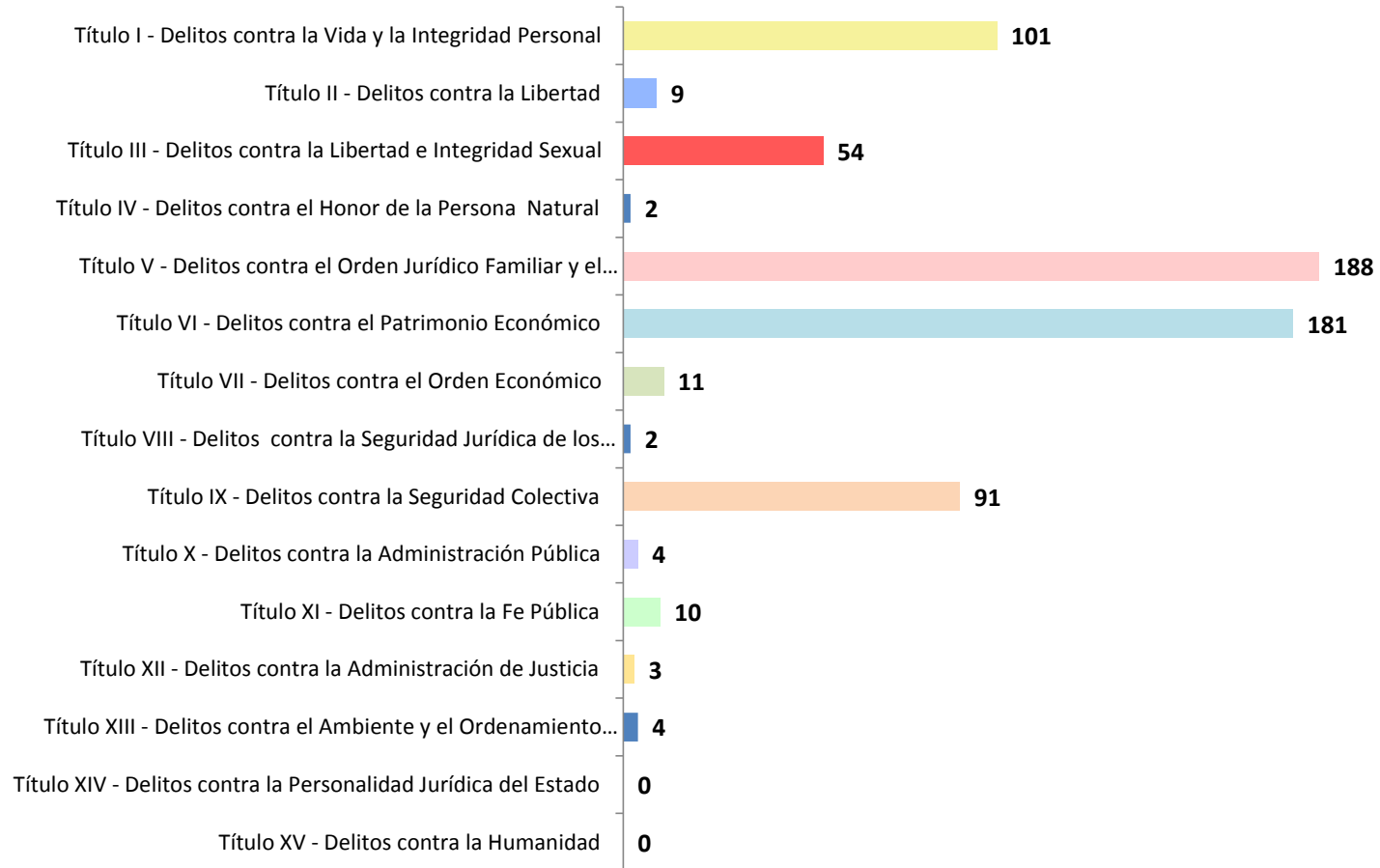
Delitos Genéricos ⁽¹⁾	Total...		Circuito Judicial	
	Número	Porcentaje	Coclé	Veraguas
TOTAL...	660	100%	358	302
Título I - Delitos contra la Vida y la Integridad Personal	<u>101</u>	15%	49	52
Título II - Delitos contra la Libertad	<u>9</u>	1%	5	4
Título III - Delitos contra la Libertad e Integridad Sexual	<u>54</u>	8%	28	26
Título IV - Delitos contra el Honor de la Persona Natural	<u>2</u>	0%	1	1
Título V - Delitos contra el Orden Jurídico Familiar y el Estado Civil	<u>188</u>	28%	113	75
Título VI - Delitos contra el Patrimonio Económico	<u>181</u>	27%	91	90
Título VII - Delitos contra el Orden Económico	<u>11</u>	2%	9	2
Título VIII - Delitos contra la Seguridad Jurídica de los Medios Electrónicos	<u>2</u>	0%	1	1
Título IX - Delitos contra la Seguridad Colectiva	<u>91</u>	14%	50	41
Título X - Delitos contra la Administración Pública	<u>4</u>	1%	3	1
Título XI - Delitos contra la Fe Pública	<u>10</u>	2%	5	5
Título XII - Delitos contra la Administración de Justicia	<u>3</u>	0%	3	-
Título XIII - Delitos contra el Ambiente y el Ordenamiento Territorial	<u>4</u>	1%	-	4
Título XIV - Delitos contra la Personalidad Jurídica del Estado	<u>0</u>	0%	-	-
Título XV - Delitos contra la Humanidad	<u>0</u>	0%	-	-

(P) Cifras preliminares.

(1) Las noticias criminales presentadas corresponden al lugar de ocurrencia del hecho.

Fuente: Centro de Estadísticas, Ministerio Público de Veraguas y Coclé, Plataforma del Sistema Penal Acusatorio.

GRÁFICA 2. NÚMERO DE DENUNCIAS RECEPTADAS EN EL SISTEMA PENAL ACUSATORIO DE HECHOS DELICTIVOS OCURRIDOS EN EL SEGUNDO DISTRITO JUDICIAL DE PANAMÁ, SEGÚN DELITOS GENÉRICOS: DEL 1 AL 30 DE NOVIEMBRE DE 2022. (P)



Fuente: Centro de Estadísticas, Ministerio Público de Veraguas y Coclé, Plataforma del Sistema Penal Acusatorio.



MINISTERIO PÚBLICO
PROCURADURÍA GENERAL DE LA NACIÓN

Cuadro 3. NÚMERO DE DENUNCIAS RECEPTADAS EN EL SISTEMA PENAL ACUSATORIO EN EL SEGUNDO DISTRITO JUDICIAL DE PANAMÁ, POR CIRCUITO JUDICIAL, SEGÚN EL TURNO EN QUE SE REGISTRA LA DENUNCIA: DEL 1 AL 30 DE NOVIEMBRE DE 2022. (P)

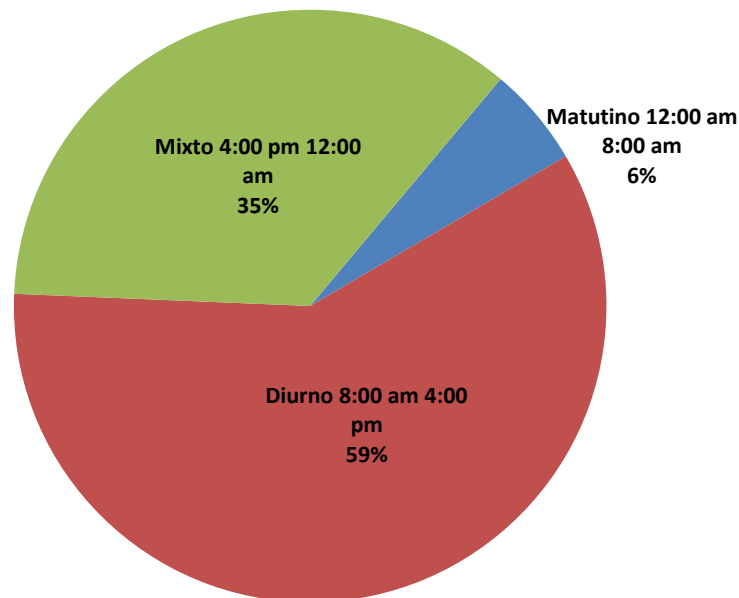
Turno en que se registra la Denuncia ⁽¹⁾	Total...		Circuito Judicial	
	Número	Porcentaje	Coclé	Veraguas
TOTAL...	<u>660</u>	<u>100%</u>	<u>358</u>	<u>302</u>
Matutino 12:00 am 8:00 am	<u>36</u>	5%	22	14
Diurno 8:00 am 4:00 pm	<u>390</u>	59%	200	190
Mixto 4:00 pm 12:00 am	<u>234</u>	35%	136	98

(P) Cifras preliminares.

(1) Las noticias criminales presentadas corresponden al lugar de ocurrencia del hecho.

Fuente: Centro de Estadísticas, Ministerio Público de Veraguas y Coclé, Plataforma del Sistema Penal Acusatorio.

GRÁFICA 3. DISTRIBUCIÓN PORCENTUAL DE LAS DENUNCIAS RECEPTADAS EN EL SISTEMA PENAL ACUSATORIO EN EL SEGUNDO DISTRITO JUDICIAL DE PANAMÁ, SEGÚN TURNO EN QUE SE REGISTRA LA DENUNCIA: DEL 1 AL 30 DE NOVIEMBRE DE 2022. (P)



Fuente: Centro de Estadísticas, Ministerio Público de Veraguas y Coclé, Plataforma del Sistema Penal Acusatorio.



MINISTERIO PÚBLICO
PROCURADURÍA GENERAL DE LA NACIÓN

Cuadro 4. NÚMEROS DE DENUNCIAS RECEPTADAS EN EL SISTEMA PENAL ACUSATORIO EN EL SEGUNDO DISTRITO JUDICIAL DE PANAMÁ, POR CIRCUITO JUDICIAL, SEGÚN DÍA DE LA SEMANA: DEL 1 AL 30 DE NOVIEMBRE DE 2022. (P)

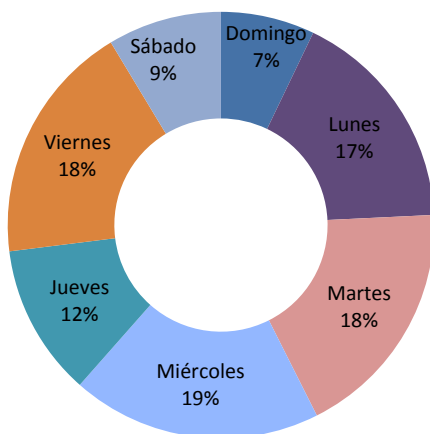
Día de la semana ⁽¹⁾	Total...		Circuito Judicial	
	Número	Porcentaje	Coclé	Veraguas
TOTAL...	<u>660</u>	<u>100%</u>	<u>358</u>	<u>302</u>
Domingo	<u>47</u>	7%	31	16
Lunes	<u>113</u>	17%	62	51
Martes	<u>121</u>	18%	64	57
Miércoles	<u>125</u>	19%	69	56
Jueves	<u>76</u>	12%	40	36
Viernes	<u>121</u>	18%	66	55
Sábado	<u>57</u>	9%	26	31

(P) Cifras preliminares.

(1) Las noticias criminales presentadas corresponden al lugar de ocurrencia del hecho.

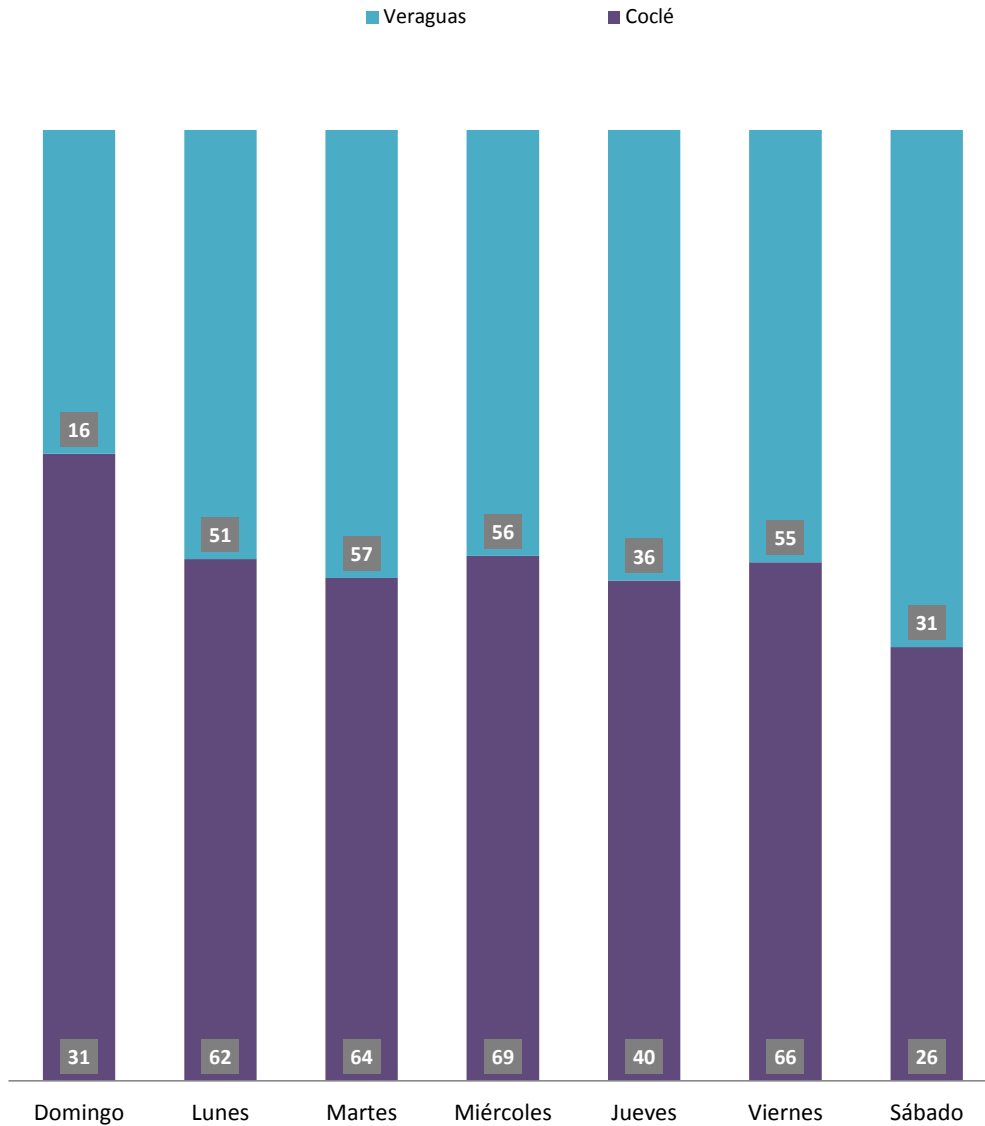
Fuente: Centro de Estadísticas, Ministerio Público de Veraguas y Coclé, Plataforma del Sistema Penal Acusatorio.

GRÁFICA 4. DISTRIBUCIÓN PORCENTUAL DE LAS DENUNCIAS RECEPTADAS EN EL SISTEMA PENAL ACUSATORIO EN EL SEGUNDO DISTRITO JUDICIAL DE PANAMÁ, SEGÚN DÍA DE LA SEMANA: DEL 1 AL 30 DE NOVIEMBRE DE 2022. (P)



Fuente: Centro de Estadísticas, Ministerio Público de Veraguas y Coclé, Plataforma del Sistema Penal Acusatorio.

GRÁFICA 5. NÚMERO DE DENUNCIAS RECEPTADAS EN EL SISTEMA PENAL ACUSATORIO EN EL SEGUNDO DISTRITO JUDICIAL DE PANAMÁ, POR CIRCUITO JUDICIAL, SEGÚN DÍA DE LA SEMANA: DEL 1 AL 30 DE NOVIEMBRE DE 2022. (P)



Fuente: Centro de Estadísticas, Ministerio Público de Veraguas y Coclé, Plataforma del Sistema Penal Acusatorio.



MINISTERIO PÚBLICO
PROCURADURÍA GENERAL DE LA NACIÓN

Cuadro 5. NÚMERO DE DENUNCIAS RECEPTADAS EN EL SISTEMA PENAL ACUSATORIO DE HECHOS DELICTIVOS OCURRIDOS EN EL SEGUNDO DISTRITO JUDICIAL DE PANAMÁ, SEGÚN PROVINCIA Y/O COMARCA, Y DISTRITO: DEL 1 AL 30 DE NOVIEMBRE DE 2022. (P)

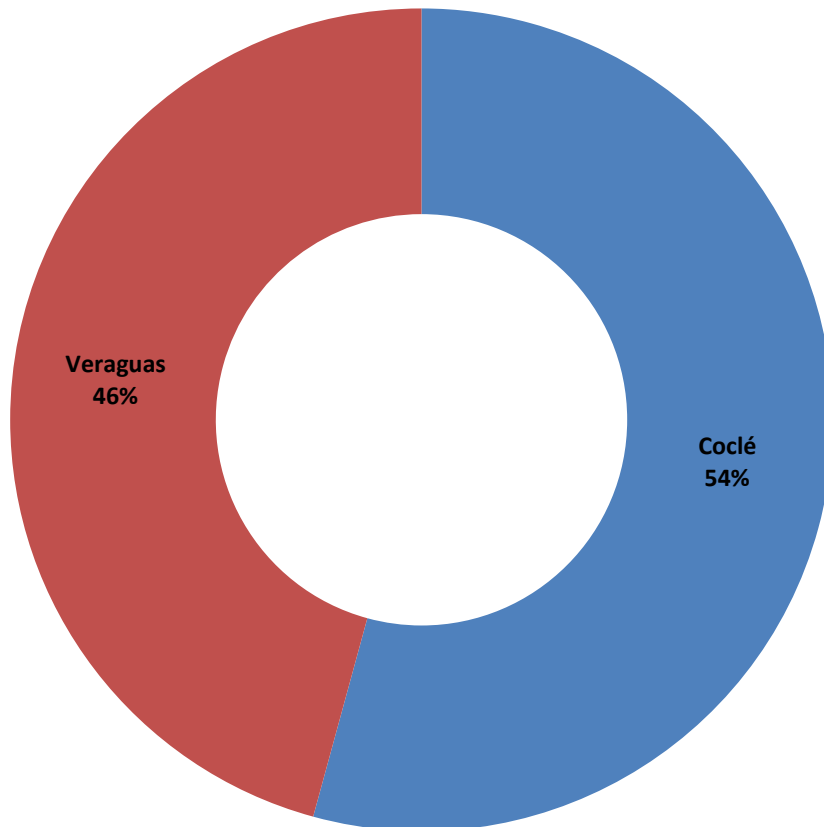
Provincia y/o Comarca, y Distrito ⁽¹⁾	Número	Porcentaje
TOTAL...	<u>660</u>	<u>100%</u>
Coclé	<u>358</u>	<u>54%</u>
Aguadulce	92	14%
Antón	73	11%
La Pintada	27	4%
Natá	14	2%
Olá	2	0%
Penonomé	150	23%
Veraguas	<u>302</u>	<u>46%</u>
Atalaya	6	1%
Calobre	10	2%
Cañazas	14	2%
La Mesa	6	1%
Las Palmas	14	2%
Mariato	10	2%
Montijo	7	1%
Río Jesús	3	0%
San Francisco	6	1%
Santa Fé	19	3%
Santiago	194	29%
Soná	13	2%

(P) Cifras preliminares.

(1) Las noticias criminales presentadas corresponden al lugar de ocurrencia del hecho.

Fuente: Centro de Estadísticas, Ministerio Público de Veraguas y Coclé, Plataforma del Sistema Penal Acusatorio.

GRÁFICA 6. DISTRIBUCIÓN PORCENTUAL DE LAS DENUNCIAS RECEPTADAS EN EL SISTEMA PENAL ACUSATORIO EN EL SEGUNDO DISTRITO JUDICIAL DE PANAMÁ, SEGÚN PROVINCIA: DEL 1 AL 30 DE NOVIEMBRE DE 2022. (P)



Fuente: Centro de Estadísticas, Ministerio Público de Veraguas y Coclé, Plataforma del Sistema Penal Acusatorio.

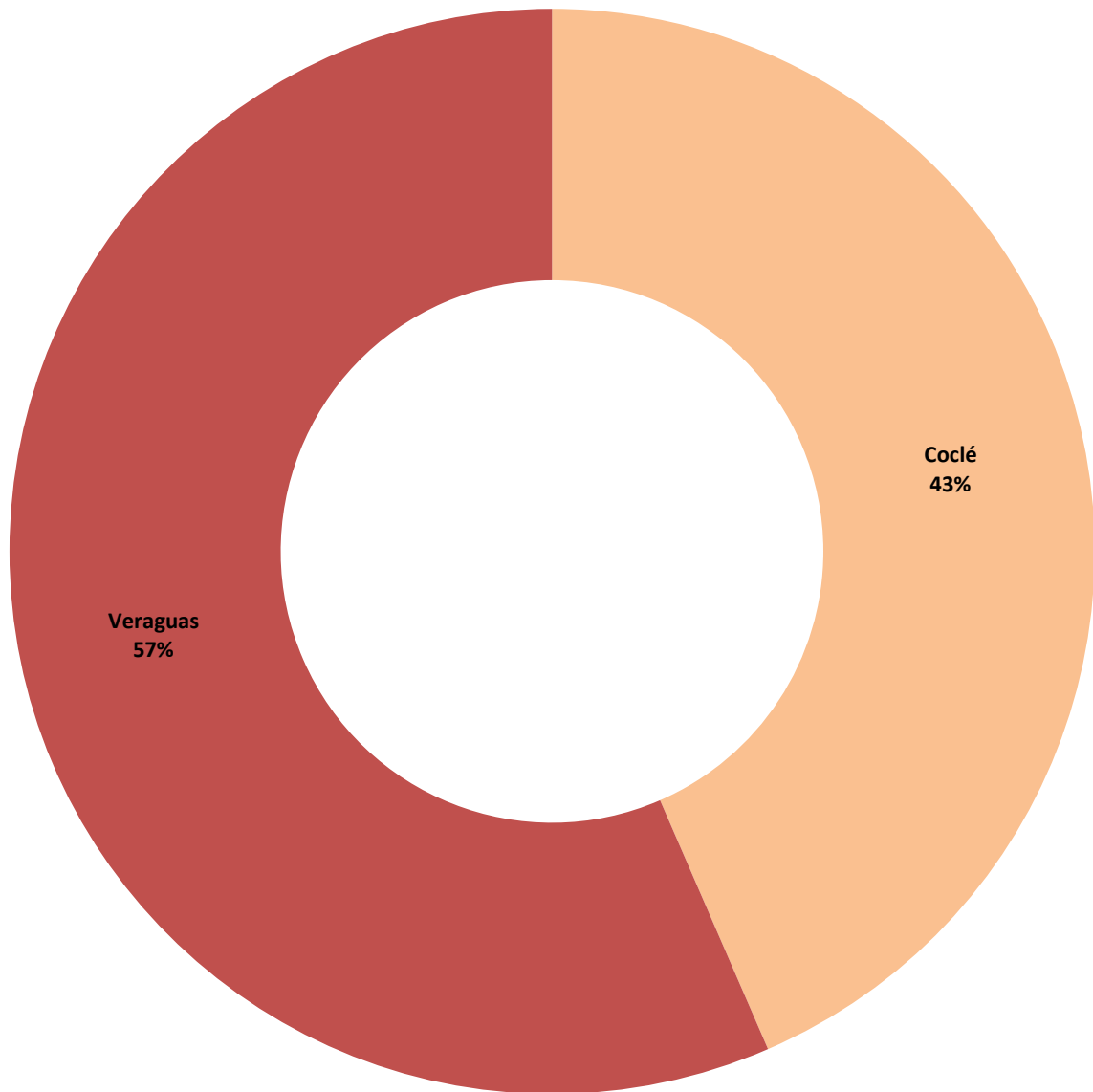
**MINISTERIO PÚBLICO****PROCURADURÍA GENERAL DE LA NACIÓN****Cuadro 6. NÚMERO DE AUDIENCIAS REALIZADAS EN EL SISTEMA PENAL ACUSATORIO EN EL SEGUNDO DISTRITO JUDICIAL DE PANAMÁ, POR CIRCUITO JUDICIAL, SEGÚN TIPO DE AUDIENCIA: DEL 1 AL 30 DE NOVIEMBRE DE 2022. (P)**

Tipo de Audiencia	Total...		Circuito Judicial	
	Número	Porcentaje	Coclé	Veraguas
TOTAL...	<u>1711</u>	<u>100%</u>	<u>744</u>	<u>967</u>
Audiencia de Control	<u>111</u>	<u>6%</u>	50	61
Audiencia de Incautación de Datos	<u>29</u>	<u>2%</u>	6	23
Audiencia de Disposición de Evidencia	<u>33</u>	<u>2%</u>	26	7
Audiencia de Legalización de Aprehesión	<u>95</u>	<u>6%</u>	53	42
Audiencia de Formulación De Imputación	<u>204</u>	<u>12%</u>	92	112
Audiencia de Solicitud de Medida Cautelar	<u>54</u>	<u>3%</u>	28	26
Audiencia de Solicitud de Medida Cautelar Real	<u>2</u>	<u>0%</u>	2	-
Audiencia de Reemplazo de Medida Cautelar	<u>12</u>	<u>1%</u>	6	6
Audiencia Medidas de Protección	<u>2</u>	<u>0%</u>	2	-
Audiencia de Prueba Anticipada	<u>0</u>	<u>0%</u>	-	-
Audiencia de Desistimiento	<u>32</u>	<u>2%</u>	10	22
Audiencia de Acusación/ Para el Acuerdo de Pena, Procedimiento Directo, Simplificado, Inmediato, etc.	<u>49</u>	<u>3%</u>	23	26
Validación de Acuerdo de Pena	<u>59</u>	<u>3%</u>	22	37
Audiencia de Suspensión del Proceso Sujeto a Condiciones	<u>106</u>	<u>6%</u>	34	72
Audiencia de Derivación a Conciliación	<u>0</u>	<u>0%</u>	-	-
Audiencia de Validación de Conciliación	<u>0</u>	<u>0%</u>	-	-
Audiencia de Derivación a Mediación	<u>37</u>	<u>2%</u>	18	19
Audiencia de Validación de Acuerdo de Mediación	<u>29</u>	<u>2%</u>	15	14
Audiencia de Acumulación de Casos	<u>9</u>	<u>1%</u>	4	5
Audiencia de Criterio de Oportunidad	<u>5</u>	<u>0%</u>	4	1
Audiencia de Afectación de Derechos	<u>5</u>	<u>0%</u>	3	2
Audiencia de Secuestro Penal	<u>1</u>	<u>0%</u>	-	1
Audiencia de Apelación	<u>6</u>	<u>0%</u>	2	4
Audiencia de Fase Intermedia	<u>39</u>	<u>2%</u>	16	23
Audiencia de Juicio Oral	<u>3</u>	<u>0%</u>	2	1
Audiencia de Lectura de Sentencia	<u>65</u>	<u>4%</u>	26	39
Audiencia de Verificación Cumplimiento del Proceso Sujeto a Condiciones	<u>235</u>	<u>14%</u>	75	160
Audiencia de Revisión de Acuerdo de Mediación	<u>2</u>	<u>0%</u>	2	-
Audiencia de Revocatoria del Proceso Sujeto a Condiciones	<u>1</u>	<u>0%</u>	1	-
Audiencia de Revisión de archivos	<u>2</u>	<u>0%</u>	1	1
Audiencia de Solicitud de Cumplimiento	<u>237</u>	<u>14%</u>	140	97
Apelación de Cumplimiento	<u>8</u>	<u>0%</u>	6	2
Hábeas Corpus de Cumplimiento	<u>0</u>	<u>0%</u>	-	-
Audiencia de Extinción de la Acción Penal	<u>154</u>	<u>9%</u>	36	118
Audiencia de Extinción de la Pena	<u>16</u>	<u>1%</u>	3	13
Audiencias Innominadas	<u>69</u>	<u>4%</u>	36	33

(P) Cifras preliminares.

Fuente: Centro de Estadísticas, Ministerio Público de Panamá, Sistema de Audiencia Interno.

GRÁFICA 7. DISTRIBUCIÓN PORCENTUAL DE LAS AUDIENCIAS REALIZADAS EN EL SISTEMA PENAL ACUSATORIO EN EL SEGUNDO DISTRITO JUDICIAL DE PANAMÁ, POR CIRCUITO JUDICIAL: DEL 1 AL 30 DE NOVIEMBRE DE 2022. (P)



Fuente: Centro de Estadísticas, Ministerio Público de Panamá, Sistema de Audiencia Interno.



MINISTERIO PÚBLICO

PROCURADURÍA GENERAL DE LA NACIÓN

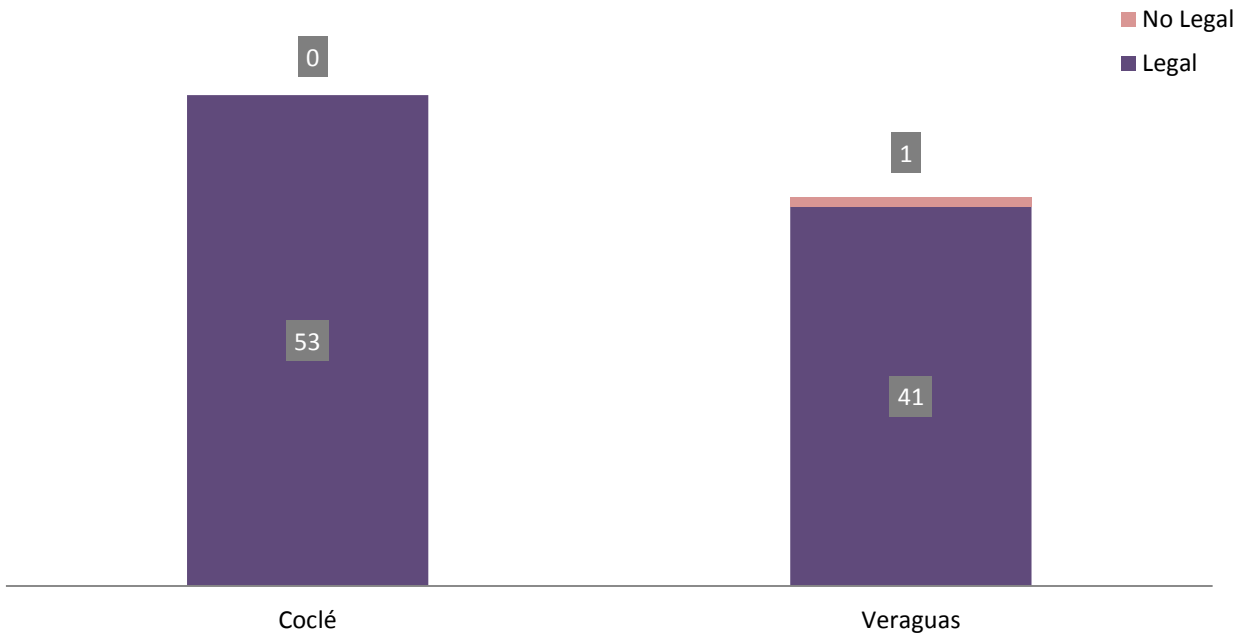
Cuadro 7. NÚMERO DE AUDIENCIAS DE CONTROL DE LEGALIZACIÓN DE LA APREHENSIÓN REALIZADAS EN EL SISTEMA PENAL ACUSATORIO EN EL SEGUNDO DISTRITO JUDICIAL DE PANAMÁ, POR CIRCUITO JUDICIAL, SEGÚN DECISIÓN DEL JUEZ: DEL 1 AL 30 DE NOVIEMBRE DE 2022. (P)

Decisión del Juez	Total...		Circuito Judicial	
	Número	Porcentaje	Coclé	Veraguas
TOTAL...	95	100%	53	42
Legal	94	99%	53	41
No Legal	1	1%	-	1

(P) Cifras preliminares.

Fuente: Centro de Estadísticas, Ministerio Público de Veraguas y Coclé, Sistema de Audiencia Interno.

GRÁFICA 8. NÚMERO DE AUDIENCIAS DE CONTROL DE LEGALIZACIÓN DE LA APREHENSIÓN REALIZADAS EN EL SISTEMA PENAL ACUSATORIO EN EL SEGUNDO DISTRITO JUDICIAL DE PANAMÁ, POR CIRCUITO JUDICIAL, SEGÚN DECISIÓN DEL JUEZ: DEL 1 AL 30 DE NOVIEMBRE DE 2022. (P)



Fuente: Centro de Estadísticas, Ministerio Público de Veraguas y Coclé, Sistema de Audiencia Interno.



MINISTERIO PÚBLICO

PROCURADURÍA GENERAL DE LA NACIÓN

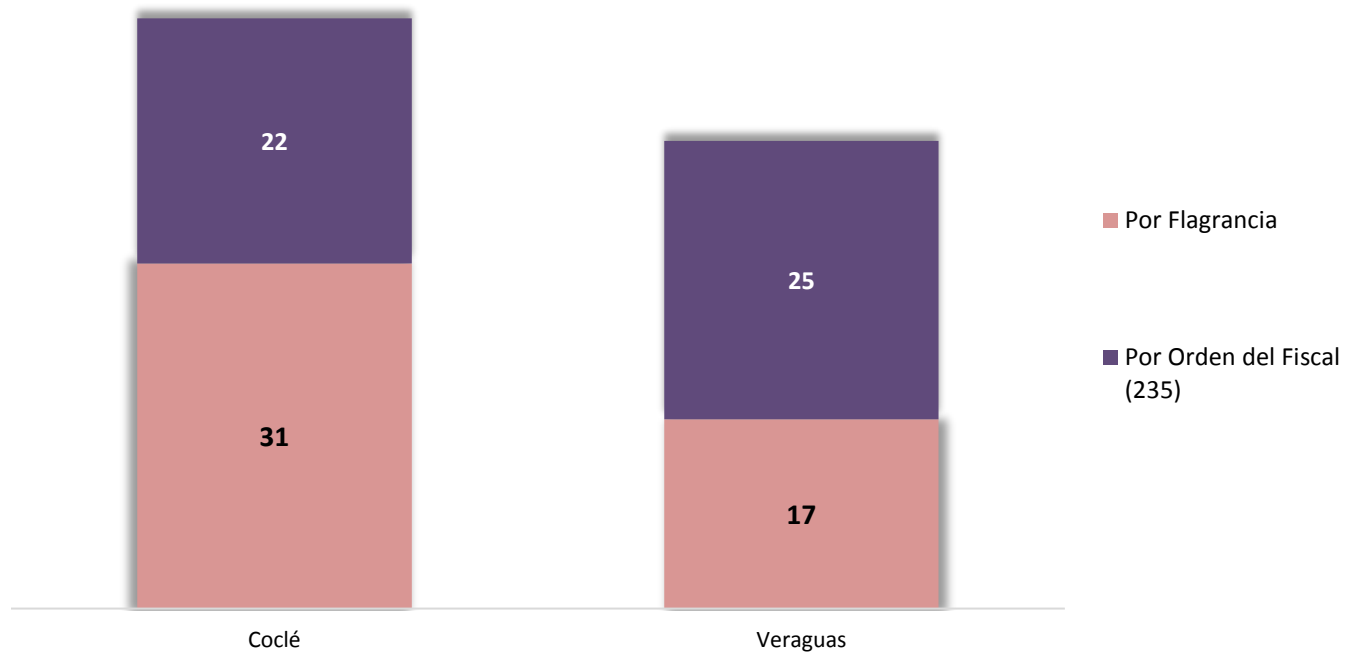
Cuadro 8. NÚMERO DE AUDIENCIAS DE CONTROL DE LEGALIZACIÓN DE LA APREHENSIÓN REALIZADAS EN EL SISTEMA PENAL ACUSATORIO EN EL SEGUNDO DISTRITO JUDICIAL DE PANAMÁ, POR CIRCUITO JUDICIAL, SEGÚN TIPO DE APREHENSIÓN: DEL 1 AL 30 DE NOVIEMBRE DE 2022. (P)

Tipo de Aprehensión	Total...		Circuito Judicial	
	Número	Porcentaje	Coclé	Veraguas
TOTAL...	95	100%	53	42
Por Flagrancia	48	51%	31	17
Por Orden del Fiscal (235)	47	49%	22	25

(P) Cifras preliminares.

Fuente: Centro de Estadísticas, Ministerio Público de Veraguas y Coclé, Sistema de Audiencia Interno.

GRÁFICA 9. NÚMERO DE AUDIENCIAS DE CONTROL DE LEGALIZACIÓN DE LA APREHENSIÓN REALIZADAS EN EL SISTEMA PENAL ACUSATORIO EN EL SEGUNDO DISTRITO JUDICIAL DE PANAMÁ, POR CIRCUITO JUDICIAL, SEGÚN TIPO DE APREHENSIÓN: DEL 1 AL 30 DE NOVIEMBRE DE 2022. (P)



Fuente: Centro de Estadísticas, Ministerio Público de Veraguas y Coclé, Sistema de Audiencia Interno.



MINISTERIO PÚBLICO

PROCURADURÍA GENERAL DE LA NACIÓN

Cuadro 9. NÚMERO DE MEDIDAS CAUTELARES APLICADAS EN EL SISTEMA PENAL ACUSATORIO EN EL SEGUNDO DISTRITO JUDICIAL DE PANAMÁ, POR TIPO DE MEDIDA APLICADA, SEGÚN CIRCUITO JUDICIAL: DEL 1 AL 30 DE NOVIEMBRE DE 2022. (P)

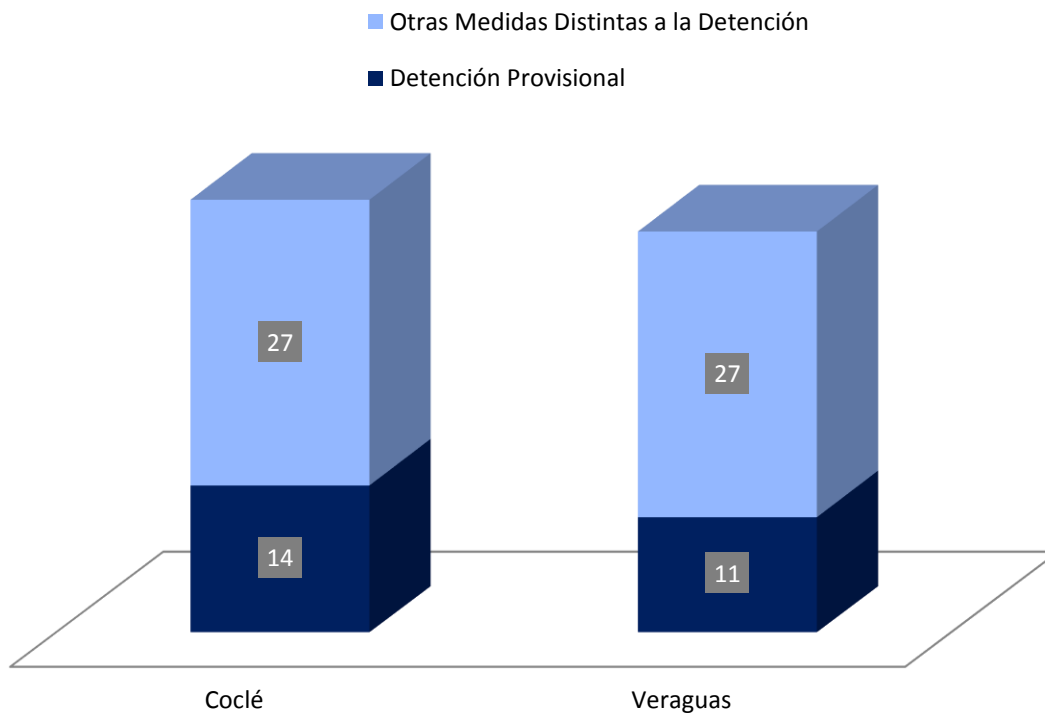
Circuito Judicial	Total...		Tipo de Medida Aplicada ⁽¹⁾	
	Número	Porcentaje	Detención Provisional	Otras Medidas Distintas a la Detención
TOTAL...	79	100%	25	54
Coclé	41	52%	14	27
Veraguas	38	48%	11	27

(P) Cifras preliminares.

(1) Los datos en este cuadro corresponden a tipos de medidas aplicadas dentro de un acto de audiencia.

Fuente: Centro de Estadísticas, Ministerio Público de Veraguas y Coclé, Sistema de Audiencia Interno.

GRÁFICA 10. NÚMERO DE LAS MEDIDAS CAUTELARES APLICADAS EN EL SISTEMA PENAL ACUSATORIO EN EL SEGUNDO DISTRITO JUDICIAL DE PANAMÁ, POR TIPO DE MEDIDA APLICADA, SEGÚN CIRCUITO JUDICIAL: DEL 1 AL 30 DE NOVIEMBRE DE 2022. (P)



Fuente: Centro de Estadísticas, Ministerio Público de Veraguas y Coclé, Sistema de Audiencia Interno.



**MINISTERIO PÚBLICO
PROCURADURÍA GENERAL DE LA NACIÓN**

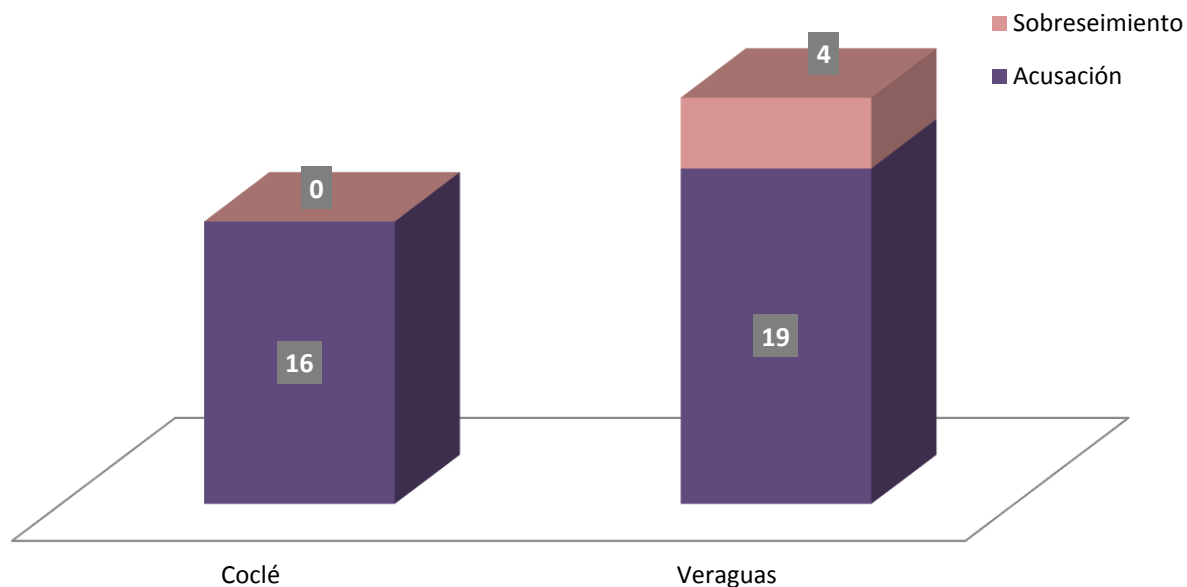
Cuadro 10. NÚMERO DE AUDIENCIAS DE FASE INTERMEDIA REALIZADAS EN EL SISTEMA PENAL ACUSATORIO, DEL SEGUNDO DISTRITO JUDICIAL DE PANAMÁ, POR CIRCUITO JUDICIAL, SEGÚN TIPO DE DECISIÓN DE LA AUDIENCIA: DEL 1 AL 30 DE NOVIEMBRE DE 2022. (P)

Tipo de Decisión de la Audiencia	Total...		Circuito Judicial	
	Número	Porcentaje	Coclé	Veraguas
TOTAL...	39	100%	16	23
Acusación	35	90%	16	19
Sobreseimiento	4	10%	-	4

(P) Cifras preliminares.

Fuente: Centro de Estadísticas, Ministerio Público de Veraguas y Coclé, Sistema de Audiencia Interno.

GRÁFICA 11. NÚMERO DE AUDIENCIAS DE FASE INTERMEDIA REALIZADAS EN EL SISTEMA PENAL ACUSATORIO EN EL SEGUNDO DISTRITO JUDICIAL DE PANAMÁ, POR CIRCUITO JUDICIAL, SEGÚN TIPO DE DECISIÓN DE LA AUDIENCIA: DEL 1 AL 30 DE NOVIEMBRE DE 2022. (P)



Fuente: Centro de Estadísticas, Ministerio Público de Veraguas y Coclé, Sistema de Audiencia Interno.



MINISTERIO PÚBLICO

PROCURADURÍA GENERAL DE LA NACIÓN

Cuadro 11. NÚMERO DE SENTENCIAS DE EL SISTEMA PENAL ACUSATORIO EN EL SEGUNDO DISTRITO JUDICIAL DE PANAMÁ, POR CIRCUITO JUDICIAL, SEGÚN TIPO DE PROCEDIMIENTO: DEL 1 AL 30 DE NOVIEMBRE DE 2022. (P)

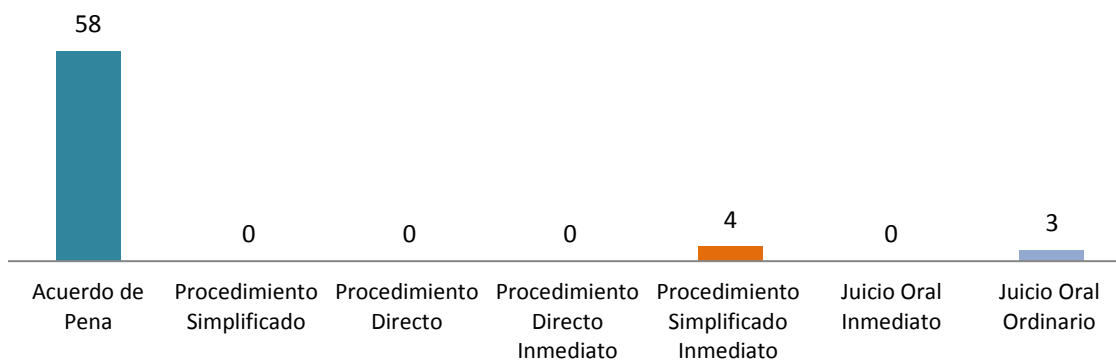
Tipo de Procedimiento ⁽¹⁾	Total...		Circuito Judicial	
	Número	Porcentaje	Coclé	Veraguas
TOTAL...	65	100%	26	39
Acuerdo de Pena	58	89%	21	37
Procedimiento Simplificado	0	0%	-	-
Procedimiento Directo	0	0%	-	-
Procedimiento Directo Inmediato	0	0%	-	-
Procedimiento Simplificado Inmediato	4	6%	4	-
Juicio Oral Inmediato	0	0%	-	-
Juicio Oral Ordinario	3	5%	1	2

(P) Cifras Preliminares

⁽¹⁾ La información presentada en este cuadro corresponde a datos por carpeta.

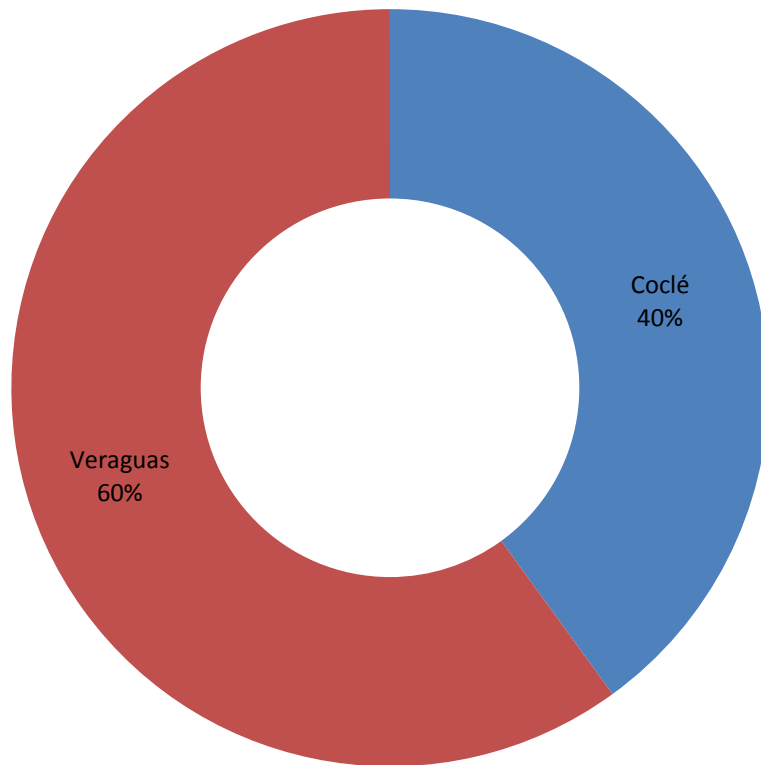
Fuente: Centro de Estadísticas, Ministerio Público de Veraguas y Coclé, Sistema de Audiencia Interno.

GRÁFICA 12. NÚMERO DE SENTENCIAS DE EL SISTEMA PENAL ACUSATORIO EN EL SEGUNDO DISTRITO JUDICIAL DE PANAMÁ, SEGÚN TIPO DE PROCEDIMIENTO: DEL 1 AL 30 DE NOVIEMBRE DE 2022. (P)



Fuente: Centro de Estadísticas, Ministerio Público de Veraguas y Coclé, Sistema de Audiencia Interno.

GRÁFICA 13. DISTRIBUCIÓN PORCENTUAL DE LAS SENTENCIAS DE EL SISTEMA PENAL ACUSATORIO EN EL SEGUNDO DISTRITO JUDICIAL DE PANAMÁ, POR CIRCUITO JUDICIAL: DEL 1 AL 30 DE NOVIEMBRE DE 2022 (P)



Fuente: Centro de Estadísticas, Ministerio Público de Veraguas y Coclé, Sistema de Audiencia Interno.



MINISTERIO PÚBLICO
PROCURADURÍA GENERAL DE LA NACIÓN

Cuadro 12. NÚMERO DE SENTENCIA EN EL SISTEMA PENAL ACUSATORIO EN EL SEGUNDO DISTRITO JUDICIAL DE PANAMÁ, POR CIRCUITO JUDICIAL, SEGÚN TIPO DE FALLO DE LA SENTENCIA: DEL 1 AL 30 DE NOVIEMBRE DE 2022. (P)

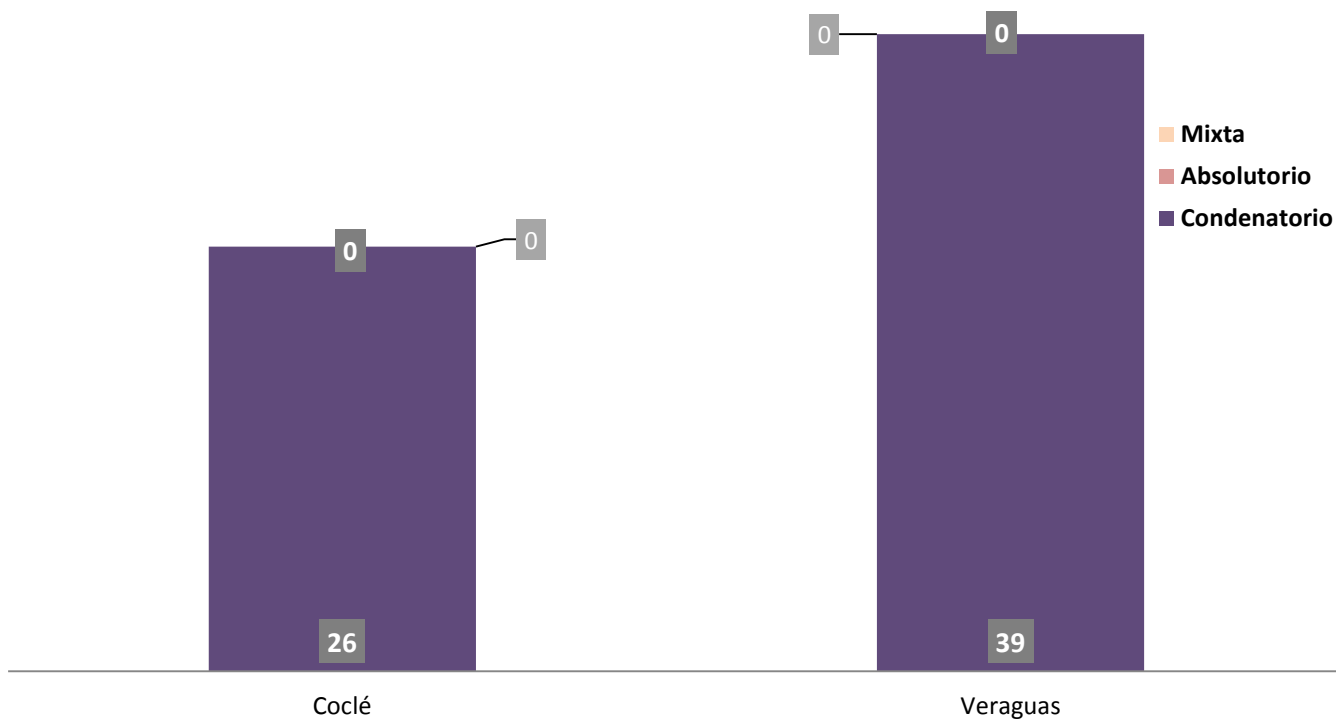
Tipo de Fallo de La Sentencia ⁽¹⁾	Total...		Circuito Judicial	
	Número	Porcentaje	Coclé	Veraguas
TOTAL...	65	100%	26	39
Condenatorio	65	100%	26	39
Absolutorio	0	0%	-	-
Mixta	0	0%	-	-

(P) Cifras preliminares.

⁽¹⁾ Los datos presentados en este cuadro corresponden a cifras por carpetas.

Fuente: Centro de Estadísticas, Ministerio Público de Veraguas y Coclé, Sistema de Audiencia Interno.

GRÁFICA 14. NÚMERO DE SENTENCIA EN EL SISTEMA PENAL ACUSATORIO EN EL SEGUNDO DISTRITO JUDICIAL DE PANAMÁ, POR CIRCUITO JUDICIAL, SEGÚN TIPO DE FALLO DE LA SENTENCIA: DEL 1 AL 30 DE NOVIEMBRE DE 2022. (P)



Fuente: Centro de Estadísticas, Ministerio Público de Veraguas y Coclé, Sistema de Audiencia Interno.



**MINISTERIO PÚBLICO
PROCURADURÍA GENERAL DE LA NACIÓN**

Cuadro 13. NÚMERO DE CAUSAS EGRESADAS EN EL SISTEMA PENAL ACUSATORIO EN EL SEGUNDO DISTRITO JUDICIAL DE PANAMÁ, POR CIRCUITO JUDICIAL, SEGÚN TIPOS DE SALIDAS: DEL 1 AL 30 DE NOVIEMBRE DE 2022. (P)

Salidas definitivas	Total...		Circuito Judicial	
	Número	Porcentaje	Coclé	Veraguas
TOTAL...	301	100%	92	209
Causas Egresadas por Sentencias (Incluir las Rupturas Procesales)	65	22%	26	39
Declinatoria a La Esfera Administrativa (Jueces de Paz y Alcaldía)	37	12%	14	23
Nulidades	0	0%	-	-
Causas Acumuladas	9	3%	4	5
Salida Al Sistema Mixto	0	0%	-	-
Salida a La Ley 40 (Adolescentes)	5	2%	2	3
Extinción de la Acción Penal ⁽¹⁾	153	51%	36	117
Criterio de Oportunidad por Resolución del Fiscal	0	0%	-	-
Otros Tipo de Salidas ⁽²⁾	30	10%	9	21
<u>Sobreseimientos</u> ⁽³⁾	2	1%	1	1

(P) Cifras preliminares.

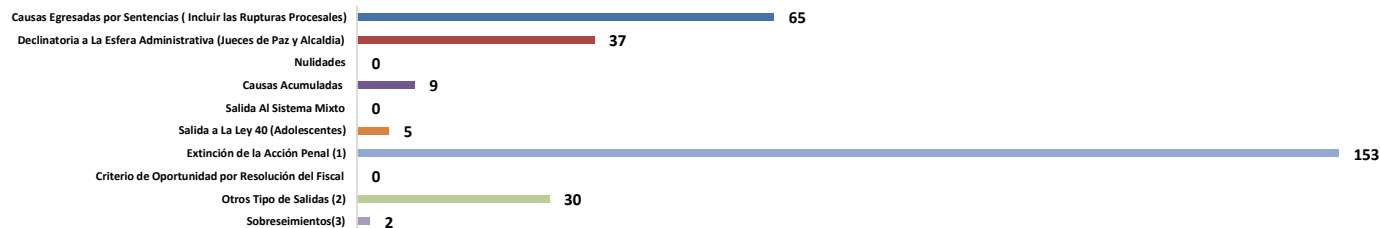
⁽¹⁾ En el Circuito Judicial de Veraguas se realizaron 118 audiencias de Extinción de la Acción Penal, sin embargo una fue negada.

⁽²⁾ De las 9 causadas egresadas por otros tipo de salidas en el Circuito Judicial de Coclé, tenemos que: 5 son por desistimiento, 4 por Criterio de Oportunidad. De las 21 causadas egresadas por otros tipo de salidas en el Circuito Judicial de Veraguas, tenemos que se dieron 20 por desistimientos y 1 por Criterio de Oportunidad, dados en actos de audiencias.

⁽³⁾ En el Circuito Judicial de Veraguas se registraron 4 audiencias para sobreseimiento, sin embargo, solo se admitió uno. En el Circuito Judicial de Coclé, el sobreseimiento no se dio en fase intermedia, sino en un acto de Juicio.

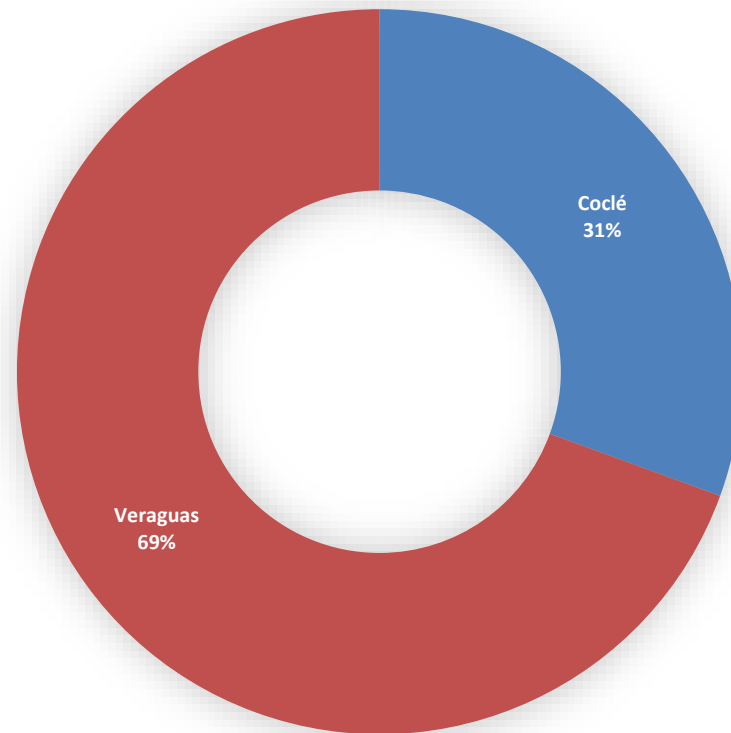
Fuente: Centro de Estadísticas, Ministerio Público de Veraguas y Coclé, Sistema de Audiencia Interno.

Gráfica 15. NÚMERO DE CAUSAS EGRESADAS EN EL SISTEMA PENAL ACUSATORIO EN EL SEGUNDO DISTRITO JUDICIAL DE PANAMÁ, SEGÚN TIPOS DE SALIDAS: DEL 1 AL 30 DE NOVIEMBRE DE 2022. (P)



Fuente: Centro de Estadísticas, Ministerio Público de Veraguas y Coclé, Sistema de Audiencia Interno.

Gráfica 16. DISTRIBUCIÓN PORCENTAJE DE CAUSAS EGRESADAS EN EL SISTEMA PENAL ACUSATORIO, EN EL SEGUNDO DISTRITO JUDICIAL DE PANAMÁ, POR CIRCUITO JUDICIAL: DEL 1 AL 30 DE NOVIEMBRE DE 2022. (P)



Fuente: Centro de Estadísticas, Ministerio Público de Veraguas y Coclé, Sistema de Audiencia Interno.



MINISTERIO PÚBLICO
PROCURADURÍA GENERAL DE LA NACIÓN

Cuadro 14. NÚMERO DE CAUSAS SUSPENDIDAS EN EL SISTEMA PENAL ACUSATORIO EN EL SEGUNDO DISTRITO JUDICIAL DE PANAMÁ, POR CIRCUITO JUDICIAL, SEGÚN TIPOS DE SUSPENSIONES: DEL 1 AL 30 DE NOVIEMBRE DE 2022. (P)

Tipos de Suspensiones	Total...		Circuito Judicial	
	Número	Porcentaje	Coclé	Veraguas
TOTAL...	434	100%	188	246
Suspensión del Proceso Sujeto a Condiciones ⁽¹⁾	100	23%	29	71
Archivo Provisional	317	73%	150	167
Suspensión por Acuerdo de Conciliación	0	0%	-	-
Suspensión por Acuerdo de Mediación ⁽²⁾	17	4%	9	8

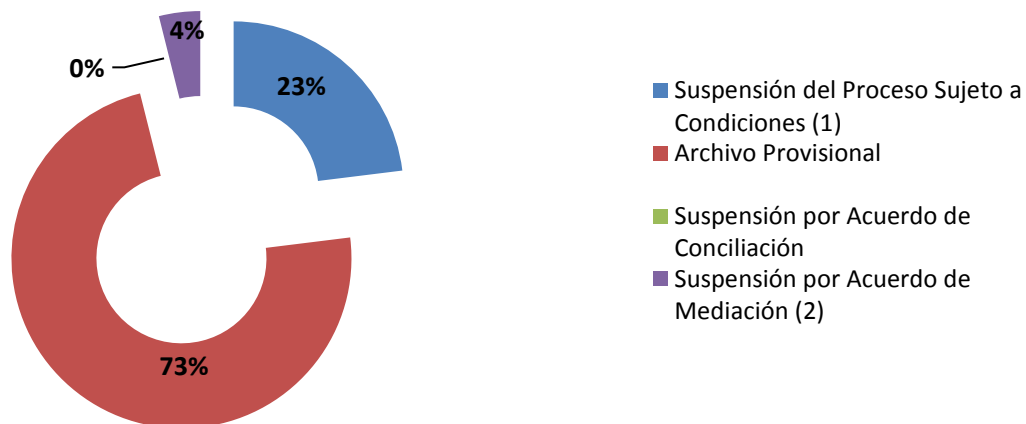
(P) Cifras preliminares.

⁽¹⁾ En el Circuito Judicial de Coclé se realizaron 34 audiencias de Suspensión del Proceso Sujeto a Condiciones, en 4 audiencias se negó la solicitud; en una causa se realizó una doble suspensión por pluralidad de imputados y en el Circuito Judicial de Veraguas se realizaron 72 audiencias de Suspensión del Proceso Sujeto a Condiciones, sin embargo se negó una solicitud.

⁽²⁾ En el Circuito Judicial de Coclé se realizaron 15 audiencias de validación de acuerdo de mediación, 4 solicitudes fueron negadas, en 2 causas se validó el acuerdo y se finiquitó en el mismo acto de audiencia. En Veraguas se realizaron 14 audiencias, sin embargo, se negaron 6 solicitudes.

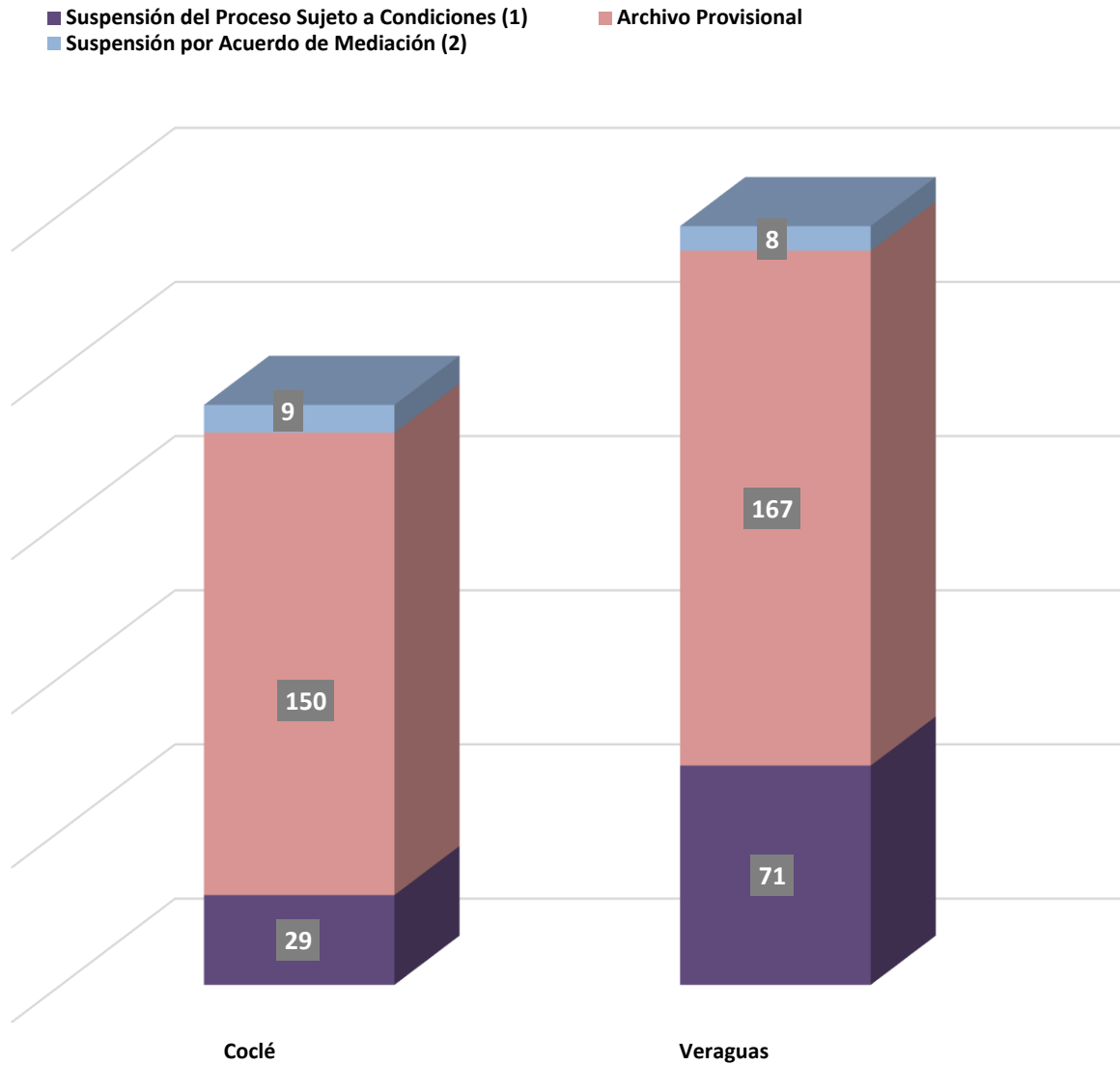
Fuente: Centro de Estadísticas, Ministerio Público de Veraguas y Coclé, Sistema de Audiencia Interno.

GRÁFICA 17. DISTRIBUCIÓN PORCENTUAL DE LAS CAUSAS SUSPENDIDAS EN EL SISTEMA PENAL ACUSATORIO EN EL SEGUNDO DISTRITO JUDICIAL DE PANAMÁ, SEGÚN TIPOS DE SUSPENSIONES: DEL 1 AL 30 DE NOVIEMBRE DE 2022. (P)



Fuente: Centro de Estadísticas, Ministerio Público de Veraguas y Coclé, Sistema de Audiencia Interno.

GRÁFICA 18. NÚMERO DE CAUSAS SUSPENDIDAS EN EL SISTEMA PENAL ACUSATORIO EN EL SEGUNDO DISTRITO JUDICIAL DE PANAMÁ, POR CIRCUITO JUDICIAL, SEGÚN TIPOS DE SUSENSIONES: DEL 1 AL 30 DE NOVIEMBRE DE 2022. (P)



Fuente: Centro de Estadísticas, Ministerio Público de Veraguas y Coclé, Sistema de Audiencia Interno.



MINISTERIO PÚBLICO
PROCURADURÍA GENERAL DE LA NACIÓN

Cuadro 15. NÚMERO DE PROCEDIMIENTOS ALTERNOS DE SOLUCIÓN DE CONFLICTO PENAL APLICADOS EN EL SISTEMA PENAL ACUSATORIO EN EL SEGUNDO DISTRITO JUDICIAL DE PANAMÁ, POR CIRCUITO JUDICIAL, SEGÚN TIPO DE PROCEDIMIENTO: DEL 1 AL 30 DE NOVIEMBRE DE 2022. (P)

Tipo de Procedimiento	Total...		Circuito Judicial	
	Número	Porcentaje	Coclé	Veraguas
TOTAL...	214	100%	77	137
Acuerdo de Pena (Por Persona)	59	28%	22	37
Criterio de Oportunidad	5	2%	4	1
Desistimiento ⁽¹⁾	30	14%	10	20
Conciliación	0	0%	-	-
Mediación ⁽²⁾	19	9%	11	8
Suspensión del Proceso Sujeto a Condiciones ⁽³⁾	101	47%	30	71

(P) Cifras preliminares.

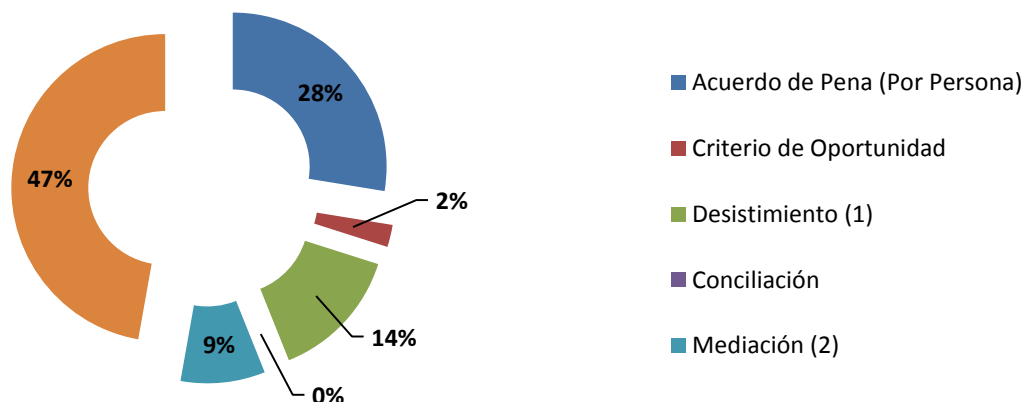
⁽¹⁾ En el circuito Judicial de Veraguas se realizaron 22 audiencias para Desistimiento, sin embargo, dos fueron negadas.

⁽²⁾ En el Circuito Judicial de Coclé se realizaron 15 audiencias de validación de acuerdo de mediación y se negaron 4 acuerdos de mediación, en dos causas se validó el acuerdo y se finiquitó en el mismo acto de audiencia. En Veraguas se realizaron 14 audiencias donde se aceptaron 8, y se negaron 6 solicitudes.

⁽³⁾ En el circuito Judicial de Coclé se realizaron 34 audiencias de Suspensión del Proceso Sujeto a Condiciones, sin embargo, 4 solicitudes fueron negadas y en el circuito Judicial de Veraguas se realizaron 72 audiencias de Suspensión del Proceso Sujeto a Condiciones, sin embargo, se negó una solicitud.

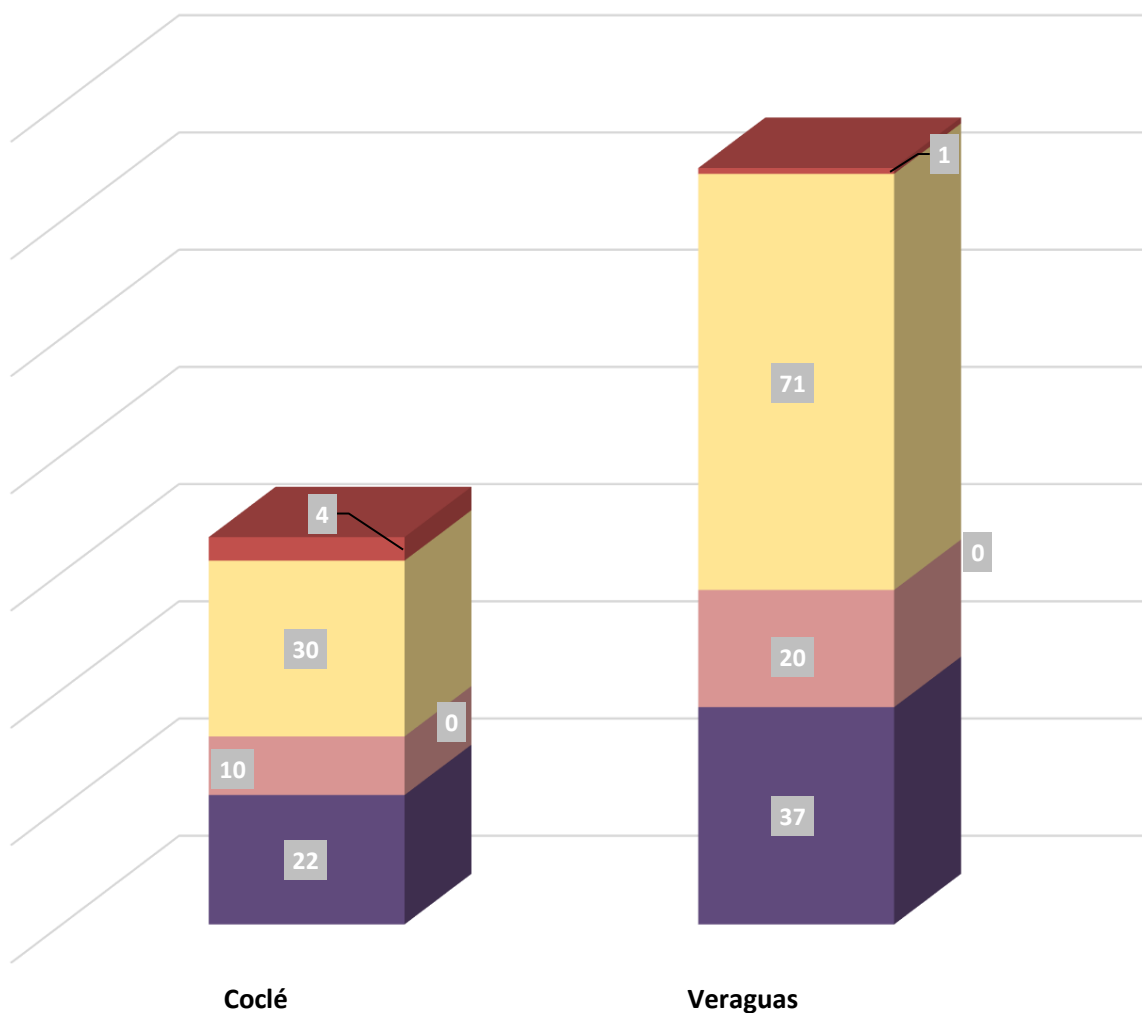
Fuente: Centro de Estadísticas, Ministerio Público de Veraguas y Coclé, Sistema de Audiencia Interno.

GRÁFICA 19. DISTRIBUCIÓN PORCENTUAL DE LOS PROCEDIMIENTOS ALTERNOS DE SOLUCIÓN DE CONFLICTO PENAL APLICADOS EN EL SISTEMA PENAL ACUSATORIO EN EL SEGUNDO DISTRITO JUDICIAL DE PANAMÁ, SEGÚN TIPO DE PROCEDIMIENTO: DEL 1 AL 30 DE NOVIEMBRE DE 2022. (P)



Fuente: Centro de Estadísticas, Ministerio Público de Veraguas y Coclé, Sistema de Audiencia Interno.

GRÁFICA 20. NÚMERO DE PROCEDIMIENTOS ALTERNOS DE SOLUCIÓN DE CONFLICTO PENAL APLICADOS EN EL SISTEMA PENAL ACUSATORIO EN EL SEGUNDO DISTRITO JUDICIAL DE PANAMÁ, POR CIRCUITO JUDICIAL, SEGÚN TIPO DE PROCEDIMIENTO: DEL 1 AL 30 DE NOVIEMBRE DE 2022. (P)



- Criterio de Oportunidad
- Suspensión del Proceso Sujeto a Condiciones (3)
- Conciliación
- Desistimiento (1)
- Acuerdo de Pena (Por Persona)

Fuente: Centro de Estadísticas, Ministerio Público de Veraguas y Coclé, Sistema de Audiencia Interno.



MINISTERIO PÚBLICO
PROCURADURÍA GENERAL DE LA NACIÓN

Cuadro 16. NÚMERO DE SENTENCIAS DE EL SISTEMA PENAL ACUSATORIO EN EL SEGUNDO DISTRITO JUDICIAL DE PANAMÁ, POR CIRCUITO, SEGÚN DELITOS GENÉRICOS: DEL 1 AL 30 DE NOVIEMBRE DE 2022. (P)

Delitos Genéricos	Total...		Circuito Judicial	
	Número	Porcentaje	Coclé	Veraguas
TOTAL...	65	100%	26	39
Título I - Delitos contra la Vida y la Integridad Personal	7	11%	1	6
Título II - Delitos contra la Libertad	0	0%	-	-
Título III - Delitos contra la Libertad e Integridad Sexual	7	11%	2	5
Título IV - Delitos contra el Honor de la Persona Natural	0	0%	-	-
Título V - Delitos contra el Orden Jurídico Familiar y el Estado Civil	12	18%	2	10
Título VI - Delitos contra el Patrimonio Económico	12	18%	5	7
Título VII - Delitos contra el Orden Económico	0	0%	-	-
Título VIII - Delitos contra la Seguridad Jurídica de los Medios Electrónicos	0	0%	-	-
Título IX - Delitos contra la Seguridad Colectiva	25	38%	15	10
Título X - Delitos contra la Administración Pública	0	0%	-	-
Título XI - Delitos contra la Fe Pública	1	2%	-	1
Título XII - Delitos contra la Administración de Justicia	0	0%	-	-
Título XIII - Delitos contra el Ambiente y el Ordenamiento Territorial	1	2%	1	-
Título XIV - Delitos contra la Personalidad Jurídica del Estado	0	0%	-	-
Título XV - Delitos contra la Humanidad	0	0%	-	-

(P) Cifras preliminares.

Fuente: Centro de Estadísticas, Ministerio Público de Veraguas y Coclé, Sistema de Audiencia Interno.



MINISTERIO PÚBLICO
PROCURADURÍA GENERAL DE LA NACIÓN

Cuadro 17. NÚMERO DE CAUSAS ARCHIVADAS PROVISIONALMENTE EN EL SISTEMA PENAL ACUSATORIO EN EL SEGUNDO DISTRITO JUDICIAL DE PANAMÁ, POR CIRCUITO JUDICIAL, SEGÚN DELITOS GENÉRICOS: DEL 1 AL 30 DE NOVIEMBRE DE 2022. (P)

Delitos Genéricos	Total...		Circuito Judicial	
	Número	Porcentaje	Coclé	Veraguas
TOTAL...	317	100%	150	167
Título I - Delitos contra la Vida y la Integridad Personal	24	8%	14	10
Título II - Delitos contra la Libertad	12	4%	9	3
Título III - Delitos contra la Libertad e Integridad Sexual	17	5%	8	9
Título IV - Delitos contra el Honor de la Persona Natural	2	1%	-	2
Título V - Delitos contra el Orden Jurídico Familiar y el Estado Civil	76	24%	23	53
Título VI - Delitos contra el Patrimonio Económico	145	46%	84	61
Título VII - Delitos contra el Orden Económico	4	1%	1	3
Título VIII - Delitos contra la Seguridad Jurídica de los Medios Electrónicos	1	0%	-	1
Título IX - Delitos contra la Seguridad Colectiva	26	8%	7	19
Título X - Delitos contra la Administración Pública	2	1%	1	1
Título XI - Delitos contra la Fe Pública	4	1%	2	2
Título XII - Delitos contra la Administración de Justicia	4	1%	1	3
Título XIII - Delitos contra el Ambiente y el Ordenamiento Territorial	0	0%	-	-
Título XIV - Delitos contra la Personalidad Jurídica del Estado	0	0%	-	-
Título XV - Delitos contra la Humanidad	0	0%	-	-

(P) Cifras preliminares.

Fuente: Centro de Estadísticas, Ministerio Público de Veraguas y Coclé, Sistema de Audiencia Interno.



MINISTERIO PÚBLICO
PROCURADURÍA GENERAL DE LA NACIÓN

Cuadro 18. NÚMERO DE PROCEDIMIENTOS ALTERNOS DE SOLUCIÓN DE CONFLICTO PENAL APLICADOS EN EL SISTEMA PENAL ACUSATORIO EN EL SEGUNDO DISTRITO JUDICIAL DE PANAMÁ, POR CIRCUITO JUDICIAL, SEGÚN DELITOS GENÉRICOS: DEL 1 AL 30 DE NOVIEMBRE 2022. (P)

Delitos Genéricos	TOTAL...		Circuito Judicial	
	Número	Porcentaje	Coclé	Veraguas
TOTAL...	214	100%	77	137
Título I - Delitos contra la Vida y la Integridad Personal	25	12%	7	18
Título II - Delitos contra la Libertad	3	1%	1	2
Título III - Delitos contra la Libertad e Integridad Sexual	19	9%	8	11
Título IV - Delitos contra el Honor de la Persona Natural	1	0%	-	1
Título V - Delitos contra el Orden Jurídico Familiar y el Estado Civil	92	43%	28	64
Título VI - Delitos contra el Patrimonio Económico	28	13%	10	18
Título VII - Delitos contra el Orden Económico	3	1%	2	1
Título VIII - Delitos contra la Seguridad Jurídica de los Medios Electrónicos	0	0%	-	-
Título IX - Delitos contra la Seguridad Colectiva	37	17%	20	17
Título X - Delitos contra la Administración Pública	2	1%	-	2
Título XI - Delitos contra la Fe Pública	3	1%	1	2
Título XII - Delitos contra la Administración de Justicia	0	0%	-	-
Título XIII - Delitos contra el Ambiente y el Ordenamiento Territorial	1	0%	-	1
Título XIV - Delitos contra la Personalidad Jurídica del Estado	0	0%	-	-
Título XV - Delitos contra la Humanidad	0	0%	-	-

(P) Cifras preliminares.

Fuente: Centro de Estadísticas, Ministerio Público de Veraguas y Coclé, Sistema de Audiencia Interno.