



MINISTERIO PÚBLICO

PROCURADURÍA GENERAL DE LA NACIÓN

Cuadro 1. NÚMERO DE DENUNCIAS RECEPTADAS EN EL SISTEMA PENAL ACUSATORIO DE HECHOS DELICTIVOS OCURRIDOS EN EL PRIMER DISTRITO JUDICIAL DE PANAMÁ, POR TIPO DE INGRESO, SEGÚN UNIDAD RECEPTORA: DEL 1 AL 30 DE NOVIEMBRE DE 2022.(P)

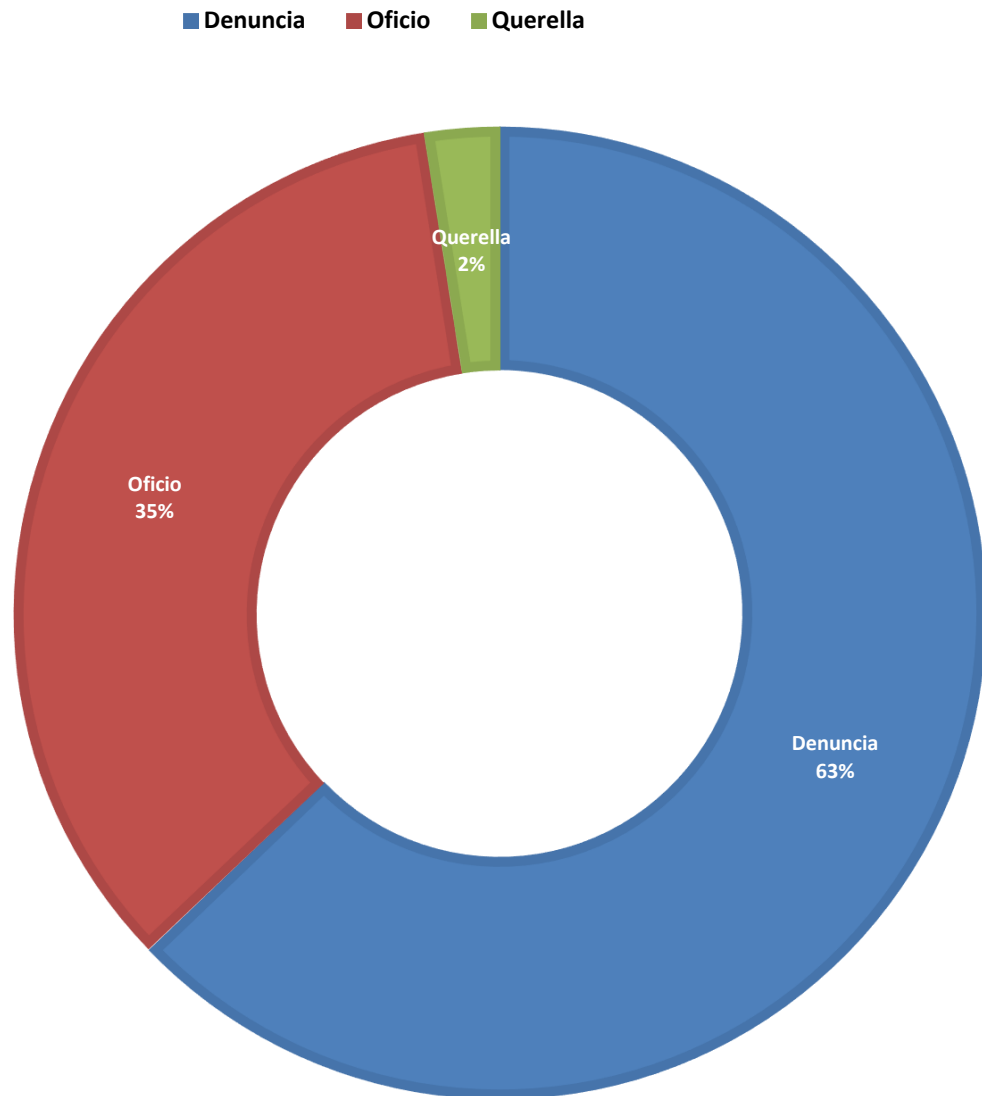
Unidad Receptora (1)	Total...	Tipo de Ingreso		
		Denuncia	Oficio	Querella
TOTAL...	<u>4094</u>	<u>2573</u>	<u>1419</u>	<u>102</u>
Unidades de Atención Primaria Sede principal de Panamá	<u>473</u>	360	95	18
Sub Regionales de Atención Primaria de Panamá	<u>1351</u>	1031	274	46
Sub-Secretaría General - Despacho Superior	<u>2</u>	1	-	1
Unidades de Atención Primaria de Familia	<u>430</u>	320	105	5
Sede Principal Sección de Homicidios Panamá	<u>45</u>	2	43	-
Unidades de Atención Primaria Especializadas de Drogas	<u>270</u>	-	270	-
Unidades de Atención Primaria Especializadas Delincuencia Organizada	<u>16</u>	10	6	-
Unidades de Atención Primaria Especializadas Anticorrupción	<u>106</u>	54	37	15
Unidades de Atención Primaria Especializada Propiedad Intelectual	<u>29</u>	9	20	-
Unidades de Atención Primaria Especializada en Delitos de Asociación Ilícita	<u>0</u>	-	-	-
Personerías de Panamá	<u>10</u>	2	8	-
Otras Unidades de Atención Primaria	<u>74</u>	67	7	-
Unidades de Atención Primaria Sede principal de San Miguelito	<u>424</u>	307	113	4
Unidad Receptora de Drogas de San Miguelito	<u>88</u>	2	86	0
Unidad Receptora de Familia de San Miguelito	<u>103</u>	68	32	3
Otras Unidades de Atención Primaria	<u>38</u>	33	3	2
Unidades de Atención Primaria Sede principal de Panamá Oeste	<u>0</u>			
Sub Regional de Arraiján	<u>0</u>			
Unidades de Atención Primaria de Familia	<u>0</u>			
Unidades de Atención Primaria Especializadas de Droga	<u>0</u>			
Personerías de Panamá Oeste	<u>0</u>			
Otras Unidades de Atención Primaria	<u>0</u>			
Unidades de Atención Primaria Sede principal de Colón	<u>370</u>	206	157	7
Unidades de Atención Primaria de Familia	<u>72</u>	36	36	-
Unidades de Atención Primaria Drogas de Colón	<u>41</u>	4	37	-
Personerías de Colón	<u>30</u>	17	12	1
Otras Unidades de Atención Primaria	<u>6</u>	5	1	-
Unidades de Atención Primaria Sede principal de Darién	<u>68</u>	21	47	-
Unidades de Atención Primaria de Familia	<u>5</u>	4	1	-
Unidades de Atención Primaria Drogas de Darién	<u>13</u>	-	13	-
Unidades de Atención Primaria Homicidio de Darién	<u>7</u>	-	7	-
Fiscalía Comarcal	<u>8</u>	1	7	-
Personerías de Darién	<u>14</u>	13	1	-
Otras Unidades de Atención Primaria	<u>1</u>	-	1	-

(1) Las noticias criminales presentadas corresponden al lugar de ocurrencia del hecho.

(P) Cifras preliminares.

Fuente: Centro de Estadísticas, Ministerio Público de Panamá, Plataforma del Sistema Penal Acusatorio.

Gráfica 1. DISTRIBUCIÓN PORCENTUAL DE LAS DENUNCIAS RECEPTADAS EN EL SISTEMA PENAL ACUSATORIO DE HECHOS DELICTIVOS OCURRIDOS EN EL PRIMER DISTRITO JUDICIAL DE PANAMÁ, POR TIPO DE INGRESO: DEL 1 AL 30 DE NOVIEMBRE DE 2022.(P)



Fuente: Centro de Estadísticas, Ministerio Público de Panamá, Plataforma del Sistema Penal Acusatorio.



MINISTERIO PÚBLICO
PROCURADURÍA GENERAL DE LA NACIÓN

Cuadro 2. NÚMERO DE DENUNCIAS RECEPTADAS EN EL SISTEMA PENAL ACUSATORIO DE HECHOS DELICTIVOS OCURRIDOS EN EL SISTEMA PENAL ACUSATORIO, EN EL PRIMER DISTRITO JUDICIAL DE PANAMÁ, POR CIRCUITO JUDICIAL, SEGÚN DELITOS GENÉRICOS: DEL 1 AL 30 DE NOVIEMBRE DE 2022. (P)

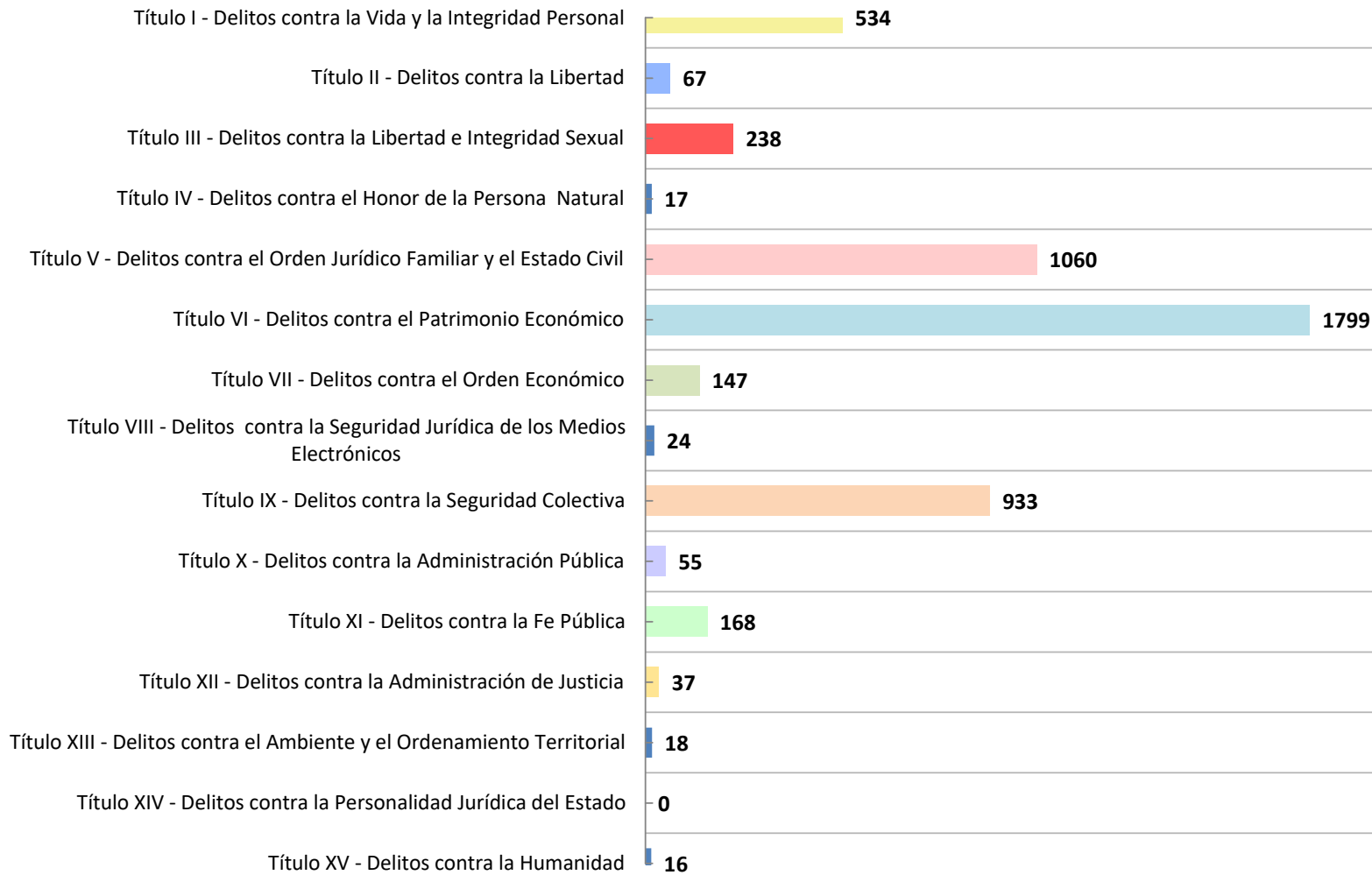
Delitos Genéricos (1)	Total...		Circuito Judicial				
	Número	Porcentaje	Panamá	San Miguelito	Panamá Oeste	Colón	Darién
TOTAL...	5113	100%	2806	653	1019	519	116
Título I - Delitos contra la Vida y la Integridad Personal	<u>534</u>	10%	260	64	120	72	18
Título II - Delitos contra la Libertad	<u>67</u>	1%	33	7	16	10	1
Título III - Delitos contra la Libertad e Integridad Sexual	<u>238</u>	5%	106	29	51	28	24
Título IV - Delitos contra el Honor de la Persona Natural	<u>17</u>	0%	9	1	4	3	-
Título V - Delitos contra el Orden Jurídico Familiar y el Estado Civil	<u>1060</u>	21%	449	105	355	117	34
Título VI - Delitos contra el Patrimonio Económico	<u>1799</u>	35%	1147	238	268	133	13
Título VII - Delitos contra el Orden Económico	<u>147</u>	3%	115	8	19	5	-
Título VIII - Delitos contra la Seguridad Jurídica de los Medios Electrónicos	<u>24</u>	0%	6	5	11	2	-
Título IX - Delitos contra la Seguridad Colectiva	<u>933</u>	18%	493	171	121	130	18
Título X - Delitos contra la Administración Pública	<u>55</u>	1%	40	5	5	3	2
Título XI - Delitos contra la Fe Pública	<u>168</u>	3%	112	15	29	10	2
Título XII - Delitos contra la Administración de Justicia	<u>37</u>	1%	9	5	16	5	2
Título XIII - Delitos contra el Ambiente y el Ordenamiento Territorial	<u>18</u>	0%	11	0	4	1	2
Título XIV - Delitos contra la Personalidad Jurídica del Estado	<u>0</u>	0%	-	-	-	-	-
Título XV - Delitos contra la Humanidad	<u>16</u>	0%	16	-	-	-	-

(1) Las noticias criminales presentadas corresponden al lugar de ocurrencia del hecho.

(P) Cifras preliminares.

Fuente: Centro de Estadísticas, Ministerio Público de Panamá, Plataforma del Sistema Penal Acusatorio.

Gráfica 2. NÚMERO DE DENUNCIAS RECEPTADAS EN EL SISTEMA PENAL ACUSATORIO DE HECHOS DELICTIVOS OCURRIDOS EN EL PRIMER DISTRITO JUDICIAL DE PANAMÁ, SEGÚN DELITOS GENÉRICOS: DEL 1 AL 30 DE NOVIEMBRE DE 2022. (P)



Fuente: Centro de Estadísticas, Ministerio Público de Panamá, Plataforma del Sistema Penal Acusatorio.



MINISTERIO PÚBLICO

PROCURADURÍA GENERAL DE LA NACIÓN

Cuadro 3. NÚMERO DE DENUNCIAS RECEPTADAS EN EL SISTEMA PENAL ACUSATORIO EN EL PRIMER DISTRITO JUDICIAL DE PANAMÁ, POR CIRCUITO JUDICIAL, SEGÚN EL TURNO EN QUE SE REGISTRA LA DENUNCIA: DEL 1 AL 30 DE NOVIEMBRE DE 2022. (P)

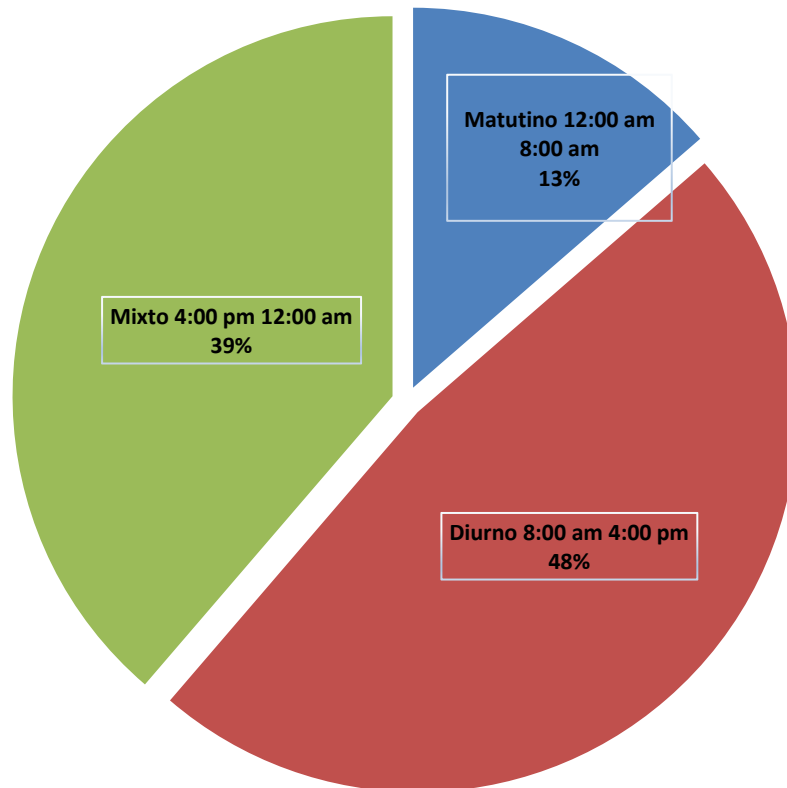
Turno en que se Registra la Denuncia (1)	Total...		Circuito Judicial				
	Número	Porcentaje	Panamá	San Miguelito	Panamá Oeste	Colón	Darién
TOTAL...	<u>5113</u>	<u>100%</u>	<u>2806</u>	<u>653</u>	<u>1019</u>	<u>519</u>	<u>116</u>
Matutino 12:00 am 8:00 am	<u>697</u>	14%	378	74	161	74	10
Diurno 8:00 am 4:00 pm	<u>2437</u>	48%	1321	334	466	261	55
Mixto 4:00 pm 12:00 am	<u>1979</u>	39%	1107	245	392	184	51

(1) Las noticias criminales presentadas corresponden al lugar de ocurrencia del hecho.

(P) Cifras preliminares.

Fuente: Centro de Estadísticas, Ministerio Público de Panamá, Plataforma del Sistema Penal Acusatorio.

Gráfica 3. DISTRIBUCIÓN PORCENTUAL DE LAS DENUNCIAS RECEPTADAS EN EL SISTEMA PENAL ACUSATORIO EN EL PRIMER DISTRITO JUDICIAL DE PANAMÁ, SEGÚN TURNO EN QUE SE REGISTRA LA DENUNCIA: DEL 1 AL 30 DE NOVIEMBRE DE 2022. (P)



Fuente: Centro de Estadísticas, Ministerio Público de Panamá, Plataforma del Sistema Penal Acusatorio.



MINISTERIO PÚBLICO
PROCURADURÍA GENERAL DE LA NACIÓN

Cuadro 4. NÚMERO DE DENUNCIAS RECEPTADAS EN EL SISTEMA PENAL ACUSATORIO EN EL PRIMER DISTRITO JUDICIAL DE PANAMÁ, POR CIRCUITO JUDICIAL, SEGÚN DÍA DE LA SEMANA: DEL 1 AL 30 DE NOVIEMBRE DE 2022. (P)

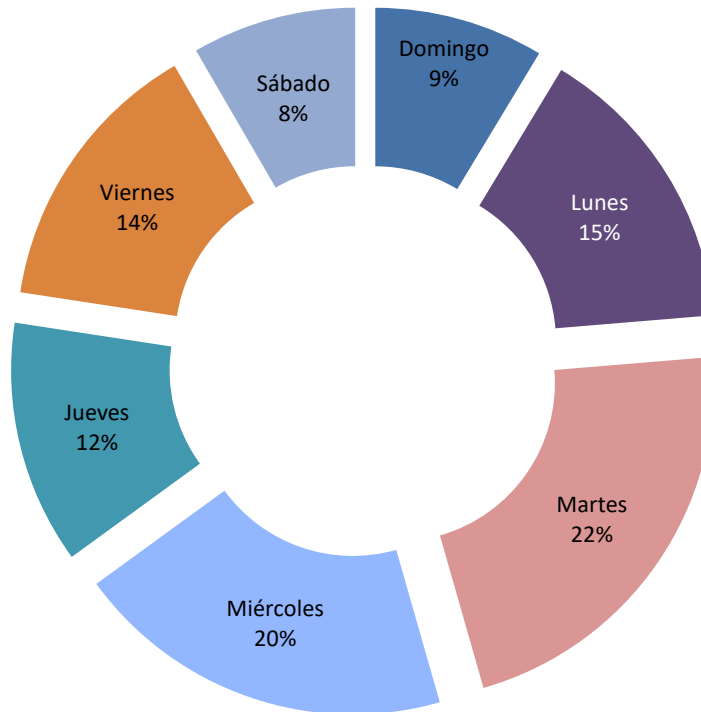
Día de la Semana (1)	Total...		Circuito Judicial				
	Número	Porcentaje	Panamá	San Miguelito	Panamá Oeste	Colón	Darién
TOTAL...	<u>5113</u>	<u>100%</u>	<u>2806</u>	<u>653</u>	<u>1019</u>	<u>519</u>	<u>116</u>
Domingo	<u>442</u>	9%	226	55	108	41	12
Lunes	<u>769</u>	15%	410	103	164	66	26
Martes	<u>1119</u>	22%	598	143	228	133	17
Miércoles	<u>993</u>	19%	572	135	176	86	24
Jueves	<u>635</u>	12%	377	63	116	60	19
Viernes	<u>727</u>	14%	401	95	134	84	13
Sábado	<u>428</u>	8%	222	59	93	49	5

(1) Las noticias criminales presentadas corresponden al lugar de ocurrencia del hecho.

(P) Cifras preliminares.

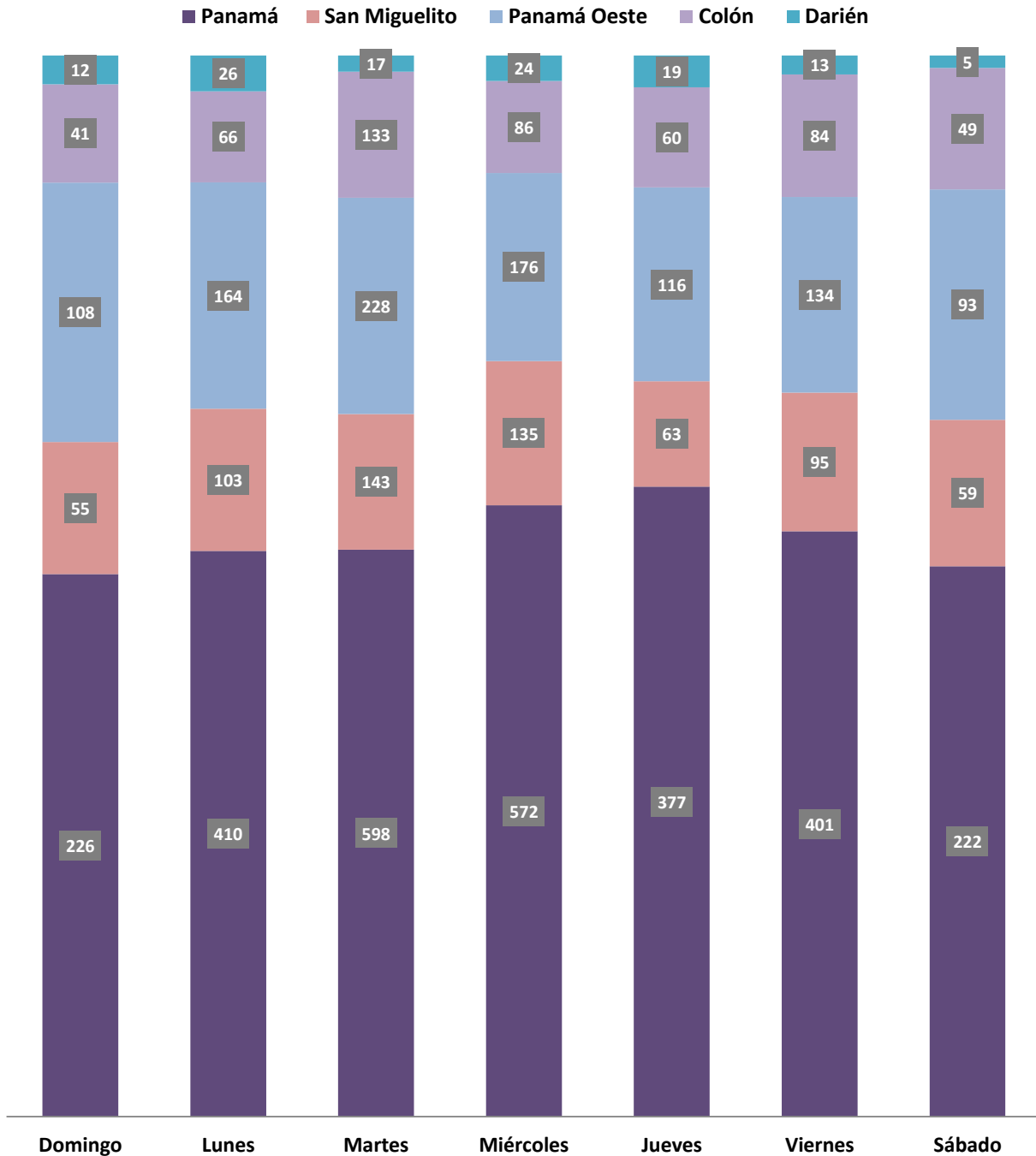
Fuente: Centro de Estadísticas, Ministerio Público de Panamá, Plataforma del Sistema Penal Acusatorio.

Gráfica 4. DISTRIBUCIÓN PORCENTUAL DE LAS DENUNCIAS RECEPTADAS EN EL SISTEMA PENAL ACUSATORIO DEL PRIMER DISTRITO JUDICIAL DE PANAMÁ, SEGÚN DÍA DE LA SEMANA: DEL 1 AL 30 DE NOVIEMBRE DE 2022. (P)



Fuente: Centro de Estadísticas, Ministerio Público de Panamá, Plataforma del Sistema Penal Acusatorio.

Gráfica 5. NÚMERO DE DENUNCIAS RECEPTADAS EN EL SISTEMA PENAL ACUSATORIO EN EL PRIMER DISTRITO JUDICIAL DE PANAMÁ, SEGÚN DÍA DE LA SEMANA: DEL 1 AL 30 DE NOVIEMBRE DE 2022. (P)



Fuente: Centro de Estadísticas, Ministerio Público de Panamá, Plataforma del Sistema Penal Acusatorio.



MINISTERIO PÚBLICO
PROCURADURÍA GENERAL DE LA NACIÓN

Cuadro 5. NÚMERO DE DENUNCIAS RECEPTADAS EN EL SISTEMA PENAL ACUSATORIO DE HECHOS DELICTIVOS OCURRIDOS EN EL PRIMER DISTRITO JUDICIAL DE PANAMÁ, SEGÚN PROVINCIA Y/O COMARCA, Y DISTRITO: DEL 1 AL 30 DE NOVIEMBRE DE 2022. (P)

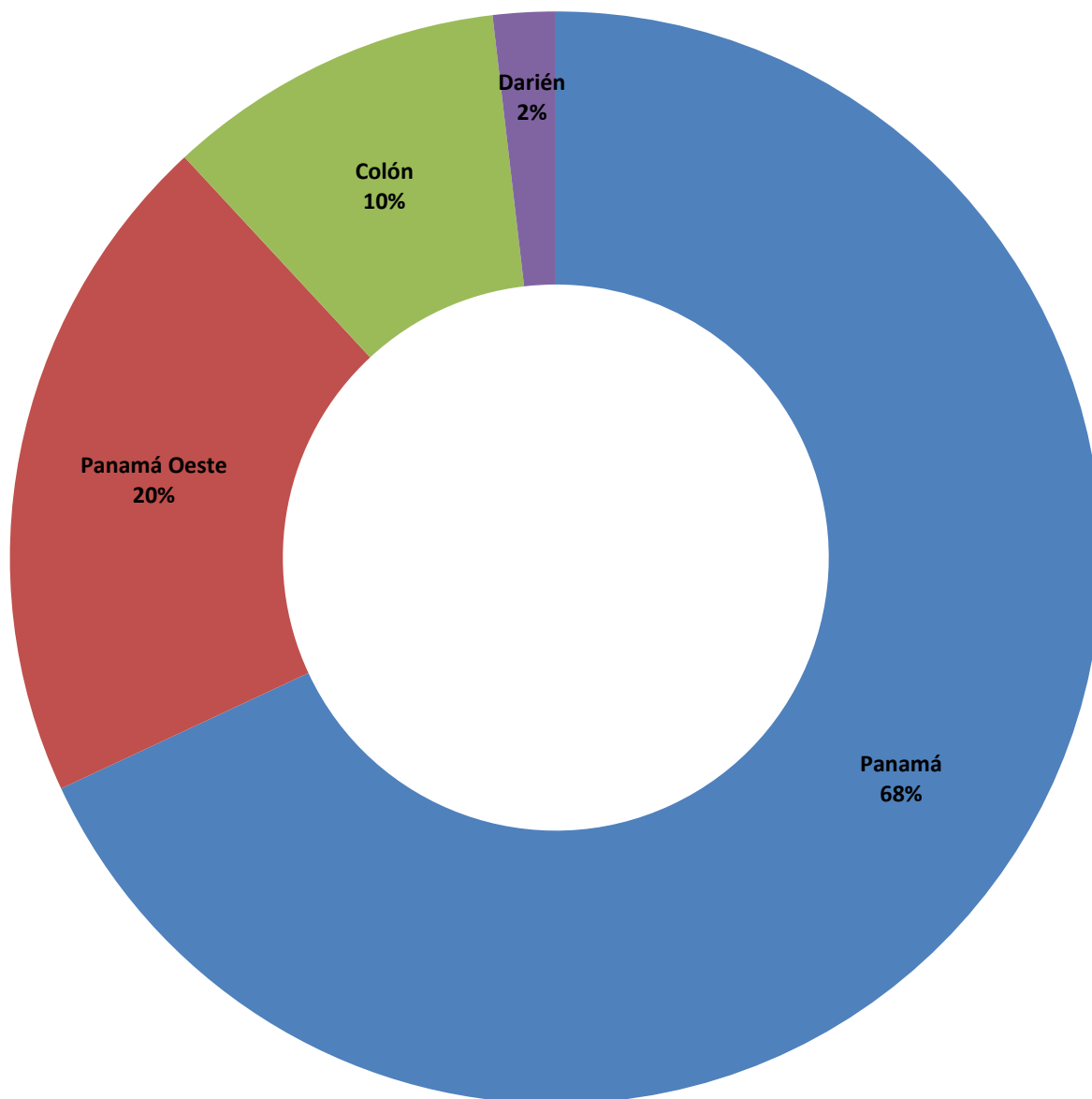
Provincia y/o Comarca, y Distrito (1)	Número	Porcentaje
TOTAL...	<u>5113</u>	<u>100%</u>
Panamá	<u>3459</u>	<u>68%</u>
Balboa	7	0%
Chepo	102	2%
Chiman	3	0%
Panamá	2693	53%
Taboga	1	0%
San Miguelito	653	13%
Panamá Oeste	<u>1019</u>	<u>20%</u>
Arraiján	488	10%
Capira	56	1%
Chame	35	1%
La Chorrera	414	8%
San Carlos	26	1%
Colón	<u>511</u>	<u>10%</u>
Chagres	9	0%
Colón	471	9%
Donoso	7	0%
Omar Torrijos	0	0%
Portobelo	12	0%
Santa Isabel	12	0%
Comarca Guna Yala	<u>8</u>	<u>0%</u>
Darién	<u>94</u>	<u>2%</u>
Chepigana	64	1%
Pinogana	30	1%
Comarca Emberá Wounaan	<u>22</u>	<u>0%</u>
Cémaco	20	0%
Sambú	2	0%

(1) Las noticias criminales presentadas corresponden al lugar de ocurrencia del hecho.

(P) Cifras preliminares.

Fuente: Centro de Estadísticas, Ministerio Público de Panamá, Plataforma del Sistema Penal Acusatorio.

Gráfica 6. DISTRIBUCIÓN PORCENTUAL DE LAS DENUNCIAS RECEPTADAS EN EL SISTEMA PENAL ACUSATORIO DEL PRIMER DISTRITO JUDICIAL DE PANAMÁ, SEGÚN PROVINCIA: DEL 1 AL 30 DE NOVIEMBRE DE 2022. (P)



Fuente: Centro de Estadísticas, Ministerio Público de Panamá, Plataforma del Sistema Penal Acusatorio.



MINISTERIO PÚBLICO

PROCURADURÍA GENERAL DE LA NACIÓN

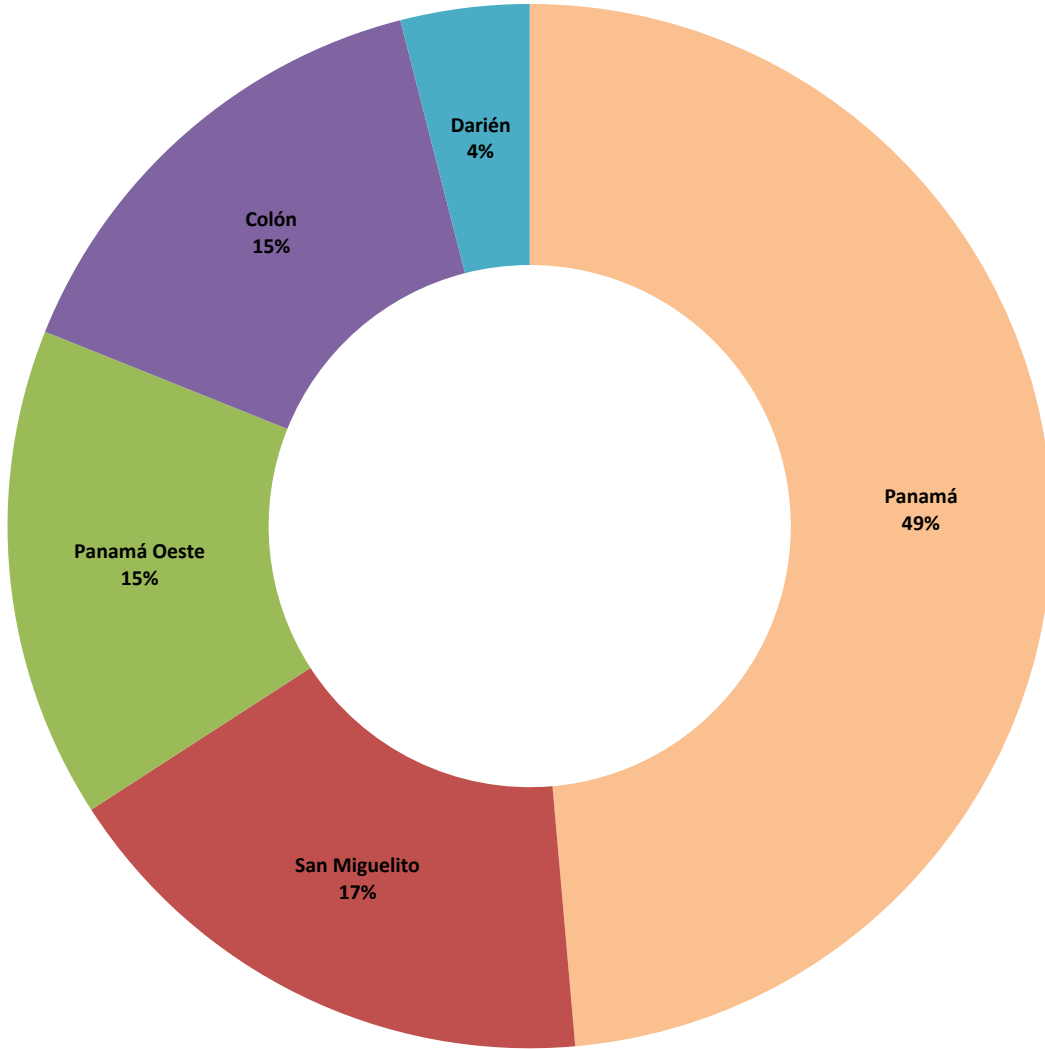
Cuadro 6. NÚMERO DE AUDIENCIAS REALIZADAS EN EL SISTEMA PENAL ACUSATORIO EN EL PRIMER DISTRITO JUDICIAL DE PANAMÁ, POR CIRCUITO JUDICIAL, SEGÚN TIPO DE AUDIENCIA: DEL 1 AL 30 DE NOVIEMBRE DE 2022. (P)

Tipo de Audiencia	Total...		Circuito Judicial				
	Número	Porcentaje	Panamá	San Miguelito	Panamá Oeste	Colón	Darién
TOTAL...	5970	100%	2902	1030	908	892	238
Audiencia de Control	272	5%	156	32	24	55	5
Audiencia de Incautación de Datos	33	1%	12	9	3	9	-
Audiencia de Disposición de Evidencia	205	3%	116	46	13	27	3
Audiencia de Legalización de Aprehesión	582	10%	309	72	85	101	15
Audiencia de Formulación De Imputación	883	15%	478	111	128	124	42
Audiencia de Solicitud de Medida Cautelar	509	9%	249	57	65	121	17
Audiencia de Solicitud de Medida Cautelar Real	2	0%	-	-	2	-	-
Audiencia de Reemplazo de Medida Cautelar	96	2%	50	11	31	3	1
Audiencia Medidas de Protección	7	0%	-	1	5	1	-
Audiencia de Prueba Anticipada	15	0%	1	8	1	5	-
Audiencia de Desistimiento	18	0%	5	-	6	6	1
Audiencia de Acusación/ Para el Acuerdo de Pena, Procedimiento Directo, Simplificado, Inmediato, etc.	41	1%	7	14	14	6	-
Audiencia de Validación de Acuerdo de Pena	443	7%	211	59	87	49	37
Audiencia de Suspensión del Proceso Sujeto a Condiciones	196	3%	55	38	67	23	13
Audiencia de Derivación a Conciliación	0	0%	-	-	-	-	-
Audiencia de Validación de Conciliación	0	0%	-	-	-	-	-
Audiencia de Derivación a Mediación	130	2%	59	17	32	17	5
Audiencia de Validación de Acuerdo de Mediación	145	2%	91	15	27	11	1
Audiencia de Acumulación de Casos	17	0%	4	2	10	-	1
Audiencia de Criterio de Oportunidad	9	0%	9	-	-	-	-
Audiencia de Afectación de Derechos	44	1%	21	5	5	13	-
Audiencia de Secuestro Penal	1	0%	-	-	-	1	-
Audiencia de Apelación	151	3%	85	6	23	37	-
Audiencia de Fase Intermedia	185	3%	46	22	65	47	5
Audiencia de Juicio Oral	30	1%	13	7	3	5	2
Audiencia de Lectura de Sentencia	441	7%	205	69	78	52	37
Audiencia de Verificación Cumplimiento del Proceso Sujeto a Condiciones	70	1%	-	68	-	-	2
Audiencia de Revisión de Acuerdo de mediación	0	0%	-	-	-	-	-
Audiencia de Revocatoria del Proceso Sujeto a Condiciones	0	0%	-	-	-	-	-
Audiencia de Revisión de archivos	75	1%	66	6	3	-	-
Audiencia de Solicitud de Cumplimiento	848	14%	456	276	-	73	43
Apelación de Cumplimiento	16	0%	13	3	-	-	-
Hábeas Corpus de Cumplimiento	2	0%	2	-	-	-	-
Audiencia de Extinción de la Acción Penal	180	3%	45	32	64	37	2
Audiencia de Extinción de la Pena	0	0%	-	-	-	-	-
Audiencias Innominadas	324	5%	138	44	67	69	6

(P) Cifras preliminares.

Fuente: Centro de Estadísticas, Ministerio Público de Panamá, Sistema de Audiencia Interno.

Gráfica 7. DISTRIBUCIÓN PORCENTUAL DE LAS AUDIENCIAS REALIZADAS EN EL SISTEMA PENAL ACUSATORIO EN EL PRIMER DISTRITO JUDICIAL DE PANAMÁ, POR CIRCUITO JUDICIAL: DEL 1 AL 30 DE NOVIEMBRE DE 2022. (P)



Fuente: Centro de Estadísticas, Ministerio Público de Panamá, Sistema de Audiencia Interno.



MINISTERIO PÚBLICO
PROCURADURÍA GENERAL DE LA NACIÓN

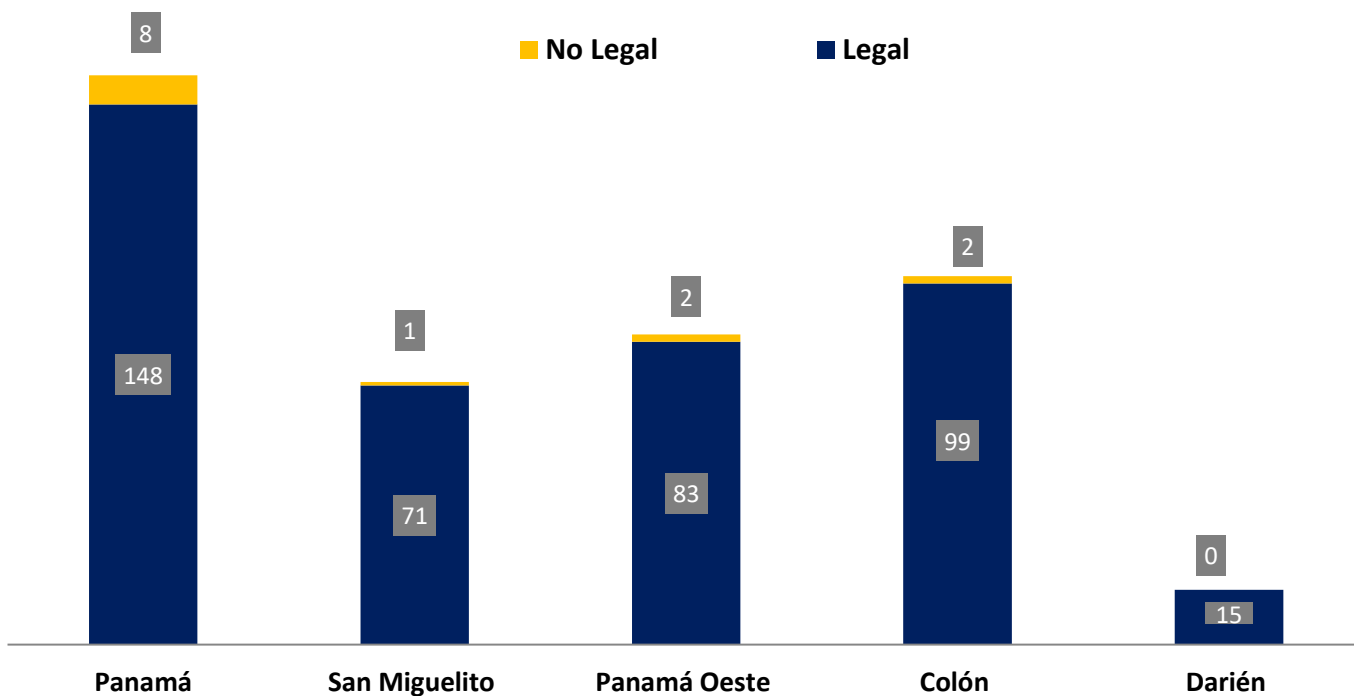
Cuadro 7. NÚMERO DE AUDIENCIAS DE CONTROL DE LEGALIZACIÓN DE LA APREHENSIÓN REALIZADAS EN EL SISTEMA PENAL ACUSATORIO EN EL PRIMER DISTRITO JUDICIAL DE PANAMÁ, POR CIRCUITO JUDICIAL, SEGÚN DECISIÓN DEL JUEZ: DEL 1 AL 30 DE NOVIEMBRE DE 2022. (P)

Decisión del Juez	Total...		Circuito Judicial				
	Número	Porcentaje	Panamá	San Miguelito	Panamá Oeste	Colón	Darién
TOTAL...	429	100%	156	72	85	101	15
Legal	416	97%	148	71	83	99	15
No Legal	13	3%	8	1	2	2	-

(P) Cifras preliminares.

Fuente: Centro de Estadísticas, Ministerio Público de Panamá, Sistema de Audiencia Interno.

Gráfica 8. NÚMERO DE AUDIENCIAS DE CONTROL DE LEGALIZACIÓN DE LA APREHENSIÓN REALIZADAS EN EL SISTEMA PENAL ACUSATORIO EN EL PRIMER DISTRITO JUDICIAL DE PANAMÁ, POR CIRCUITO JUDICIAL, SEGÚN DECISIÓN DEL JUEZ: DEL 1 AL 30 DE NOVIEMBRE DE 2022. (P)



Fuente: Centro de Estadísticas, Ministerio Público de Panamá, Sistema de Audiencia Interno.



MINISTERIO PÚBLICO

PROCURADURÍA GENERAL DE LA NACIÓN

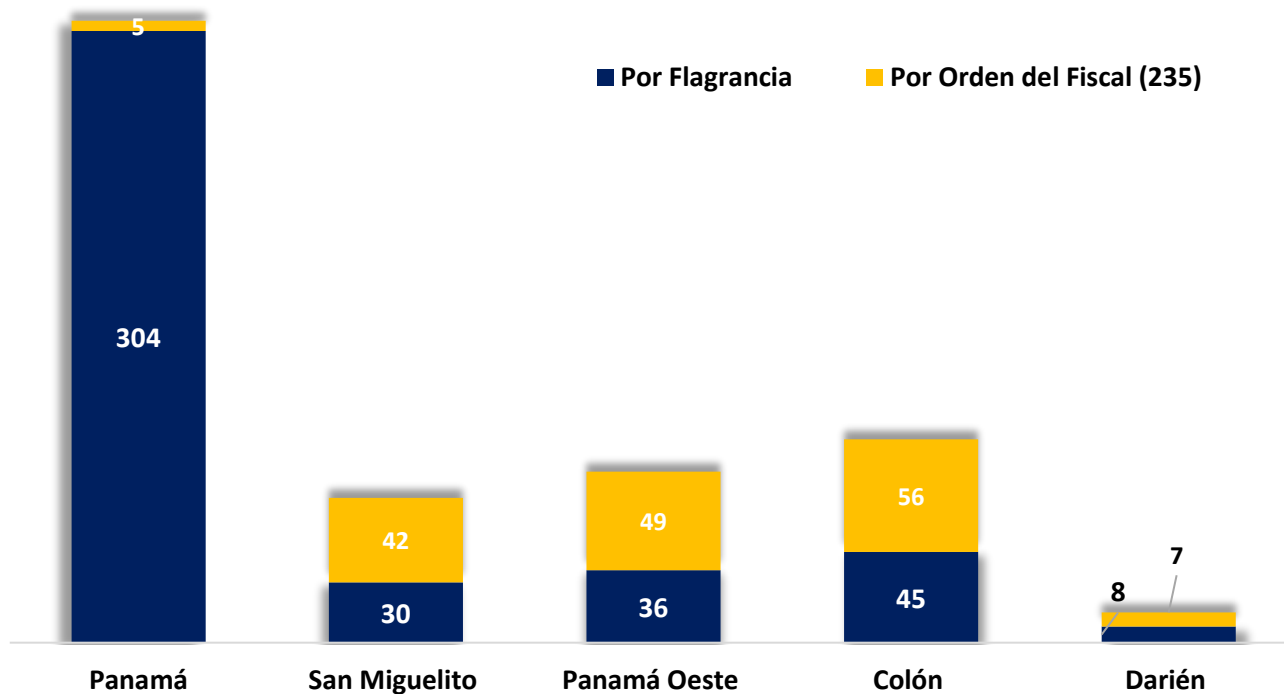
Cuadro 8. NÚMERO DE AUDIENCIAS DE CONTROL DE LEGALIZACIÓN DE LA APREHENSIÓN REALIZADAS EN EL SISTEMA PENAL ACUSATORIO EN EL PRIMER DISTRITO JUDICIAL DE PANAMÁ, POR CIRCUITO JUDICIAL, SEGÚN TIPO APREHENSIÓN: DEL 1 AL 30 DE NOVIEMBRE DE 2022. (P)

Tipo de Aprehensión	Total...		Circuito Judicial				
	Número	Porcentaje	Panamá	San Miguelito	Panamá Oeste	Colón	Darién
TOTAL...	582	100%	309	72	85	101	15
Por Flagrancia	423	73%	304	30	36	45	8
Por Orden del Fiscal (235)	159	27%	5	42	49	56	7

(P) Cifras preliminares.

Fuente: Centro de Estadísticas, Ministerio Público de Panamá, Sistema de Audiencia Interno.

Gráfica 9. NÚMERO DE AUDIENCIAS DE CONTROL DE LEGALIZACIÓN DE LA APREHENSIÓN REALIZADAS EN EL SISTEMA PENAL ACUSATORIO EN EL PRIMER DISTRITO JUDICIAL DE PANAMÁ, POR CIRCUITO JUDICIAL, SEGÚN TIPO APREHENSIÓN: DEL 1 AL 30 DE NOVIEMBRE DE 2022. (P)



Fuente: Centro de Estadísticas, Ministerio Público de Panamá, Sistema de Audiencia Interno.



MINISTERIO PÚBLICO
PROCURADURÍA GENERAL DE LA NACIÓN

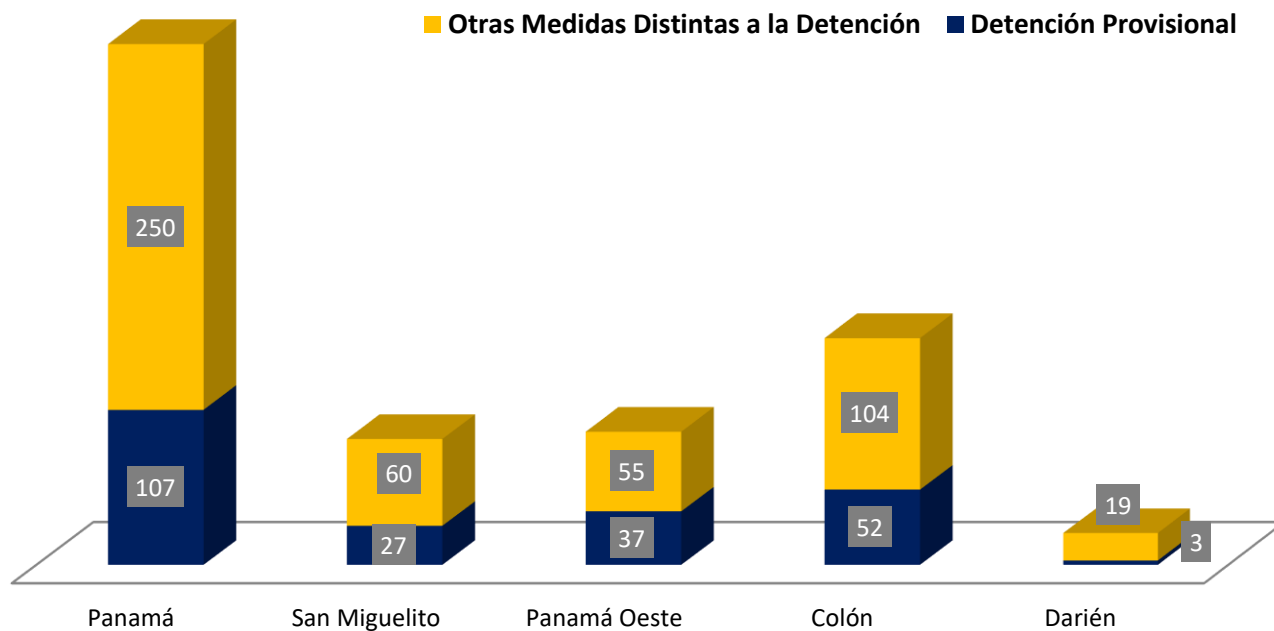
Cuadro 9. NÚMERO DE MEDIDAS CAUTELARES APLICADAS EN EL SISTEMA PENAL ACUSATORIO EN EL PRIMER DISTRITO JUDICIAL DE PANAMÁ, POR TIPO DE MEDIDA APLICADA, SEGÚN CIRCUITO JUDICIAL: DEL 1 AL 30 DE NOVIEMBRE DE 2022. (P)

Circuito Judicial	Total...		Tipo de Medida Aplicada	
	Número	Porcentaje	Detención Provisional	Otras Medidas Distintas a la Detención
TOTAL...	714	100%	226	488
Panamá	357	50%	107	250
San Miguelito	87	12%	27	60
Panamá Oeste	92	13%	37	55
Colón	156	22%	52	104
Darién	22	3%	3	19

(P) Cifras preliminares.

Fuente: Centro de Estadísticas, Ministerio Público de Panamá, Sistema de Audiencia Interno.

Gráfica 10. NÚMERO DE MEDIDAS CAUTELARES APLICADAS EN EL SISTEMA PENAL ACUSATORIO EN EL PRIMER DISTRITO JUDICIAL DE PANAMÁ, POR TIPO DE MEDIDA APLICADA, SEGÚN CIRCUITO JUDICIAL: DEL 1 AL 30 DE NOVIEMBRE DE 2022. (P)



Fuente: Centro de Estadísticas, Ministerio Público de Panamá, Sistema de Audiencia Interno.



MINISTERIO PÚBLICO
PROCURADURÍA GENERAL DE LA NACIÓN

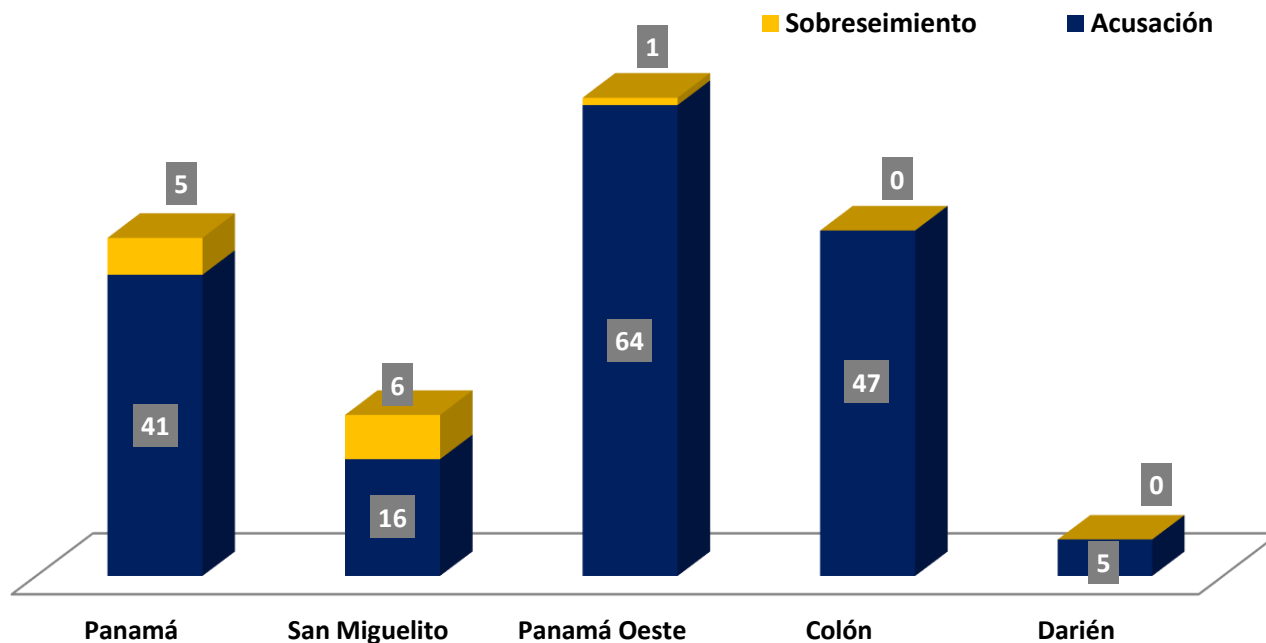
Cuadro 10. NÚMERO DE AUDIENCIAS DE FASE INTERMEDIA REALIZADAS EN EL SISTEMA PENAL ACUSATORIO, EN EL PRIMER DISTRITO JUDICIAL DE PANAMÁ, POR CIRCUITO JUDICIAL, SEGÚN TIPO DE AUDIENCIA: DEL 1 AL 30 DE NOVIEMBRE DE 2022. (P)

Tipo de Audiencia	Total...		Circuito Judicial				
	Número	Porcentaje	Panamá	San Miguelito	Panamá Oeste	Colón	Darién
TOTAL...	185	100%	46	22	65	47	5
Acusación	173	94%	41	16	64	47	5
Sobreseimiento	12	6%	5	6	1	-	-

(P) Cifras preliminares.

Fuente: Centro de Estadísticas, Ministerio Público de Panamá, Sistema de Audiencia Interno.

Gráfica 11. NÚMERO DE AUDIENCIAS DE FASE INTERMEDIA REALIZADAS EN EL SISTEMA PENAL ACUSATORIO EN EL PRIMER DISTRITO JUDICIAL DE PANAMÁ, POR CIRCUITO JUDICIAL, SEGÚN TIPO DE AUDIENCIA: DEL 1 AL 30 DE NOVIEMBRE DE 2022. (P)



Fuente: Centro de Estadísticas, Ministerio Público de Panamá, Sistema de Audiencia Interno.



**MINISTERIO PÚBLICO
PROCURADURÍA GENERAL DE LA NACIÓN**

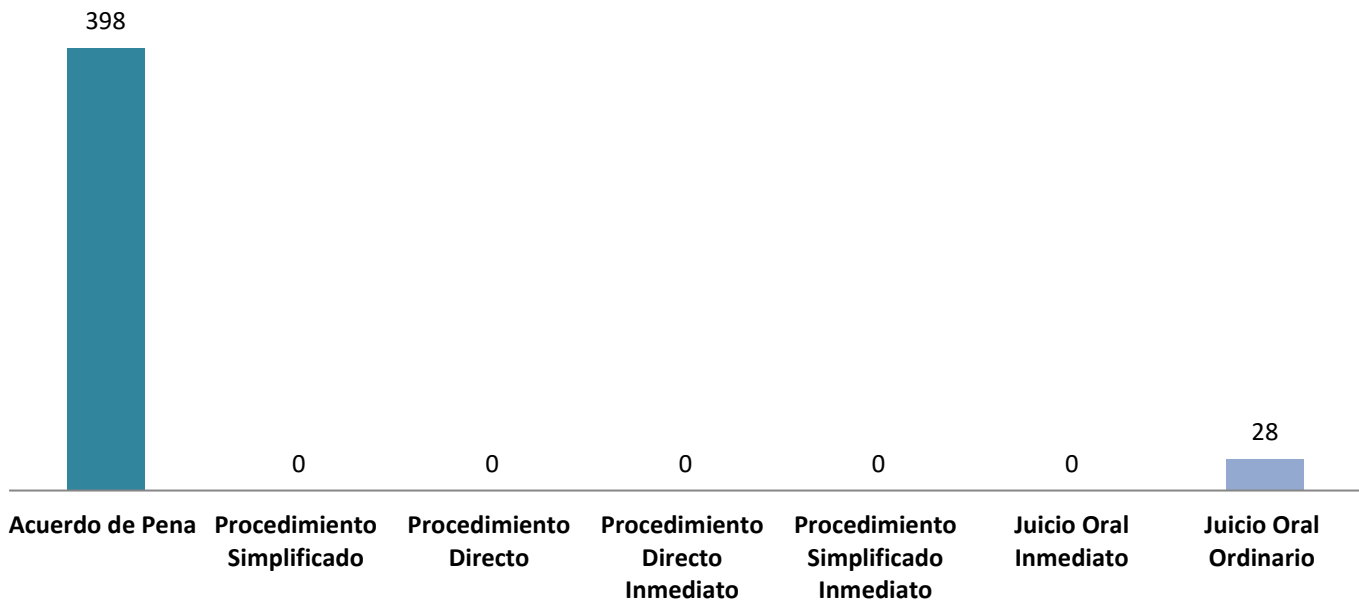
Cuadro 11. NÚMERO DE SENTENCIAS EN EL SISTEMA PENAL ACUSATORIO EN EL PRIMER DISTRITO JUDICIAL DE PANAMÁ, POR CIRCUITO JUDICIAL, SEGÚN TIPO DE PROCEDIMIENTO: DEL 1 AL 30 DE NOVIEMBRE DE 2022. (P)

Tipo de Procedimiento (1)	Total...		Circuito Judicial				
	Número	Porcentaje	Panamá	San Miguelito	Panamá Oeste	Colón	Darién
TOTAL...	426	100%	205	61	78	45	37
Acuerdo de Pena	398	93%	194	53	75	42	34
Procedimiento Simplificado	0	0%	-	-	-	-	-
Procedimiento Directo	0	0%	-	-	-	-	-
Procedimiento Directo Inmediato	0	0%	-	-	-	-	-
Procedimiento Simplificado Inmediato	0	0%	-	-	-	-	-
Juicio Oral Inmediato	0	0%	-	-	-	-	-
Juicio Oral Ordinario	28	7%	11	8	3	3	3

(P) Cifras preliminares.

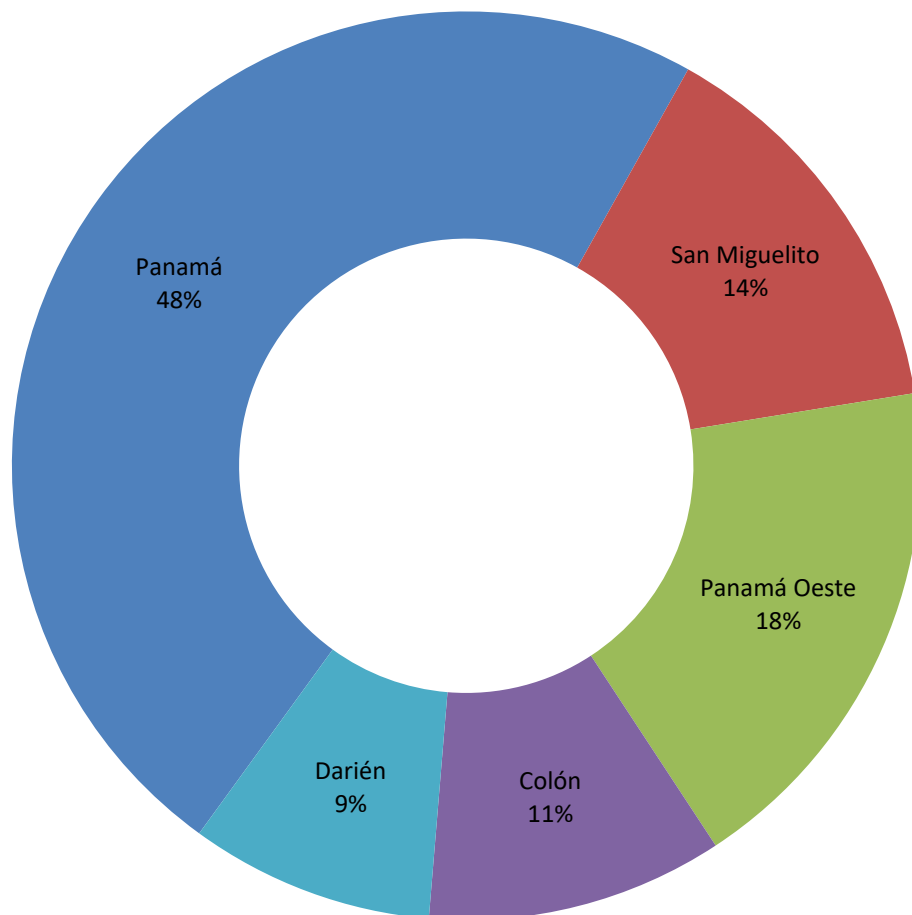
Fuente: Centro de Estadísticas, Ministerio Público de Panamá, Sistema de Audiencia Interno.

Gráfica 12. NÚMERO DE SENTENCIAS DE EL SISTEMA PENAL ACUSATORIO EN EL PRIMER DISTRITO JUDICIAL DE PANAMÁ, SEGÚN TIPO DE PROCEDIMIENTO: DEL 1 AL 30 DE NOVIEMBRE DE 2022. (P)



Fuente: Centro de Estadísticas, Ministerio Público de Panamá, Sistema de Audiencia Interno.

Gráfica 13. DISTRIBUCIÓN PORCENTUAL DE LAS SENTENCIAS EN EL SISTEMA PENAL ACUSATORIO EN EL PRIMER DISTRITO JUDICIAL DE PANAMÁ, POR CIRCUITO JUDICIAL: DEL 1 AL 30 DE NOVIEMBRE DE 2022. (P)



Fuente: Centro de Estadísticas, Ministerio Público de Panamá, Sistema de Audiencia Interno.



MINISTERIO PÚBLICO
PROCURADURÍA GENERAL DE LA NACIÓN

Cuadro 12. NÚMERO DE SENTENCIA EN EL SISTEMA PENAL ACUSATORIO EN EL PRIMER DISTRITO JUDICIAL DE PANAMÁ, POR CIRCUITO JUDICIAL, SEGÚN TIPO DE FALLO DE LA SENTENCIA: DEL 1 AL 30 DE NOVIEMBRE DE 2022. (P)

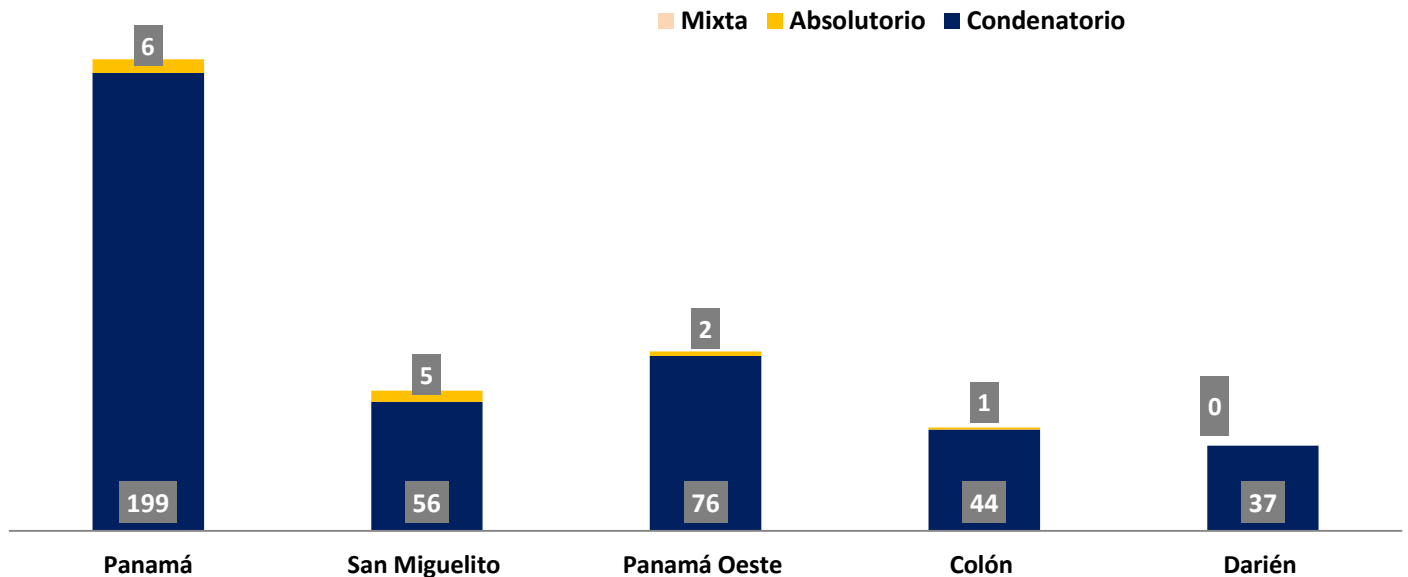
Tipo de Fallo de La Sentencia (1)	Total...		Circuito Judicial				
	Número	Porcentaje	Panamá	San Miguelito	Panamá Oeste	Colón	Darién
TOTAL...	426	100%	205	61	78	45	37
Condenatorio	412	97%	199	56	76	44	37
Absolutorio	14	3%	6	5	2	1	-
Mixta	0	0%	-	-	-	-	-

(1) Los datos presentados en este cuadro corresponden a cifras por carpetas.

(P) Cifras preliminares.

Fuente: Centro de Estadísticas, Ministerio Público de Panamá, Sistema de Audiencia Interno.

Gráfica 14. NÚMERO DE SENTENCIA EN EL SISTEMA PENAL ACUSATORIO EN EL PRIMER DISTRITO JUDICIAL DE PANAMÁ, POR CIRCUITO JUDICIAL, SEGÚN TIPO DE FALLO DE LA SENTENCIA: DEL 1 AL 30 DE NOVIEMBRE DE 2022. (P)



Nota: (P) Se refiere a cifras preliminares.

Fuente: Centro de Estadísticas, Ministerio Público de Panamá, Sistema de Audiencia Interno.



**MINISTERIO PÚBLICO
PROCURADURÍA GENERAL DE LA NACIÓN**

**Cuadro 13. NÚMERO DE CAUSAS EGRESADAS EN EL SISTEMA PENAL ACUSATORIO EN EL PRIMER DISTRITO JUDICIAL DE PANAMÁ, POR CIRCUITO JUDICIAL, SEGÚN TIPOS DE SALIDAS:
DEL 1 AL 30 DE NOVIEMBRE DE 2022. (P)**

Salidas definitivas	Total...		Circuito Judicial				
	Número	Porcentaje	Panamá	San Miguelito	Panamá Oeste	Colón	Darién
TOTAL...	994	100%	452	147	219	118	58
Causas Egresadas por Sentencias (Incluir la Rupturas Procesales)	430	43%	209	61	78	45	37
Declinatoria a La Esfera Administrativa (Jueces de Paz y Alcaldía)	154	15%	34	38	45	23	14
Nulidades	0	0%	-	-	-	-	-
Causas Acumuladas (1)	21	2%	8	2	10	-	1
Salida Al Sistema Mixto	0	0%	-	-	-	-	-
Salida a La Ley 40 (Adolescentes)	12	1%	-	2	3	3	4
Extinción de la Acción Penal	185	19%	52	32	64	35	2
Criterio de Oportunidad por Resolución del Fiscal (2)	85	9%	63	3	13	6	-
Otros Tipo de Salidas	63	6%	63	-	-	-	-
Sobreseimientos (3)	44	4%	23	9	6	6	-

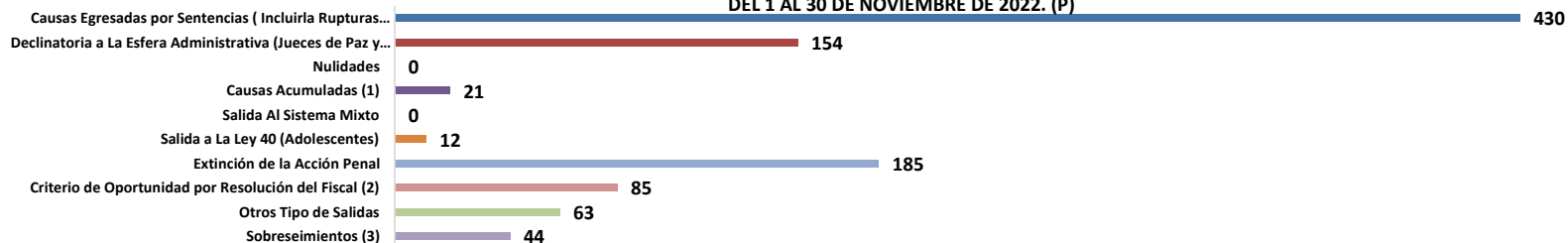
(P) Cifras preliminares.

(2) En la Fiscalía Regional de Colón los 6 criterios de oportunidad fueron por resolución del fiscal, en Panamá Oeste los 13 se dieron por resolución del fiscal.

(3) En la Fiscalía Regional de San Miguelito se realizaron 5 Sobreseimientos en audiencia y 4 por Resolución del Fiscal, en Colón los 6 sobreseimientos fueron por resolución del fiscal. Un Sobreseimiento no fue aceptado. En la Fiscalía Regional de Panamá Oeste 1 sobreseimiento se dio en audiencia y 5 por resolución del fiscal.

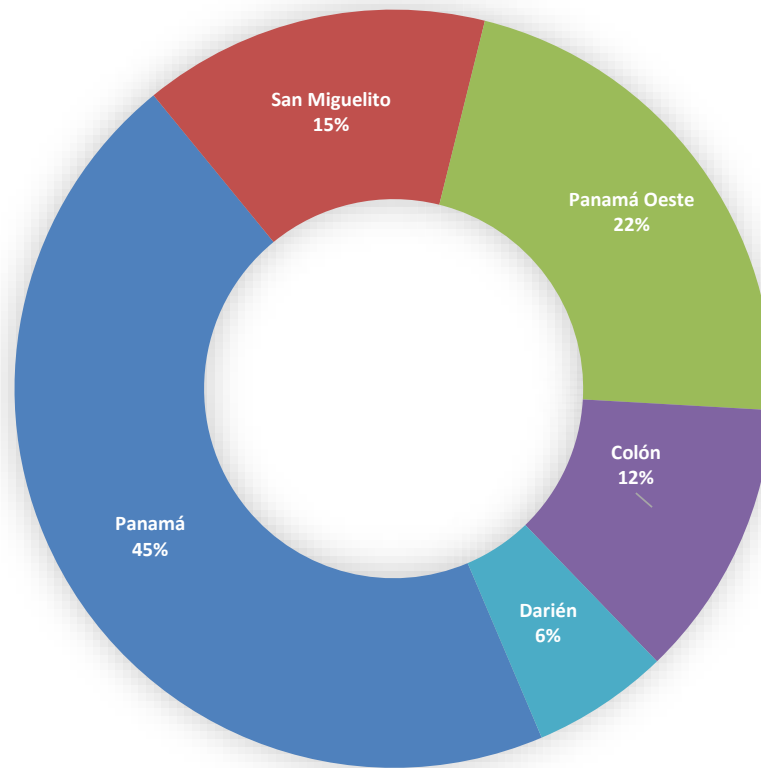
Fuente: Centro de Estadísticas, Ministerio Público de Panamá, Sistema de Audiencia Interno.

**Gráfica 15. NÚMERO DE CAUSAS EGRESADAS EN EL SISTEMA PENAL ACUSATORIO EN EL PRIMER DISTRITO JUDICIAL DE PANAMÁ, SEGÚN TIPOS DE SALIDAS
DEL 1 AL 30 DE NOVIEMBRE DE 2022. (P)**



Fuente: Centro de Estadísticas, Ministerio Público de Panamá, Sistema de Audiencia Interno.

Gráfica 16. DISTRIBUCIÓN PORCENTAJE DE CAUSAS EGRESADAS EN EL SISTEMA PENAL ACUSATORIO, EN EL PRIMER DISTRITO JUDICIAL DE PANAMÁ, POR CIRCUITO JUDICIAL: DEL 1 AL 30 DE NOVIEMBRE DE 2022. (P)



Fuente: Centro de Estadísticas, Ministerio Público de Panamá, Sistema de Audiencia Interno.



MINISTERIO PÚBLICO

PROCURADURÍA GENERAL DE LA NACIÓN

Cuadro 14. NÚMERO DE CAUSAS SUSPENDIDAS EN EL SISTEMA PENAL ACUSATORIO EN EL PRIMER DISTRITO JUDICIAL DE PANAMÁ, SEGÚN TIPOS DE SUSPENSIONES: DEL 1 AL 30 DE NOVIEMBRE DE 2022. (P)

Tipos de Suspensiones	Total...		Circuito Judicial				
	Número	Porcentaje	Panamá	San Miguelito	Panamá Oeste	Colón	Darién
TOTAL...	4027	100%	2307	537	740	350	93
Suspensión del Proceso Sujeto a Condiciones(1)	179	4%	52	34	64	16	13
Archivo Provisional	3750	93%	2187	495	661	328	79
Suspensión por Acuerdo de Conciliación	0	0%	-	-	-	-	-
Suspensión por Acuerdo de Mediación (2)	98	2%	68	8	15	6	1

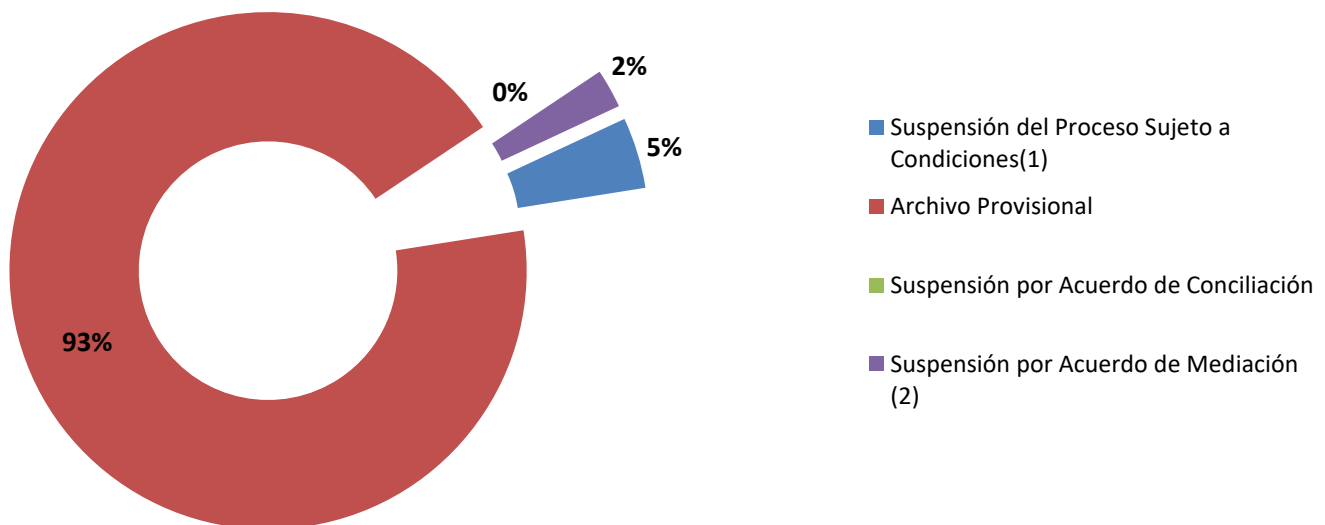
(P) Cifras preliminares.

(1) Del total de audiencias realizadas de Suspensión del Proceso Sujeto a Condiciones en la Fiscalía Regional de San Miguelito 4 no fueron aceptadas, en Colón 7 fueron negadas, 3 fueron negadas en la regional de Panamá y en la Fiscalía Regional de Panamá Oeste 3 fueron negadas.

(2) Del total de audiencias realizadas de Suspensión por Acuerdo de Mediación en la Fiscalía Regional de San Miguelito 7 fueron negadas, en Colón 5 fueron negadas y 22 fueron negadas en la regional de Panamá, en la Fiscalía Regional de Panamá Oeste 12 fueron negadas.

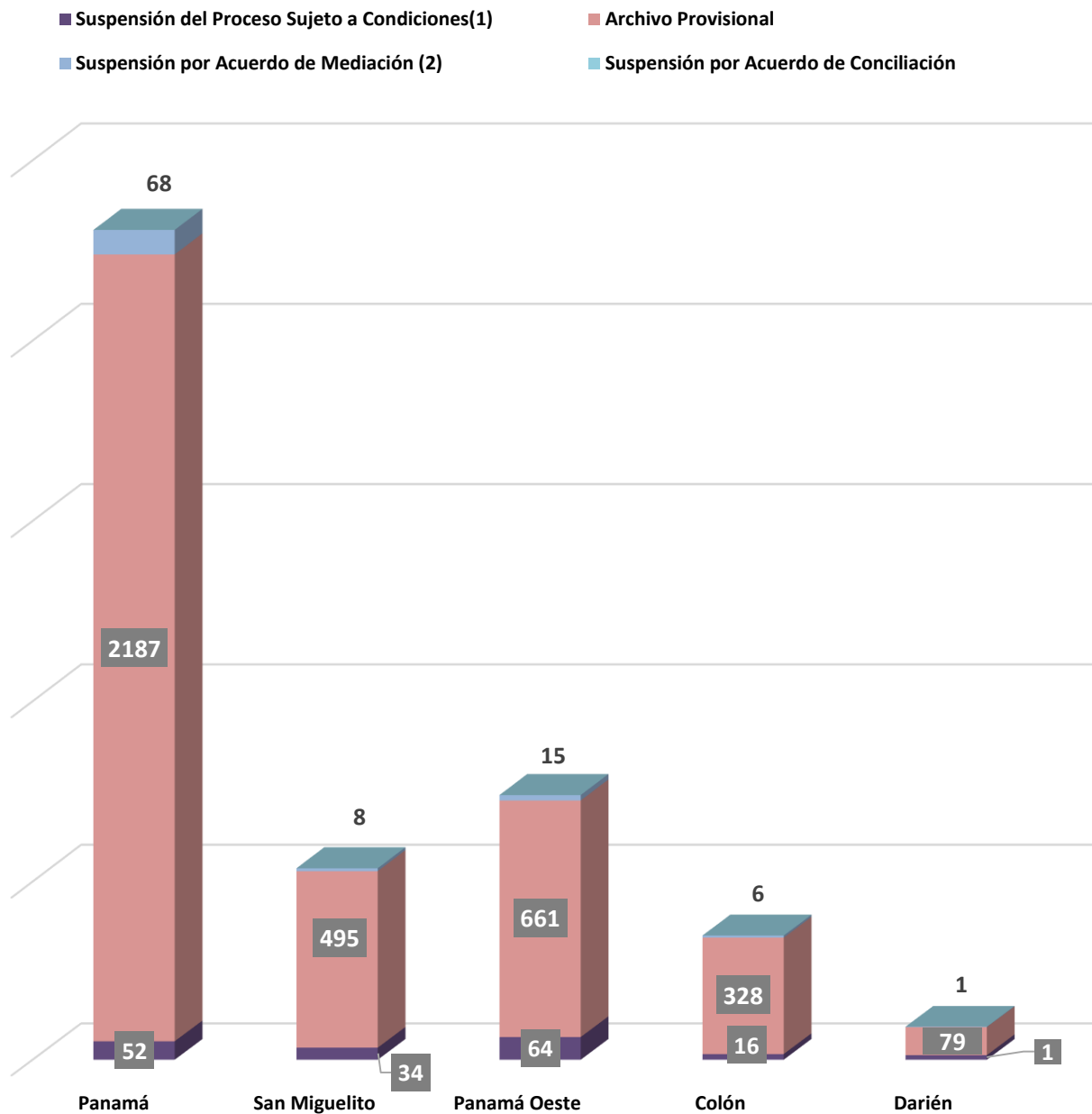
Fuente: Centro de Estadísticas, Ministerio Público de Panamá, Sistema de Audiencia Interno.

Gráfica 17. DISTRIBUCIÓN PORCENTUAL DE LAS CAUSAS SUSPENDIDAS EN EL SISTEMA PENAL ACUSATORIO EN EL PRIMER DISTRITO JUDICIAL DE PANAMÁ, SEGÚN TIPOS DE SUSPENSIONES: DEL 1 AL 30 DE NOVIEMBRE DE 2022. (P)



Fuente: Centro de Estadísticas, Ministerio Público de Panamá, Sistema de Audiencia Interno.

Gráfica 18. NÚMERO DE CAUSAS SUSPENDIDAS EN EL SISTEMA PENAL ACUSATORIO EN EL PRIMER DISTRITO JUDICIAL DE PANAMÁ, POR CIRCUITO JUDICIAL, SEGÚN TIPOS DE SUSPENSIONES: DEL 1 AL 30 DE NOVIEMBRE DE 2022. (P)



Fuente: Centro de Estadísticas, Ministerio Público de Panamá, Sistema de Audiencia Interno.



MINISTERIO PÚBLICO
PROCURADURÍA GENERAL DE LA NACIÓN

Cuadro 15. NÚMERO DE PROCEDIMIENTOS ALTERNOS DE SOLUCIÓN DE CONFLICTO PENAL APLICADOS EN EL SISTEMA PENAL ACUSATORIO EN EL PRIMER DISTRITO JUDICIAL DE PANAMÁ, POR CIRCUITO JUDICIAL, SEGÚN TIPO DE PROCEDIMIENTO ALTERNO: DEL 1 AL 30 DE NOVIEMBRE DE 2022. (P)

Tipo de Procedimientos Alternos de Solución de Conflicto	Total...		Circuito Judicial				
	Número	Porcentaje	Panamá	San Miguelito	Panamá Oeste	Colón	Darién
TOTAL...	766	100%	341	105	185	83	52
Acuerdo de Pena (1)	443	58%	211	59	87	49	37
Criterio de Oportunidad (2)	30	4%	7	4	13	6	-
Desistimiento (3)	16	2%	3	-	6	6	1
Conciliación	0	0%	-	-	-	-	-
Mediación (4)	98	13%	68	8	15	6	1
Suspensión del Proceso Sujeto a Condiciones (5)	179	23%	52	34	64	16	13

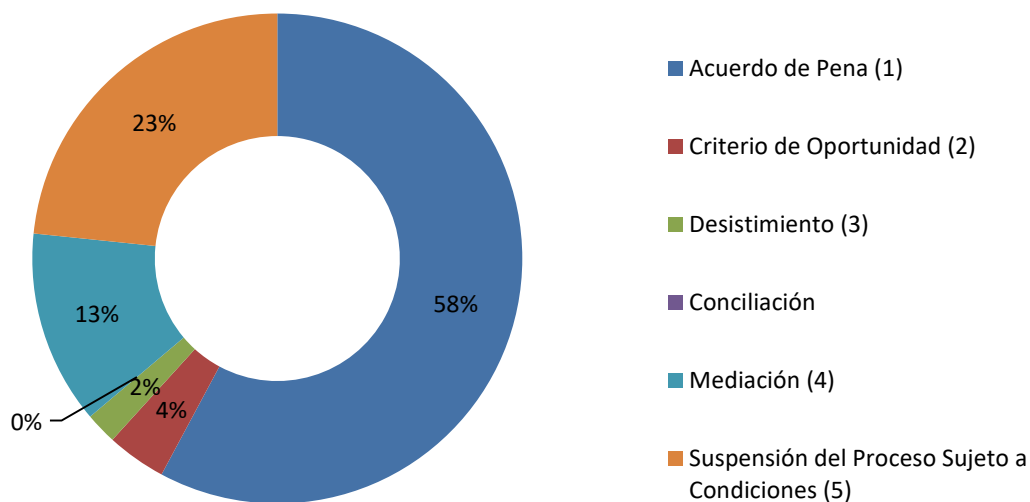
(P) Cifras preliminares.

(2) Los 6 criterios de oportunidad de Colón fueron por orden del fiscal, en Panamá Oeste los 13 criterio de oportunidad fueron dados por resolución del fiscal.

(4) Del total de audiencias realizadas de Suspensión por Acuerdo de Mediación en la Fiscalía Regional de San Miguelito 7 fueron negadas, en Colón 5 fueron negadas y 22 fueron negadas en la regional de Panamá, en Panamá Oeste 12 fueron negadas

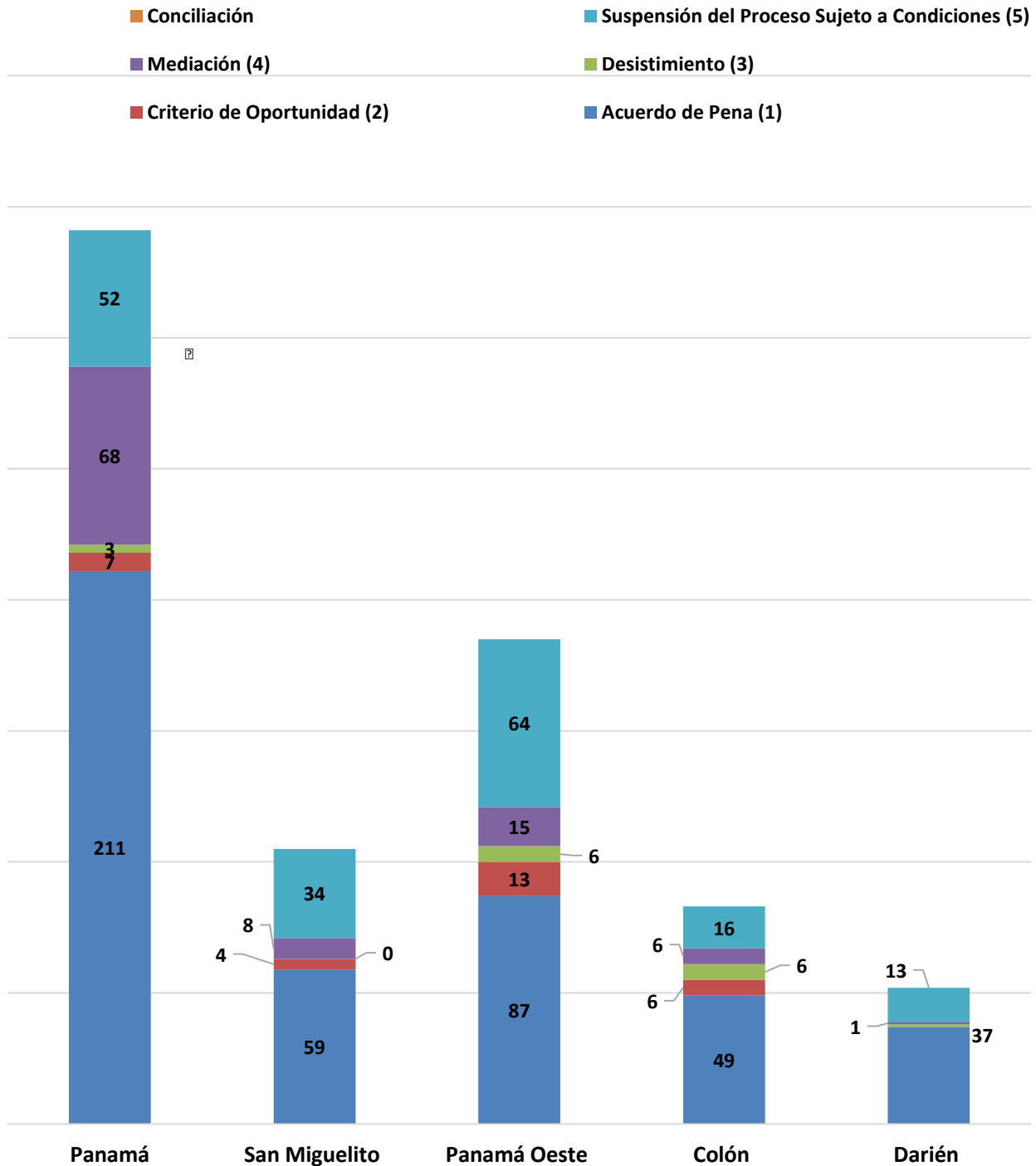
(5) Del total de audiencias realizadas de Suspensión del Proceso Sujeto a Condiciones en la Fiscalía Regional de San Miguelito 4 no fueron aceptadas, en Colón 7 fueron negadas y 3 fueron negadas en la regional de Panamá, 3 fueron negadas en la regional de Panamá Oeste.

Gráfica 19. DISTRIBUCIÓN PORCENTUAL DE PROCEDIMIENTOS ALTERNOS DE SOLUCIÓN DE CONFLICTO PENAL APLICADOS EN EL SISTEMA PENAL ACUSATORIO EN EL PRIMER DISTRITO JUDICIAL DE PANAMÁ, SEGÚN TIPO: DEL 1 AL 30 DE NOVIEMBRE DE 2022. (P)



Fuente: Centro de Estadísticas, Ministerio Público de Panamá, Sistema de Audiencia Interno.

Gráfica 20. NÚMERO DE PROCEDIMIENTOS ALTERNOS DE SOLUCIÓN DE CONFLICTO PENAL APLICADOS EN EL SISTEMA PENAL ACUSATORIO EN EL PRIMER DISTRITO JUDICIAL DE PANAMÁ, POR CIRCUITO JUDICIAL, SEGÚN TIPO: DEL 1 AL 30 DE NOVIEMBRE DE 2022. (P)



Fuente: Centro de Estadísticas, Ministerio Público de Panamá, Sistema de Audiencia Interno.



MINISTERIO PÚBLICO
PROCURADURÍA GENERAL DE LA NACIÓN

Cuadro 17. NÚMERO DE CAUSAS ARCHIVADAS PROVISIONALMENTE EN EL SISTEMA PENAL ACUSATORIO EN EL PRIMER DISTRITO JUDICIAL DE PANAMÁ, POR CIRCUITO JUDICIAL, SEGÚN DELITOS GENÉRICOS: DEL 1 AL 30 DE NOVIEMBRE DE 2022. (P)

Delitos Genéricos	Total...		Circuito Judicial				
	Número	Porcentaje	Panamá	San Miguelito	Panamá Oeste	Colón	Darién
TOTAL...	3750	100%	2187	495	661	328	79
Título I - Delitos contra la Vida y la Integridad Personal	324	9%	195	26	54	32	17
Título II - Delitos contra la Libertad	52	1%	32	7	8	5	-
Título III - Delitos contra la Libertad e Integridad Sexual	131	3%	94	13	16	2	6
Título IV - Delitos contra el Honor de la Persona Natural	21	1%	11	-	8	2	-
Título V - Delitos contra el Orden Jurídico Familiar y el Estado Civil	779	21%	308	121	220	91	39
Título VI - Delitos contra el Patrimonio Económico	1458	39%	1015	166	190	82	5
Título VII - Delitos contra el Orden Económico	124	3%	101	12	10	-	1
Título VIII - Delitos contra la Seguridad Jurídica de los Medios Electrónicos	36	1%	27	1	8	-	-
Título IX - Delitos contra la Seguridad Colectiva	593	16%	268	111	98	105	11
Título X - Delitos contra la Administración Pública	38	1%	28	3	7	-	-
Título XI - Delitos contra la Fe Pública	146	4%	95	19	27	5	-
Título XII - Delitos contra la Administración de Justicia	32	1%	6	15	7	4	-
Título XIII - Delitos contra el Ambiente y el Ordenamiento Territorial	12	0%	4	-	8	-	-
Título XIV - Delitos contra la Personalidad Jurídica del Estado	0	0%	-	-	-	-	-
Título XV - Delitos contra la Humanidad	4	0%	3	1	-	-	-

(P) Cifras preliminares.

Fuente: Centro de Estadísticas, Ministerio Público de Panamá, Sistema de Audiencia Interno.



MINISTERIO PÚBLICO
PROCURADURÍA GENERAL DE LA NACIÓN

**Cuadro 16. NÚMERO DE SENTENCIAS EN EL SISTEMA PENAL ACUSATORIO EN EL PRIMER DISTRITO JUDICIAL DE PANAMÁ,
POR CIRCUITO, SEGÚN DELITOS GENÉRICOS: DEL 1 AL 30 DE NOVIEMBRE DE 2022. (P)**

Delitos Genéricos	Total...		Circuito Judicial				
	Número	Porcentaje	Panamá	San Miguelito	Panamá Oeste	Colón	Darién
TOTAL...	426	100%	205	61	78	45	37
Título I - Delitos contra la Vida y la Integridad Personal	38	9%	14	4	9	7	4
Título II - Delitos contra la Libertad	3	1%	2	-	1	-	-
Título III - Delitos contra la Libertad e Integridad Sexual	50	12%	15	10	11	4	10
Título IV - Delitos contra el Honor de la Persona Natural	0	0%	-	-	-	-	-
Título V - Delitos contra el Orden Jurídico Familiar y el Estado Civil	31	7%	8	6	6	4	7
Título VI - Delitos contra el Patrimonio Económico	82	19%	41	12	17	11	1
Título VII - Delitos contra el Orden Económico	12	3%	11	-	1	-	-
Título VIII - Delitos contra la Seguridad Jurídica de los Medios Electrónicos	0	0%	-	-	-	-	-
Título IX - Delitos contra la Seguridad Colectiva	187	44%	98	28	32	18	11
Título X - Delitos contra la Administración Pública	3	1%	-	-	-	1	2
Título XI - Delitos contra la Fe Pública	9	2%	7	-	1	-	1
Título XII - Delitos contra la Administración de Justicia	4	1%	2	1	-	-	1
Título XIII - Delitos contra el Ambiente y el Ordenamiento Territorial	0	0%	-	-	-	-	-
Título XIV - Delitos contra la Personalidad Jurídica del Estado	0	0%	-	-	-	-	-
Título XV - Delitos contra la Humanidad	7	2%	7	-	-	-	-

(P) Cifras preliminares.

Fuente: Centro de Estadísticas, Ministerio Público de Panamá, Sistema de Audiencia Interno.



MINISTERIO PÚBLICO

PROCURADURÍA GENERAL DE LA NACIÓN

Cuadro 18. NÚMERO DE PROCEDIMIENTOS ALTERNOS DE SOLUCIÓN DE CONFLICTO PENAL APLICADOS EN EL SISTEMA PENAL ACUSATORIO EN EL PRIMER DISTRITO JUDICIAL DE PANAMÁ, POR CIRCUITO JUDICIAL, SEGÚN DELITOS GENÉRICOS: DEL 1 AL 30 DE NOVIEMBRE DE 2022. (P)

Delitos Genéricos	TOTAL...		Circuito Judicial				
	Cantidad	Porcentaje	Panamá	San Miguelito	Panamá Oeste	Colón	Darién
TOTAL...	766	100%	341	105	185	83	52
Título I - Delitos contra la Vida y la Integridad Personal	116	15%	49	9	33	19	6
Título II - Delitos contra la Libertad	7	1%	4	-	2	1	-
Título III - Delitos contra la Libertad e Integridad Sexual	59	8%	19	8	17	5	10
Título IV - Delitos contra el Honor de la Persona Natural	1	0%	1	-	-	-	-
Título V - Delitos contra el Orden Jurídico Familiar y el Estado Civil	134	17%	30	29	44	14	17
Título VI - Delitos contra el Patrimonio Económico	141	18%	75	14	32	19	1
Título VII - Delitos contra el Orden Económico	31	4%	24	-	6	1	-
Título VIII - Delitos contra la Seguridad Jurídica de los Medios Electrónicos	0	0%	-	-	0	-	-
Título IX - Delitos contra la Seguridad Colectiva	233	30%	116	41	41	21	14
Título X - Delitos contra la Administración Pública	6	1%	1	-	4	-	1
Título XI - Delitos contra la Fe Pública	15	2%	11	-	2	1	1
Título XII - Delitos contra la Administración de Justicia	14	2%	2	4	4	2	2
Título XIII - Delitos contra el Ambiente y el Ordenamiento Territorial	2	0%	2	-	-	-	-
Título XIV - Delitos contra la Personalidad Jurídica del Estado	0	0%	-	-	-	-	-
Título XV - Delitos contra la Humanidad	7	1%	7	-	-	-	-

(P) Cifras preliminares.

Fuente: Centro de Estadísticas, Ministerio Público de Panamá, Sistema de Audiencia Interno.