



**MINISTERIO PÚBLICO
FISCALÍA SUPERIOR ESPECIALIZADA ANTICORRUPCIÓN
CUADRO 1. MOVIMIENTOS DE EXPEDIENTES Y CARPETAS
DEL 1 DE ENERO AL 30 DE NOVIEMBRE DE 2022 (p)**

MOVIMIENTO DE EXPEDIENTES Y CARPETAS	TOTAL
ENTRADAS TOTALES (1)	1972
ENTRADAS PRIMER INGRESO (2)	1972
PENALES ADJUDICADOS POR EL JUZGADO (3)	32
ENTRADAS PRORROGA	0
ENTRADAS REAPERTURA	0
ENTRADAS REINGRESO	0
SALIDAS	1398

(P): Se refiere a cifras Preliminares.

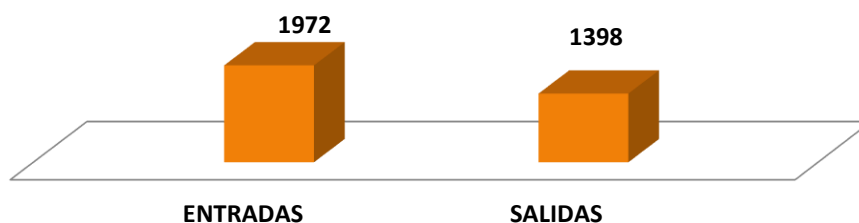
(1) penales de primer ingreso

(2) Son entradas que corresponde al Sistema Penal Acusatorio.

(3) no se suman en las entradas por que son expedientes del sistema mixto inquisitivo

Fuente: Ministerio Público, Fiscalía Superior Especializada Anticorrupción.

Gráfica 1. MOVIMIENTOS DE EXPEDIENTES Y CARPETAS EN LA FISCALÍA SUPERIOR ESPECIALIZADA ANTICORRUPCIÓN: DEL 1 DE ENERO AL 30 DE NOVIEMBRE DE 2022 (p)



Fuente: Ministerio Público, Fiscalía Superior Especializada Anticorrupción.

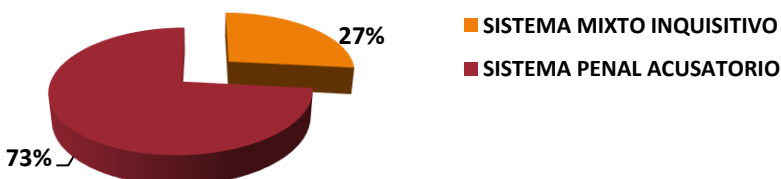
**MINISTERIO PÚBLICO
FISCALÍA SUPERIOR ESPECIALIZADA ANTICORRUPCIÓN
CUADRO 2. CANTIDAD DE AUDIENCIAS REALIZADAS, SEGÚN SISTEMA
DEL 1 DE ENERO AL 30 DE NOVIEMBRE DE 2022 (p)**

TIPO DE SISTEMA	TOTAL	%
TOTAL	1477	100%
SISTEMA MIXTO INQUISITIVO	394	27%
SISTEMA PENAL ACUSATORIO	1083	73%

(P): Se refiere a cifras Preliminares.

Fuente: Ministerio Público, Fiscalía Superior Especializada Anticorrupción.

Gráfica 2. PORCENTAJE DE AUDIENCIA REALIZADAS POR LA FISCALÍA SUPERIOR ESPECIALIZADA ANTICORRUPCIÓN SEGÚN SISTEMA: DEL 1 DE ENERO AL 30 DE NOVIEMBRE DE 2022 (p)



Fuente: Ministerio Público, Fiscalía Superior Especializada Anticorrupción.



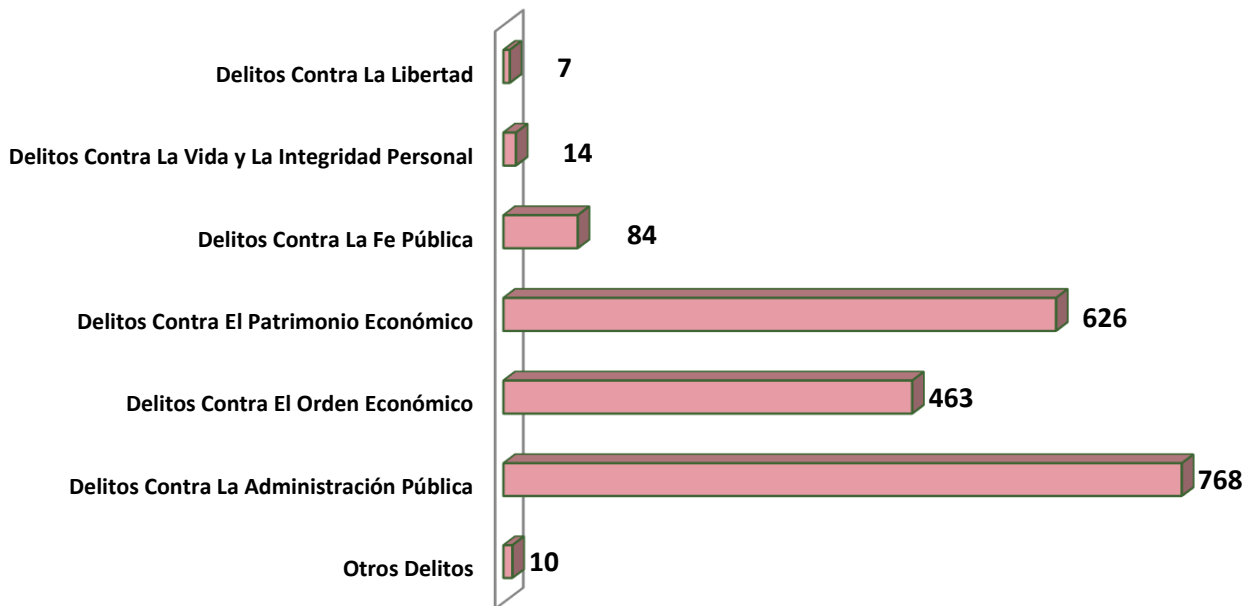
**MINISTERIO PÚBLICO
FISCALÍA SUPERIOR ESPECIALIZADA ANTICORRUPCIÓN
CUADRO 3. ENTRADAS DE PRIMER INGRESO SEGÚN DELITO GENÉRICO
DEL 1 DE ENERO AL 30 DE NOVIEMBRE DE 2022 (p)**

TIPOS DE DELITO GENÉRICO	NÚMERO	%
Total	1972	100%
Delitos Contra La Libertad	7	0.4%
Delitos Contra La Vida y La Integridad Personal	14	0.7%
Delitos Contra La Fe Pública	84	4.3%
Delitos Contra El Patrimonio Económico	626	31.7%
Delitos Contra El Orden Económico	463	23.5%
Delitos Contra La Administración Pública	768	38.9%
Otros Delitos	10	0.5%

(P): Se refiere a cifras Preliminares.

Fuente: Ministerio Público, Fiscalía Superior Especializada Anticorrupción.

**Gráfica 3. NÚMERO DE ENTRADAS DE PRIMER INGRESO EN LA FISCALÍA SUPERIOR
ESPECIALIZADA ANTICORRUPCIÓN SEGÚN DELITO GENÉRICO: DEL 1 DE ENERO AL 31 DE OCTUBRE
DE 2022 (p)**



Fuente: Ministerio Público, Fiscalía Superior Especializada Anticorrupción.



**MINISTERIO PÚBLICO
FISCALÍA SUPERIOR ESPECIALIZADA ANTICORRUPCIÓN
CUADRO 4. SENTENCIAS SEGÚN FALLO
DEL 1 DE ENERO AL 30 DE NOVIEMBRE DE 2022 (p)**

TIPO DE SENTENCIAS	TOTAL	%
TOTAL	167	100%
CONDENATORIA	141	84%
ABSOLUTORIA	20	12%
MIXTA	6	4%

(P): Se refiere a cifras Preliminares.

Fuente: Ministerio Público, Fiscalía Superior Especializada Anticorrupción.

Gráfica 4. SENTENCIAS DE LA FISCALÍA SUPERIOR ESPECIALIZADA ANTICORRUPCIÓN SEGÚN FALLO: DEL 1 DE ENERO AL 30 DE NOVIEMBRE DE 2022 (p)



Fuente: Ministerio Público, Fiscalía Superior Especializada Anticorrupción.

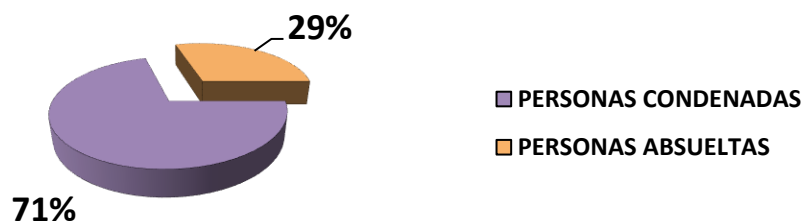
**MINISTERIO PÚBLICO
FISCALÍA SUPERIOR ESPECIALIZADA ANTICORRUPCIÓN
CUADRO 5. SENTENCIAS POR PERSONAS SEGÚN FALLO
DEL 1 DE ENERO AL 30 DE NOVIEMBRE DE 2022 (p)**

PERSONAS SEGÚN FALLO	NÚMERO	%
TOTAL	255	100%
PERSONAS CONDENADAS	180	71%
PERSONAS ABSUELTAS	75	29%

(P): Se refiere a cifras Preliminares.

Fuente: Ministerio Público, Fiscalía Superior Especializada Anticorrupción.

Gráfica 5. SENTENCIA POR PERSONAS EN LA FISCALÍA SUPERIOR ESPECIALIZADA ANTICORRUPCIÓN SEGÚN FALLO: DEL 1 DE ENERO AL 30 DE NOVIEMBRE DE 2022 (p)



Fuente: Ministerio Público, Fiscalía Superior Especializada Anticorrupción.