



MINISTERIO PÚBLICO
 PROCURADURÍA GENERAL DE LA NACIÓN

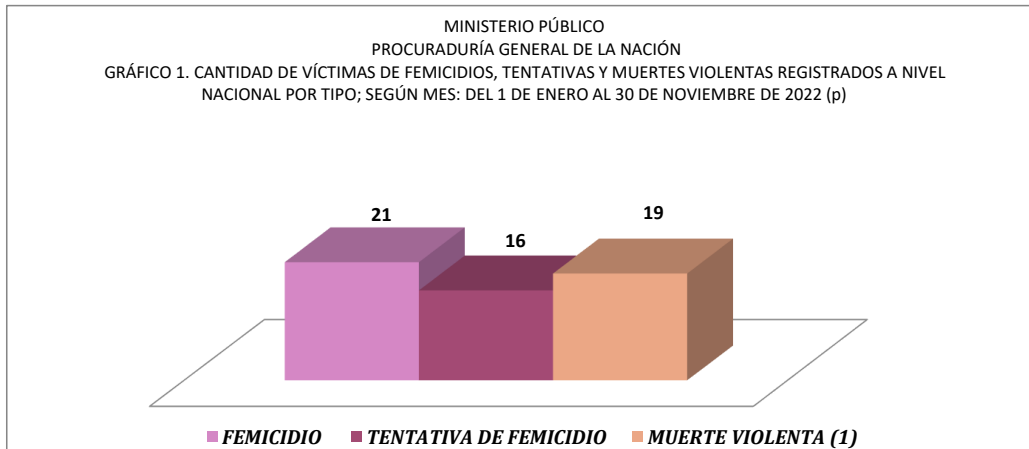
Cuadro 1. CANTIDAD DE VÍCTIMAS DE FEMICIDIOS, TENTATIVAS Y MUERTES VIOLENTAS REGISTRADOS A NIVEL NACIONAL, POR TIPO; SEGÚN MES: DEL 1 DE ENERO AL 30 DE NOVIEMBRE 2022 (p)

MES	FEMICIDIO	TENTATIVA DE FEMICIDIO	MUERTE VIOLENTA (1)
TOTAL...	21	16	19
ENERO	1	-	2
FEBRERO	1	-	2
MARZO	3	2	5
ABRIL	3	3	1
MAYO	1	3	4
JUNIO	1	2	-
JULIO	2	4	1
AGOSTO	4	1	-
SEPTIEMBRE	3	1	2
OCTUBRE	-	-	1
NOVIEMBRE	2	-	1
DICIEMBRE	-	-	-

(p) Cifras preliminares.

(1) Muerte Violenta se refiere a todos los homicidios de personas del género femenino que no fueron consideradas como femicidios según valoración del Fiscal del caso y la aplicación de la Ley 82.

Fuente: Centro de Estadísticas, Ministerio Público de Panamá/ Unidades de Homicidios Ministerio Público.



(p) Cifras preliminares.

(1) Muerte Violenta se refiere a todos los homicidios de personas del género femenino que no fueron consideradas como femicidios según valoración del Fiscal del caso y la aplicación de la Ley 82.

Fuente: Centro de Estadísticas, Ministerio Público de Panamá/ Unidades de Homicidios Ministerio Público.



MINISTERIO PÚBLICO
 PROCURADURÍA GENERAL DE LA NACIÓN

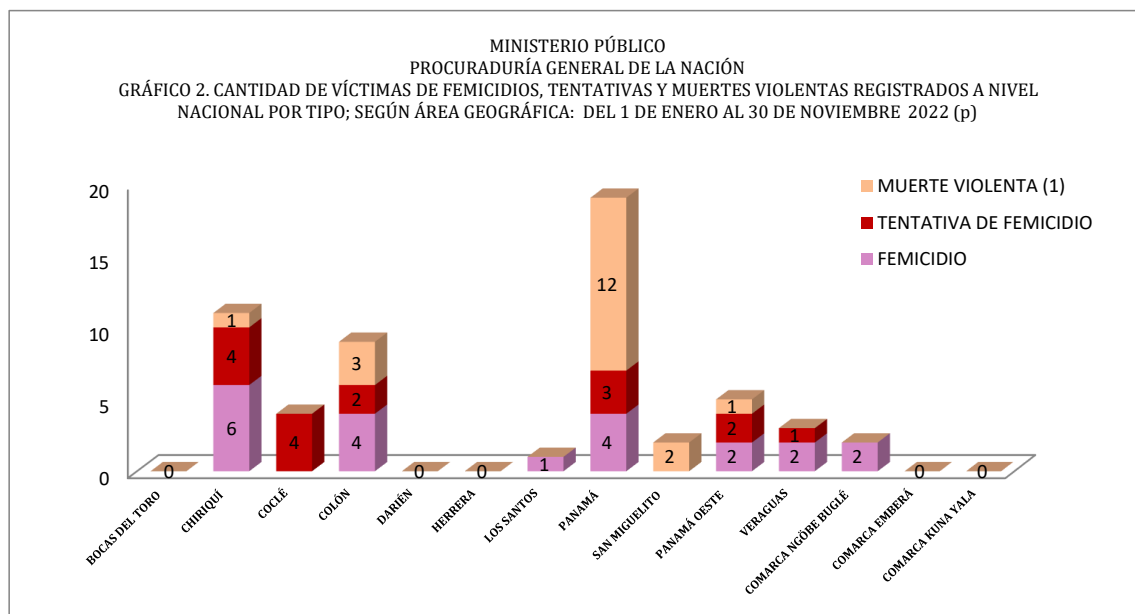
Cuadro 2. CANTIDAD DE VÍCTIMAS DE FEMICIDIOS, TENTATIVAS Y MUERTES VIOLENTAS REGISTRADOS A NIVEL NACIONAL, POR TIPO; SEGÚN ÁREA GEOGRÁFICA: DEL 1 DE ENERO AL 30 DE NOVIEMBRE 2022 (p)

ÁREA GEOGRÁFICA	FEMICIDIO	TENTATIVA DE FEMICIDIO	MUERTE VIOLENTA (1)
TOTAL...	21	16	19
BOCAS DEL TORO	-	-	-
CHIRIQUÍ	6	4	1
COCLÉ	-	4	-
COLÓN	4	2	3
DARIÉN	-	-	-
HERRERA	-	-	-
LOS SANTOS	1	-	-
PANAMÁ	4	3	12
SAN MIGUELITO	-	-	2
PANAMÁ OESTE	2	2	1
VERAGUAS	2	1	-
COMARCA NGÖBE BUGLÉ	2	-	-
COMARCA EMBERÁ	-	-	-
COMARCA KUNA YALA	-	-	-

(p) Cifras preliminares.

(1) Muerte Violenta se refiere a todos los homicidios de personas del género femenino que no fueron consideradas como femicidios según valoración del Fiscal del caso y la aplicación de la Ley 82.

Fuente: Centro de Estadísticas, Ministerio Público de Panamá/ Unidades de Homicidios Ministerio Público.



(p) Cifras preliminares.

(1) Muerte Violenta se refiere a todos los homicidios de personas del género femenino que no fueron consideradas como femicidios según valoración del Fiscal del caso y la aplicación de la Ley 82.

Fuente: Centro de Estadísticas, Ministerio Público de Panamá/ Unidades de Homicidios Ministerio Público.



MINISTERIO PÚBLICO
 PROCURADURÍA GENERAL DE LA NACIÓN

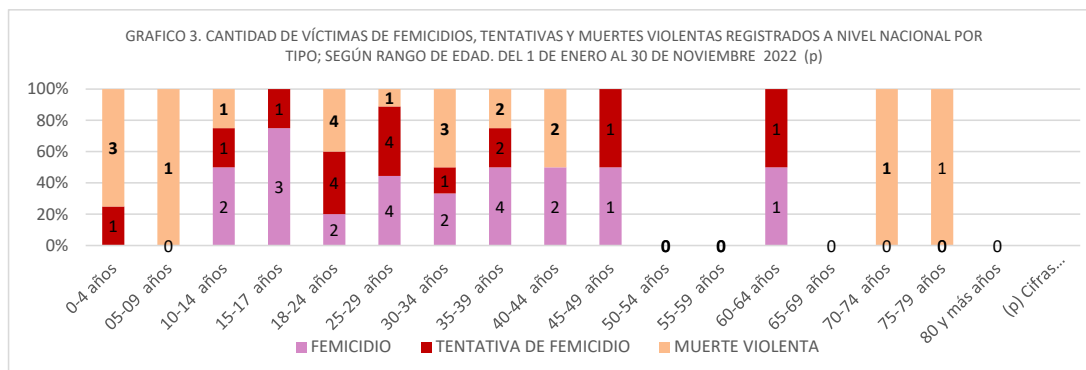
Cuadro 3. CANTIDAD DE VÍCTIMAS DE FEMICIDIOS, TENTATIVAS Y MUERTES VIOLENTAS REGISTRADOS A NIVEL NACIONAL, POR TIPO; SEGÚN RANGO DE EDAD: DEL 1 DE ENERO AL 30 DE NOVIEMBRE 2022 (p)

RANGO DE EDAD	FEMICIDIO	TENTATIVA DE FEMICIDIO	MUERTE VIOLENTA (1)
TOTAL...	21	16	19
0-4 años	-	1	3
05-09 años	-	-	1
10-14 años	2	1	1
15-17 años	3	1	-
18-24 años	2	4	4
25-29 años	4	4	1
30-34 años	2	1	3
35-39 años	4	2	2
40-44 años	2	-	2
45-49 años	1	1	-
50-54 años	-	-	-
55-59 años	-	-	-
60-64 años	1	1	-
65-69 años	-	-	-
70-74 años	-	-	1
75-79 años	-	-	1
80 y más años	-	-	-

(p) Cifras preliminares.

(1) Muerte Violenta se refiere a todos los homicidios de personas del género femenino que no fueron consideradas como femicidios según valoración del Fiscal del caso y la aplicación de la Ley 82.

Fuente: Centro de Estadísticas, Ministerio Público de Panamá/ Unidades de Homicidios Ministerio Público.



(p) Cifras preliminares.

(1) Muerte Violenta se refiere a todos los homicidios de personas del género femenino que no fueron consideradas como femicidios según valoración del Fiscal del caso y la aplicación de la Ley 82.

Fuente: Centro de Estadísticas, Ministerio Público de Panamá/ Unidades de Homicidios Ministerio Público.



MINISTERIO PÚBLICO
 PROCURADURÍA GENERAL DE LA NACIÓN

Cuadro 4. CANTIDAD DE VÍCTIMAS DE FEMICIDIOS, TENTATIVAS Y MUERTES VIOLENTAS REGISTRADOS A NIVEL NACIONAL, POR TIPO; SEGÚN ARMA UTILIZADA: DEL 1 DE ENERO AL 30 DE NOVIEMBRE 2022 (p)

TIPO DE ARMA UTILIZADA	FEMICIDIO	TENTATIVA DE FEMICIDIO	MUERTE VIOLENTA (1)
TOTAL...	21	16	19
ARMA BLANCA	10	11	3
ARMA DE FUEGO	2	3	11
OBJETO CONTUNDENTE	2	-	3
ASFIXIA MECÁNICA	5	-	-
INTOXICACIÓN	1	-	-
INCENDIARISMO	-	-	-
SIN DETERMINAR (2)	1	2	2

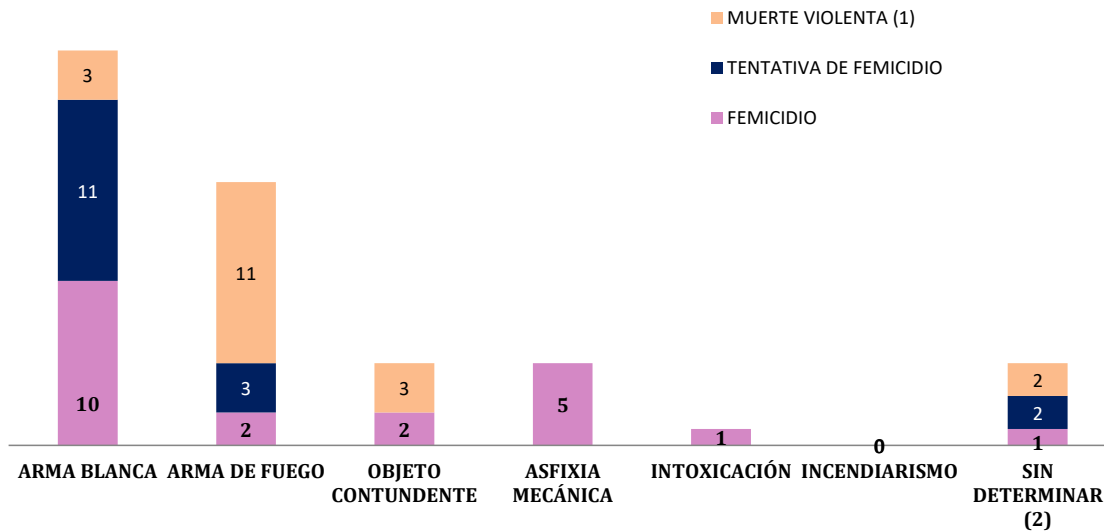
(p) Cifras preliminares.

(1) Muerte Violenta se refiere a todos los homicidios de personas del género femenino que no fueron consideradas como femicidios según valoración del Fiscal del caso y la aplicación de la Ley 82.

(2) Las cifras sin determinar, se refiere a cuerpos que en su momento no se les pudo dictaminar el tipo de arma utilizada por su estado de descomposición o grado de calcinación. También son causas que se mantienen en investigación.

Fuente: Centro de Estadísticas, Ministerio Público de Panamá/ Unidades de Homicidios Ministerio Público.

MINISTERIO PÚBLICO
 PROCURADURÍA GENERAL DE LA NACIÓN
 GRÁFICO 4. CANTIDAD DE VÍCTIMAS DE FEMICIDIOS, TENTATIVAS Y MUERTES VIOLENTAS REGISTRADOS A NIVEL NACIONAL POR TIPO; SEGÚN ARMA UTILIZADA: DEL 1 DE ENERO AL 30 DE NOVIEMBRE 2022 (p)



(p) Cifras preliminares.

(1) Muerte Violenta se refiere a todos los homicidios de personas del género femenino que no fueron consideradas como femicidios según valoración del Fiscal del caso y la aplicación de la Ley 82.

(2) Las cifras sin determinar, se refiere a cuerpos que en su momento no se les pudo dictaminar el tipo de arma utilizada por su estado de descomposición o grado de calcinación. También son causas que se mantienen en investigación.

Fuente: Centro de Estadísticas, Ministerio Público de Panamá/ Unidades de Homicidios Ministerio Público.



MINISTERIO PÚBLICO
PROCURADURÍA GENERAL DE LA NACIÓN

Cuadro 5. VARIACIÓN PORCENTUAL DE LAS VÍCTIMAS DE FEMICIDOS A NIVEL NACIONAL, SEGÚN ÁREA GEOGRÁFICA; DEL 1 DE ENERO AL 30 DE NOVIEMBRE DE LOS AÑOS 2021 Y 2022 (p)

	<u>TOTAL 2021</u>	<u>TOTAL 2022</u>	<u>VARIACIÓN PORCENTUAL (1)</u>
Total...	<u>21</u>	<u>21</u>	<u>0%</u>
Bocas Del Toro	1	0	-100%
Chiriquí	2	6	200%
Coclé	1	0	-100%
Colón	0	4	100%
Comarca Emberá	0	0	0%
Comarca Kuna Yala	0	0	0%
Comarca Ngöbe Buglé	4	2	-50%
Darién	1	0	-100%
Herrera	1	0	-100%
Los Santos	1	1	100%
Panamá	4	4	0%
<i>San Miguelito</i>	2	0	-100%
Panamá Oeste	4	2	-50%
Veraguas	0	2	100%

(p) Se refiere a datos preliminares.

Los datos mostrados en este informe pueden variar con el tiempo y proceso investigativo utilizados por los Fiscales de la Institución.

(1) La variación porcentual reflejada en este cuadro se refiere al undécimo mes del año, no se registra variación 0% al compararlo con el mismo periodo del año anterior 2021.

Fuente: Centro de Estadística, Ministerio Público de Panamá/ Unidades de Homicidios, Ministerio Público.



MINISTERIO PÚBLICO
PROCURADURÍA GENERAL DE LA NACIÓN

Cuadro 6. VARIACIÓN PORCENTUAL DE LAS VÍCTIMAS DE FEMICIDOS, TENTATIVAS Y MUERTES VIOLENTAS A NIVEL NACIONAL, DEL 1 DE ENERO AL 30 DE NOVIEMBRE DE LOS AÑOS 2021 Y 2022 (p)

DELITO	TOTAL 2021	TOTAL 2022	VARIACIÓN PORCENTUAL (1)
Femicidio	21	21	0%
Tentativa de Femicidio	13	16	23%
Muerte Violenta	18	19	6%

(p) Se refiere a datos preliminares. Los datos mostrados en este informe pueden variar con el tiempo y proceso investigativo utilizados por los Fiscales de la Institución.

(1) La variación porcentual reflejada en este cuadro se refiere al undécimo mes del año, no se registra variación 0% en Femicidio; un aumento del 23% en Tentativa de Femicidio y un aumento de 6% en Muerte Violenta al compararlos con el mismo periodo del año anterior 2021.

Fuente: Centro de Estadística, Ministerio Público de Panamá/ Unidades de Homicidios, Ministerio Público.