



MINISTERIO PÚBLICO
 PROCURADURÍA GENERAL DE LA NACIÓN

UNIDAD DE PROTECCIÓN A VÍCTIMAS, TESTIGOS, PERITOS Y DEMÁS INTERVINIENTES

Cuadro 1. CANTIDAD DE PERSONAS ATENDIDAS EN LOS PROCESOS PENALES, POR SEXO Y RANGO EDAD SEGÚN TIPO DE DELITOS GENÉRICOS:
 DEL 1 DE ENERO AL 30 DE NOVIEMBRE DEL 2022 (P)

Delitos Genéricos	Total (2)	Sexo y Rango Edad												Sin Datos (1)
		Femenino						Masculino						
		0 -9 años	10 -17 años	18 -29 años	30 - 49 años	50 años y Más	Sin Datos (1)	0 -9 años	10 -17 años	18 -29 años	30 - 49 años	50 años y Más	Sin Datos (1)	
Total...	25,526	2,004	6,250	3,344	4,159	1,692	1,708	1,530	1,803	521	927	762	726	100
Delitos Contra la Vida y la Integridad Personal	2,504	55	200	546	736	216	194	55	99	97	142	52	95	17
Delitos Contra la Libertad	296	13	105	25	32	27	17	13	13	10	20	3	17	1
Delitos Contra la Libertad e Integridad Sexual	7,093	710	4,038	661	359	63	534	207	329	56	31	16	64	25
Delitos Contra el Honor de la Persona Natural	19	0	1	1	4	0	1	0	1	0	8	2	1	0
Delitos Contra el Orden Jurídico Familiar y el Estado Civil	14,508	1,208	1,844	1,959	2,854	1,331	877	1,231	1,307	220	550	634	464	29
Delitos Contra el Patrimonio Económico	531	7	20	53	70	29	39	7	23	85	104	45	41	8
Delitos Contra el Orden Económico	26	0	4	1	2	1	2	2	3	2	2	1	5	1
Delitos Contra la Seguridad Jurídica de los Medios Electrónicos	3	0	1	0	1	1	0	0	0	0	0	0	0	0
Delitos Contra la Seguridad Colectiva	65	0	3	5	4	3	4	0	5	3	11	0	16	11
Delitos Contra la Administración Pública	33	0	2	3	5	1	3	1	1	6	10	0	1	0
Delitos Contra la Fe Pública	12	0	0	0	1	3	4	0	0	0	0	2	2	0
Delitos Contra la Administración de Justicia	89	4	12	14	32	7	6	4	5	3	2	0	0	0
Delitos Contra el Ambiente y el Ordenamiento Territorial	9	0	0	1	2	0	1	0	0	0	1	1	3	0
Delitos Contra la Personalidad Jurídica del Estado	3	0	0	1	0	1	0	0	0	0	1	0	0	0
Delitos Contra la Humanidad	316	7	19	74	55	8	21	10	16	39	44	6	17	0
Sin Datos (1)	19	0	1	0	2	1	5	0	1	0	1	0	0	8

Nota (P): Esta información corresponde a datos preliminares.

(1) Los sin datos corresponden a información que al cierre del informe no contamos con el delito o la edad o el sexo específico de la víctima.

(2) Referente a las personas atendidas en la fase de Juicio oral; esta información la puede ubicar el cuadro 8 y 9 de forma específica.

Fuente: Unidad de Protección a Víctimas, Testigos, Peritos y Demás Intervinientes a Nivel Nacional.



MINISTERIO PÚBLICO
PROCURADURÍA GENERAL DE LA NACIÓN
UNIDAD DE PROTECCIÓN A VÍCTIMAS, TESTIGOS, PERITOS Y DEMÁS INTERVINIENTES
Cuadro 2. CANTIDAD DE PERSONAS ATENDIDAS EN LOS PROCESOS PENALES, POR ÁREA GEOGRÁFICA SEGÚN TIPO DE DELITO GENÉRICO:
DEL 1 DE ENERO AL 30 DE NOVIEMBRE DEL 2022 (P)

Delitos Genéricos	Total (2)	Área Geográfica										
		Panamá	San Miguelito	Panamá Oeste	Colón	Darién	Coclé	Veraguas	Herrera	Los Santos	Chiriquí	Bocas Del Toro
Total...	<u>25,526</u>	<u>7,973</u>	<u>2,234</u>	<u>2,712</u>	<u>1,456</u>	<u>1,185</u>	<u>2,491</u>	<u>1,191</u>	<u>1,120</u>	<u>1,291</u>	<u>1,903</u>	<u>1,970</u>
Delitos Contra la Vida y la Integridad Personal	<u>2,504</u>	733	249	381	190	68	140	64	116	136	132	295
Delitos Contra la Libertad	<u>296</u>	32	20	24	10	0	60	6	18	12	67	47
Delitos Contra la Libertad e Integridad Sexual	<u>7,093</u>	1,848	328	767	517	361	812	464	271	279	728	718
Delitos Contra el Honor de la Persona Natural	<u>19</u>	10	0	5	0	0	0	1	0	0	3	0
Delitos Contra el Orden Jurídico Familiar y el Estado Civil	<u>14,508</u>	5,209	1,593	1,497	645	594	1,428	614	583	809	885	651
Delitos Contra el Patrimonio Económico	<u>531</u>	37	33	15	20	65	32	30	54	32	19	194
Delitos Contra el Orden Económico	<u>26</u>	1	0	1	14	2	0	0	5	2	0	1
Delitos Contra la Seguridad Jurídica de los Medios Electrónicos	<u>3</u>	0	0	0	0	0	0	2	0	0	0	1
Delitos Contra la Seguridad Colectiva	<u>65</u>	9	2	7	12	1	4	0	10	0	1	19
Delitos Contra la Administración Pública	<u>33</u>	0	0	1	0	0	1	0	2	3	2	24
Delitos Contra la Fe Pública	<u>12</u>	1	0	1	1	0	0	4	3	0	0	2
Delitos Contra la Administración de Justicia	<u>89</u>	20	8	11	2	5	5	1	1	15	6	15
Delitos Contra el Ambiente y el Ordenamiento Territorial	<u>9</u>	1	0	0	0	0	4	0	2	1	0	1
Delitos Contra la Personalidad Jurídica del Estado	<u>3</u>	0	0	0	2	0	0	0	0	0	1	0
Delitos Contra la Humanidad	<u>316</u>	72	0	1	39	86	0	2	55	0	59	2
Sin Datos (1)	<u>19</u>	0	1	1	4	3	5	3	0	2	0	0

Nota (P): Esta información corresponde a datos preliminares.

(1) Los sin datos corresponden a información que al cierre del informe no contamos con el delito.

(2) Referente a las personas atendidas en la fase de Juicio oral; esta información la puede ubicar el cuadro 8 y 9 de forma específica.

Fuente: Unidad de Protección a Víctimas, Testigos, Peritos y Demás Intervinientes a Nivel Nacional.



MINISTERIO PÚBLICO
PROCURADURÍA GENERAL DE LA NACIÓN
UNIDAD DE PROTECCIÓN A VÍCTIMAS, TESTIGOS, PERITOS Y DEMÁS INTERVINIENTES
Cuadro 3. CANTIDAD DE PERSONAS ATENDIDAS EN LOS PROCESOS PENALES, POR ÁREA GEOGRÁFICA SEGÚN GÉNERO:
DEL 1 DE ENERO AL 30 DE NOVIEMBRE DEL 2022 (P)

Sexo	Total	Área Geográfica (2)										
		Panamá	San Miguelito	Panamá Oeste	Colón	Darién	Coclé	Veraguas	Herrera	Los Santos	Chiriquí	Bocas Del Toro
Total...	<u>25,526</u>	<u>7,973</u>	<u>2,234</u>	<u>2,712</u>	<u>1,456</u>	<u>1,185</u>	<u>2,491</u>	<u>1,191</u>	<u>1,120</u>	<u>1,291</u>	<u>1,903</u>	<u>1,970</u>
Masculino	<u>6,269</u>	2,015	604	580	450	263	492	284	326	326	462	467
Femenino	<u>19,157</u>	5,957	1,629	2,105	998	905	1,998	905	794	961	1,441	1,464
Sin Datos (1)	<u>100</u>	1	1	27	8	17	1	2	0	4	0	39

Nota(P): Esta información corresponde a datos preliminares.

(1) Los sin datos corresponden a información que el momento no contamos con el sexo específico de la víctima.

(2) Referente a las personas atendidas en la fase de Juicio oral; esta información la puede ubicar el cuadro 8 y 9 de forma específica.

Fuente: Unidad de Protección a Víctimas, Testigos, Peritos y Demás Intervinientes a Nivel Nacional.

Gráfico 1. DISTRIBUCIÓN PORCENTUAL DE NÚMEROS DE PERSONAS ATENDIDAS EN LA UNIDAD DE PROTECCIÓN A VÍCTIMAS, TESTIGOS, PERITOS Y DEMÁS INTERVINIENTES DE LOS PROCESOS PENALES, A NIVEL NACIONAL, POR SEXO:
DEL 1 DE ENERO AL 30 DE NOVIEMBRE DEL 2022 (P)



Fuente: Unidad de Protección a Víctimas, Testigos, Peritos y Demás Intervinientes a Nivel Nacional.



MINISTERIO PÚBLICO
PROCURADURÍA GENERAL DE LA NACIÓN
UNIDAD DE PROTECCIÓN A VÍCTIMAS, TESTIGOS, PERITOS Y DEMÁS INTERVINIENTES
Cuadro 4. CANTIDAD DE ATENCIONES EN LOS PROCESOS PENALES, POR ÁREA GEOGRÁFICA, SEGÚN TIPOS DE SERVICIOS BRINDADOS:
DEL 1 DE ENERO AL 30 DE NOVIEMBRE DEL 2022 (P)

Tipos de Servicios Brindados (1)	Total (3)	Área Geográfica (2)										
		Panamá	San Miguelito	Panamá Oeste	Colón	Darién	Coclé	Veraguas	Herrera	Los Santos	Chiriquí	Bocas Del Toro
Total...	30,346	8,738	2,566	2,868	1,776	1,864	3,344	1,292	1,676	1,555	2,281	2,386
Servicio Psicológica	19,673	6,659	1,970	2,296	1,129	593	1,774	508	462	795	1,647	1,840
Servicio de Trabajo Social	8,437	1,447	567	497	516	1,271	1,241	677	931	394	625	271
Servicio Legal	2,236	632	29	75	131	0	329	107	283	366	9	275

Nota(P): Esta información corresponde a datos preliminares.

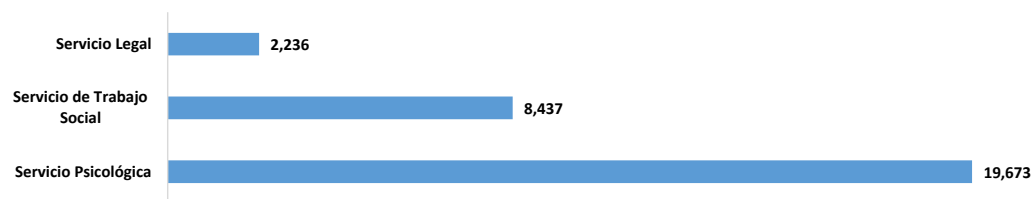
(1) Cabe mencionar que a una víctima se le pueden brindar más de una atención.

(2) Referente a las personas atendidas en la fase de Juicio oral; esta información la puede ubicar el cuadro 8 y 9 de forma específica.

(3) Los sin datos corresponden a información que el momento no contamos con el sexo específico de la víctima.

Fuente: Unidad de Protección a Víctimas, Testigos, Peritos y Demás Intervinientes a Nivel Nacional.

Gráfico 2. CANTIDAD DE ATENCIONES REALIZADAS DE LA UNIDAD DE PROTECCIÓN A VÍCTIMAS, TESTIGOS, PERITOS Y DEMÁS INTERVINIENTES
EN LOS PROCESOS PENALES, POR ÁREA GEOGRÁFICA, TIPOS DE SERVICIOS BRINDADOS:
DEL 1 DE ENERO AL 30 DE NOVIEMBRE DEL 2022 (P)



Fuente: Unidad de Protección a Víctimas, Testigos, Peritos y Demás Intervinientes a Nivel Nacional.



MINISTERIO PÚBLICO
PROCURADURÍA GENERAL DE LA NACIÓN
UNIDAD DE PROTECCIÓN A VÍCTIMAS, TESTIGOS, PERITOS Y DEMÁS INTERVINIENTES
Cuadro 5. CANTIDAD DE PERSONAS ATENDIDAS EN LOS PROCESOS PENALES; POR ÁREA GEOGRÁFICA, SEGÚN TIPO DE RELACIÓN CON LA VÍCTIMA:
DEL 1 DE ENERO AL 30 DE NOVIEMBRE DEL 2022 (P)

Relación con la Víctima	Total (2)	Área Geográfica (2)										
		Panamá	San Miguelito	Panamá Oeste	Colón	Darién	Coclé	Veraguas	Herrera	Los Santos	Chiriquí	Bocas Del Toro
Total...	<u>25,526</u>	<u>7,973</u>	<u>2,234</u>	<u>2,712</u>	<u>1,456</u>	<u>1,185</u>	<u>2,491</u>	<u>1,191</u>	<u>1,120</u>	<u>1,291</u>	<u>1,903</u>	<u>1,970</u>
Conocidos	<u>4,983</u>	1,665	528	632	249	223	395	249	254	256	219	313
Familiares	<u>12,909</u>	4,013	1,204	1,318	750	503	1,365	670	563	838	1,024	661
Ninguno	<u>6,168</u>	2,148	493	402	361	341	433	232	229	108	425	996
Por Determinar (1)	<u>1,466</u>	147	9	360	96	118	298	40	74	89	235	0

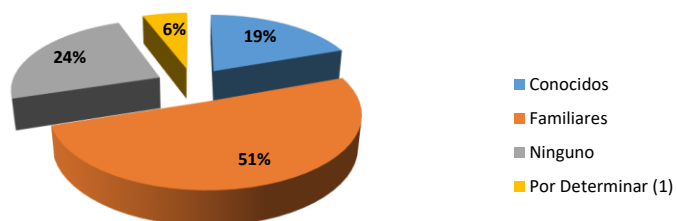
Nota(P): Esta información corresponde a datos preliminares.

(1) Los sin datos corresponden aquellas personas con la que no se cuenta con la relación específica de la víctima.

(2) Referente a las personas atendidas en la fase de Juicio oral; esta información la puede ubicar el cuadro 8 y 9 de forma específica.

Fuente: Unidad de Protección a Víctimas, Testigos, Peritos y Demás Intervinientes a Nivel Nacional.

Gráfico 3. DISTRIBUCIÓN PORCENTUAL DE NÚMERO DE ATENCIONES EN LOS PROCESOS PENALES; A NIVEL NACIONAL,
POR ÁREA GEOGRÁFICA SEGÚN TIPO DE RELACIÓN CON LA VÍCTIMA:
DEL 1 DE ENERO AL 30 DE NOVIEMBRE DEL 2022 (P)



Fuente: Unidad de Protección a Víctimas, Testigos, Peritos y Demás Intervinientes a Nivel Nacional.



MINISTERIO PÚBLICO

PROCURADURÍA GENERAL DE LA NACIÓN

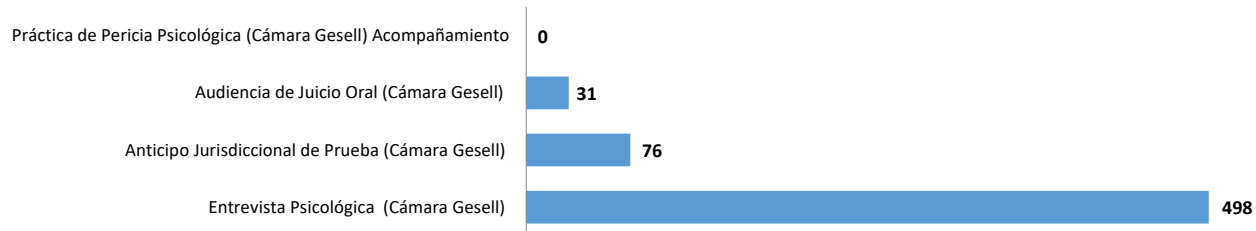
UNIDAD DE PROTECCIÓN A VÍCTIMAS, TESTIGOS, PERITOS Y DEMÁS INTERVINIENTES

Cuadro 6. CANTIDAD DE ATENCIONES EN CÁMARA GESELL REALIZADAS EN LOS PROCESOS PENALES, POR ÁREA GEOGRÁFICA SEGÚN, TIPOS DE SERVICIOS BRINDADOS: DEL 1 DE ENERO AL 30 DE NOVIEMBRE DEL 2022 (P)

Tipos de Servicios Brindados	Área Geográfica						
	Total	Panamá	Panamá Oeste	Herrera	Los Santos	Chiriquí	Bocas Del Toro
Total...	605	174	138	33	38	38	184
Entrevista Psicológica (Cámara Gesell)	498	130	102	33	38	30	165
Anticipo Jurisdiccional de Prueba (Cámara Gesell)	76	42	13	0	0	7	14
Audiencia de Juicio Oral (Cámara Gesell)	31	2	23	0	0	1	5
Práctica de Pericia Psicológica (Cámara Gesell) Acompañamiento	0	0	0	0	0	0	0

Fuente: Unidad de Protección a Víctimas, Testigos, Peritos y Demás Intervinientes a Nivel Nacional.

Gráfico 4. NÚMERO DE ATENCIONES DE CÁMARA DE GESELL REALIZADAS DE LOS PROCESOS PENALES A NIVEL NACIONAL, POR TIPO DE SERVICIO: DEL 1 DE ENERO AL 30 DE NOVIEMBRE DEL 2022 (P)



Fuente: Unidad de Protección a Víctimas, Testigos, Peritos y Demás Intervinientes a Nivel Nacional.



MINISTERIO PÚBLICO

PROCURADURÍA GENERAL DE LA NACIÓN

UNIDAD DE PROTECCIÓN A VÍCTIMAS, TESTIGOS, PERITOS Y DEMÁS INTERVINIENTES

Cuadro 7. CANTIDAD DE ATENCIONES DE CÁMARA GESELL REALIZADAS, EN LOS PROCESOS PENALES, POR SEXO Y RANGO EDAD SEGÚN TIPO DE DELITOS GENÉRICOS:
DEL 1 DE ENERO AL 30 DE NOVIEMBRE DEL 2022 (P)

Delitos Genéricos	Total	Sexo y Rango Edad											
		Femenino						Masculino					
		0 -9 años	10 -17 años	18 -29 años	30 - 49 años	50 años y Más	Sin Datos (1)	0 -9 años	10 -17 años	18 -29 años	30 - 49 años	50 años y Más	Sin Datos (1)
Total...	605	158	240	7	0	0	59	65	48	1	0	0	27
Delitos Contra la Vida y la Integridad Personal	22	3	8	2	0	0	4	2	1	0	0	0	2
Delitos Contra la Libertad	0	0	0	0	0	0	0	0	0	0	0	0	0
Delitos Contra la Libertad e Integridad Sexual	465	127	199	3	0	0	49	44	25	1	0	0	17
Delitos Contra el Honor de la Persona Natural	0	0	0	0	0	0	0	0	0	0	0	0	0
Delitos Contra el Orden Jurídico Familiar y el Estado Civil	109	26	32	1	0	0	5	19	20	0	0	0	6
Delitos Contra el Patrimonio Económico	3	1	0	0	0	0	1	0	0	0	0	0	1
Delitos Contra el Orden Económico	0	0	0	0	0	0	0	0	0	0	0	0	0
Delitos Contra la Seguridad Jurídica de los Medios Electrónicos	0	0	0	0	0	0	0	0	0	0	0	0	0
Delitos Contra la Seguridad Colectiva	0	0	0	0	0	0	0	0	0	0	0	0	0
Delitos Contra la Administración Pública	1	0	1	0	0	0	0	0	0	0	0	0	0
Delitos Contra la Fe Pública	0	0	0	0	0	0	0	0	0	0	0	0	0
Delitos Contra la Administración de Justicia	2	1	0	0	0	0	0	0	1	0	0	0	0
Delitos Contra el Ambiente y el Ordenamiento Territorial	0	0	0	0	0	0	0	0	0	0	0	0	0
Delitos Contra la Personalidad Jurídica del Estado	0	0	0	0	0	0	0	0	0	0	0	0	0
Delitos Contra la Humanidad	1	0	0	1	0	0	0	0	0	0	0	0	0
Sin Datos (1)	2	0	0	0	0	0	0	0	1	0	0	0	1

Nota(P): Esta información corresponde a datos preliminares.

1 Los datos sin definir corresponden aquellos donde no se cuenta con el delito genérico.

Fuente: Unidad de Protección a Víctimas, Testigos, Peritos y Demás Intervinientes a Nivel Nacional.



MINISTERIO PÚBLICO
PROCURADURÍA GENERAL DE LA NACIÓN
UNIDAD DE PROTECCIÓN A VÍCTIMAS, TESTIGOS, PERITOS Y DEMÁS INTERVINIENTES
Cuadro 8. CANTIDAD DE ATENCIONES EN FASE DE AUDIENCIAS DE JUICIO ORAL, POR ÁREA GEOGRÁFICA, SEGÚN TIPOS DE SERVICIOS BRINDADOS:
DEL 1 DE ENERO AL 30 DE NOVIEMBRE DEL 2022 (P)

Tipos de Servicios Brindados	Total	Área Geográfica										
		Panamá	San Miguelito	Panamá Oeste	Colón	Darién	Coclé	Veraguas	Herrera	Los Santos	Chiriquí	Bocas Del Toro
Total...	<u>16,388</u>	<u>2,861</u>	<u>2,071</u>	<u>5,157</u>	<u>2,340</u>	<u>1,179</u>	<u>695</u>	<u>142</u>	<u>255</u>	<u>622</u>	<u>154</u>	<u>912</u>
Servicio Psicológica	<u>1,083</u>	165	334	267	12	94	123	16	3	57	12	0
Servicio de Trabajo Social	<u>14,672</u>	2696	1737	4287	2299	1085	572	125	252	565	142	912
Servicio Legal	<u>633</u>	0	0	603	29	0	0	1	0	0	0	0

Nota(P): Esta información corresponde a datos preliminares.

(1) Cabe mencionar que a una víctima se le pueden brindar más de una atención.

(2) Referente a las personas atendidas en la fase de Juicio oral; esta información la puede ubicar el cuadro 8 y 9 de forma específica.

(3) Los sin datos corresponden a información que el momento no contamos con el sexo específico de la víctima.

Gráfico 5. NÚMERO DE ATENCIONES EN FASE DE AUDIENCIAS DE JUICIO ORAL, EN DE LA UNIDAD DE PROTECCIÓN A VÍCTIMAS,
TESTIGOS, PERITOS Y DEMÁS INTERVINIENTES EN LOS PROCESOS PENALES, POR TIPO DE SERVICIO BRINDADA:
DEL 1 DE ENERO AL 30 DE NOVIEMBRE DEL 2022 (P)



Fuente: Unidad de Protección a Víctimas, Testigos, Peritos y Demás Intervinientes a Nivel Nacional.



MINISTERIO PÚBLICO

PROCURADURÍA GENERAL DE LA NACIÓN

UNIDAD DE PROTECCIÓN A VÍCTIMAS, TESTIGOS, PERITOS Y DEMÁS INTERVINIENTES

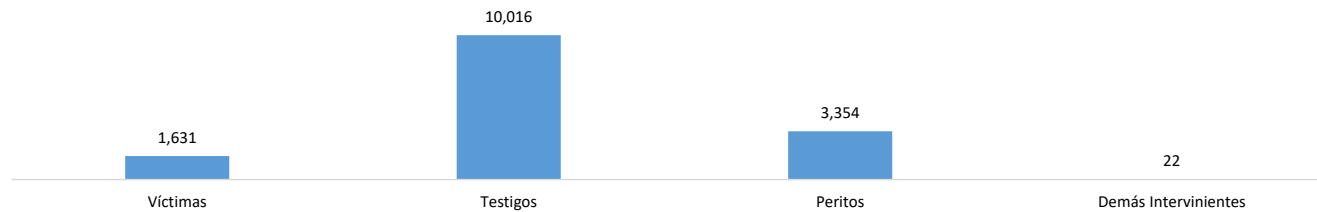
Cuadro 9. CANTIDAD DE PERSONAS ATENDIDAS EN FASE DE AUDIENCIAS DE JUICIO ORAL, POR ÁREA GEOGRÁFICA, SEGÚN TIPO DE USUARIO:
DEL 1 DE ENERO AL 30 DE NOVIEMBRE DEL 2022 (P)

Tipo de Usuario	Total (2)	Área Geográfica										
		Panamá	San Miguelito	Panamá Oeste	Colón	Darién	Coclé	Veraguas	Herrera	Los Santos	Chiriquí	Bocas Del Toro
Total...	<u>15,023</u>	<u>2,082</u>	<u>2,043</u>	<u>5,157</u>	<u>2,340</u>	<u>533</u>	<u>693</u>	<u>142</u>	<u>255</u>	<u>622</u>	<u>244</u>	<u>912</u>
Víctimas	<u>1,631</u>	51	414	578	86	79	110	27	43	110	28	105
Testigos	<u>10,016</u>	1619	1091	3338	1889	326	439	90	172	337	172	543
Peritos	<u>3,354</u>	410	538	1226	364	127	144	24	40	175	44	262
Demás Intervinientes	<u>22</u>	2	0	15	1	1	0	1	0	0	0	2

Nota(P): Esta información corresponde a datos preliminares.

Fuente: Unidad de Protección a Víctimas, Testigos, Peritos y Demás Intervinientes a Nivel Nacional.

Gráfico 6. NÚMERO DE ATENCIONES EN LAS AUDIENCIAS DE JUICIO ORAL, EN DE LA UNIDAD DE PROTECCIÓN A VÍCTIMAS, TESTIGOS, PERITOS Y DEMÁS INTERVINIENTES EN LOS PROCESOS PENALES, POR ÁREA GEOGRÁFICA, SEGÚN TIPOS DE USUARIO:
DEL 1 DE ENERO AL 30 DE NOVIEMBRE DEL 2022 (P)



Fuente: Unidad de Protección a Víctimas, Testigos, Peritos y Demás Intervinientes a Nivel Nacional.