



MINISTERIO PÚBLICO
PROCURADURÍA GENERAL DE LA NACIÓN
Cuadro N°1. PERSONAS ATENDIDAS EN EL CENTRO DE ATENCIÓN CIUDADANA DEL
PRIMER DISTRITO JUDICIAL; POR SERVICIOS, SEGÚN PROVINCIA:
DEL 1 AL 31 DE OCTUBRE DEL 2022

SERVICIOS	TOTAL	COLÓN	PANAMÁ	PANAMÁ OESTE
TOTAL...	11705	363	9745	1597
Denuncias o Querellas en TURNO	1532	83	1234	215
Mediación / Conciliación	158	0	158	0
Diligencias en el Servicio de Investigación / Entrevistas, Entrega de Documentos	3993	9	3560	424
Unidad de Homicidios	14	4	5	5
Fiscalía de Familia	728	32	592	104
Fiscalía de Adolescentes	12	1	0	11
Cita en la Unidad de Apoyo a Víctimas	153	1	106	46
Centro de Custodia de Bienes Aprehendidos	2	1	1	0
Copia de la Carpetilla	185	0	178	7
Copia de Diligencias / Revisión de Carpetillas	1900	37	1767	96
Queja o Reclamo	2	0	2	0
Información sobre su Proceso Penal	1619	193	1338	88
Información sobre los servicios que brinda el Ministerio Público	196	2	117	77
Su denuncia no es competencia del Ministerio Público	493	0	9	484
Notificación SPA	703	0	664	39
Notificación Descarga	15	0	14	1
Personería	0	0	0	0
Fiscalía de Droga	0	0	0	0

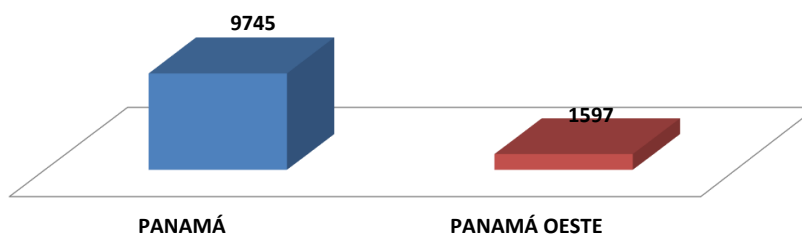
Fuente: Centro de Estadística; Atención Ciudadana.

Análisis:

El Centro de Atención Ciudadana del Primer Distrito Judicial, para el mes de agosto, atendió un total de 11705 personas, 363 en la provincia de Colón, 9745 en la provincia de Panamá; y 1597 en la provincia de Panamá Oeste donde la mayor cantidad de atenciones fue por Diligencias en el Servicio de Investigación / Entrevistas, Entrega de Documentos con 3993 personas que representa un 34.1 %.



MINISTERIO PÚBLICO
Gráfico N°1. PERSONAS ATENDIDAS EN EL CENTRO DE INFORMACIÓN DE ATENCIÓN CIUDADANA DEL,
PRIMER DISTRITO JUDICIAL, POR SERVICIO; SEGÚN PROVINCIA:
DEL 1 AL 31 DE OCTUBRE DEL 2022

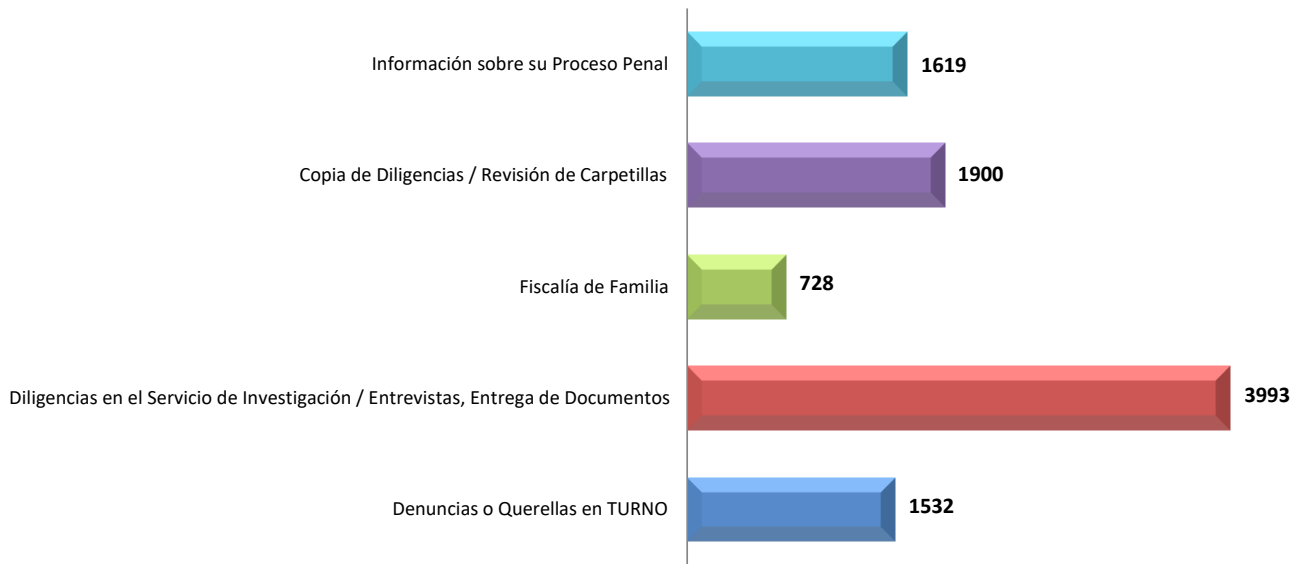


Fuente: Centro de Estadística; Atención Ciudadana.



MINISTERIO PÚBLICO

Gráfico N°2. SERVICIOS DE ATENCIÓN CIUDADANA CON MAYOR INCIDENCIA DEL PRIMER DISTRITO JUDICIAL DE PANAMÁ DEL 1 AL 31 DE OCTUBRE DE 2022

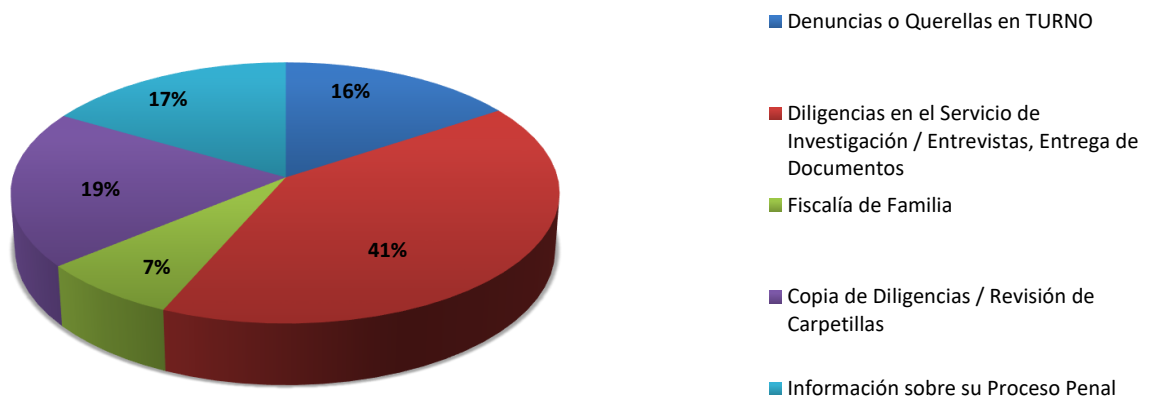


Fuente: Centro de Estadística; Atención Ciudadana



MINISTERIO PÚBLICO

Gráfico N°3. PORCENTAJE DE LOS SERVICIOS DE ATENCIÓN CIUDADANA CON MAYOR INCIDENCIA DEL PRIMER DISTRITO JUDICIAL DE PANAMÁ DEL 1 AL 31 DE OCTUBRE DE 2022



Fuente: Centro de Estadística; Atención Ciudadana



MINISTERIO PÚBLICO
PROCURADURÍA GENERAL DE LA NACIÓN
Cuadro N°2. PERSONAS ATENDIDAS EN EL CENTRO DE ATENCIÓN CIUDADANA DEL
SEGUNDO DISTRITO JUDICIAL; POR SERVICIOS, SEGÚN PROVINCIA:
DEL 1 AL 31 DE OCTUBRE DEL 2022

SERVICIOS	TOTAL	COCLÉ	VERAGUAS
TOTAL...	1951	637	1314
Denuncias o Querellas en TURNO	280	170	110
Mediación / Conciliación	17	0	17
Diligencias en el Servicio de Investigación / Entrevistas, Entrega de Documentos	953	269	684
Unidad de Homicidios	23	23	0
Fiscalía de Familia	14	9	5
Fiscalía de Adolescentes	0	0	0
Cita en la Unidad de Apoyo a Víctimas	13	0	13
Centro de Custodia de Bienes Aprehendidos	0	0	0
Copia de la Carpetilla	29	6	23
Copia de Diligencias / Revisión de Carpetillas	256	103	153
Queja o Reclamo	3	0	3
Información sobre su Proceso Penal	262	55	207
Información sobre los servicios que brinda el Ministerio Público	3	2	1
Su denuncia no es competencia del Ministerio Público	42	0	42
Notificación SPA	56	0	56
Notificación Descarga	0	0	0
Personería	0	0	0
Fiscalía de Droga	0	0	0

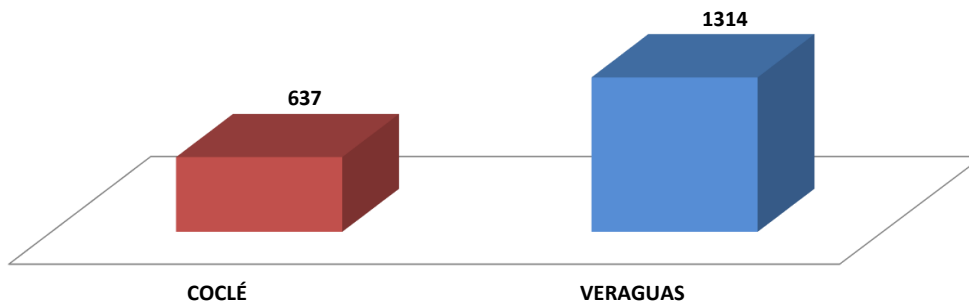
Fuente: Centro de Estadística; Atención Ciudadana.

Análisis:

El Centro de Atención Ciudadana del Segundo Distrito Judicial, para el mes de agosto, atendió un total de 1951 personas, 637 en la provincia de Coclé y 1314 en la provincia de Veraguas; donde la mayor cantidad atenciones fue por Diligencias en el Servicio de Investigación / Entrevistas, Entrega de Documentos con 953 personas que representa un 48.8 %.



MINISTERIO PÚBLICO
Gráfico N°4. PERSONAS ATENDIDAS EN EL CENTRO DE INFORMACIÓN DE ATENCIÓN CIUDADANA DEL,
SEGUNDO DISTRITO JUDICIAL, POR SERVICIO; SEGÚN PROVINCIA:
DEL 1 AL 31 DE OCTUBRE DEL 2022

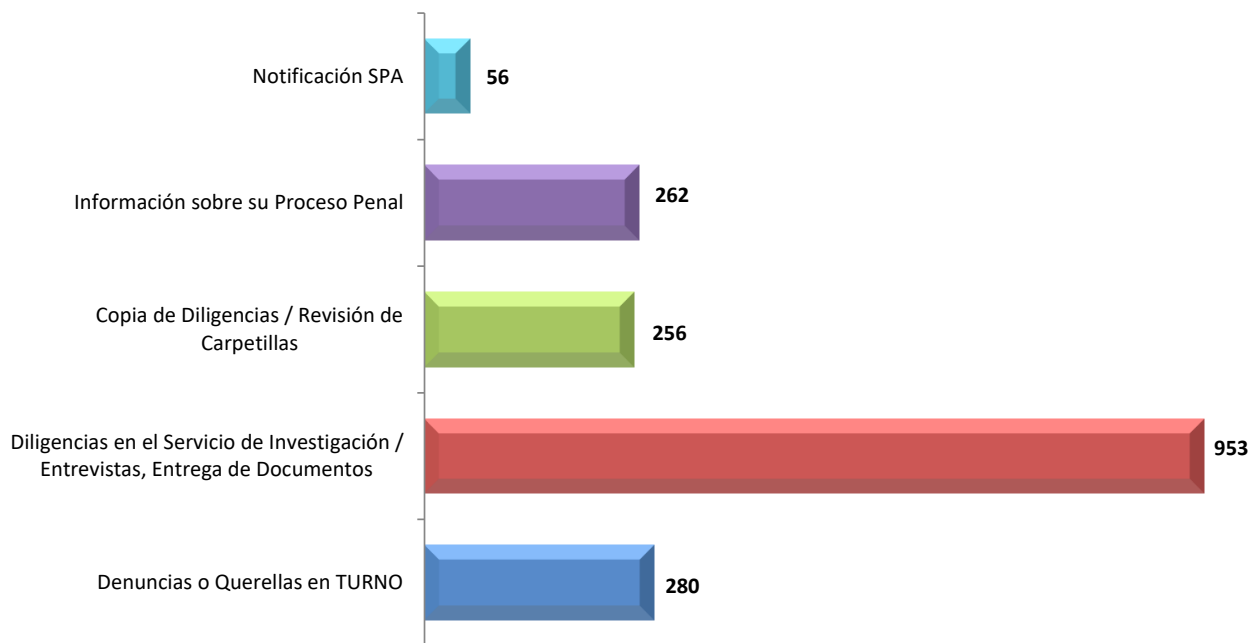


Fuente: Centro de Estadística; Atención Ciudadana



MINISTERIO PÚBLICO

**Gráfico N°5. SERVICIOS DE ATENCIÓN CIUDADANA CON MAYOR
INCIDENCIA DEL SEGUNDO DISTRITO JUDICIAL DE PANAMÁ
DEL 1 AL 31 DE OCTUBRE DEL 2022**

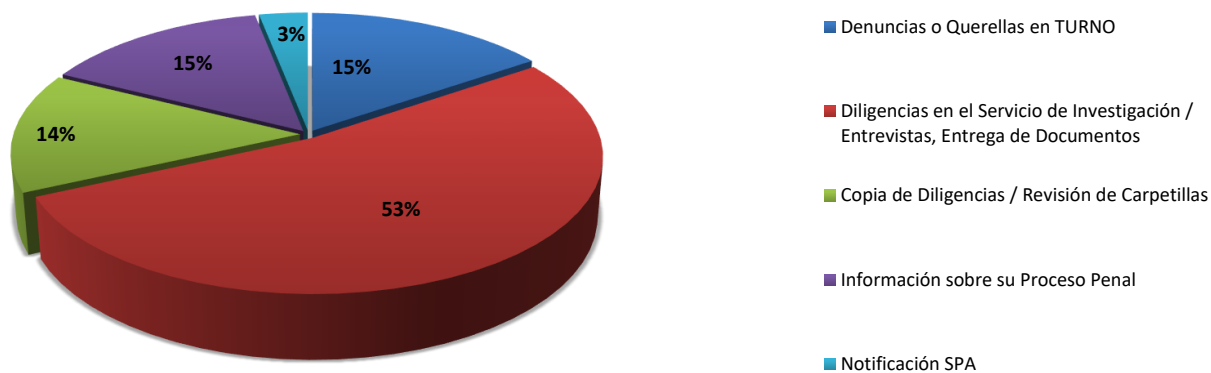


Fuente: Centro de Estadística; Atención Ciudadana .



MINISTERIO PÚBLICO

**Gráfico N°6. PORCENTAJES DE LOS SERVICIOS DE ATENCIÓN CIUDADANA CON MAYOR
INCIDENCIA DEL SEGUNDO DISTRITO JUDICIAL DE PANAMÁ
DEL 1 AL 31 DE OCTUBRE DEL 2022**



Fuente: Centro de Estadística; Atención Ciudadana



MINISTERIO PÚBLICO
PROCURADURÍA GENERAL DE LA NACIÓN
Cuadro N°3. PERSONAS ATENDIDAS EN EL CENTRO DE ATENCIÓN CIUDADANA DEL
TERCER DISTRITO JUDICIAL; POR SERVICIOS, SEGÚN PROVINCIA:
DEL 1 AL 31 DE OCTUBRE DEL 2022

SERVICIOS	TOTAL	CHIRIQUÍ	BOCAS DEL TORO
TOTAL...	2539	2516	23
Denuncias o Querellas en TURNO	430	416	14
Mediación / Conciliación	0	0	0
Diligencias en el Servicio de Investigación / Entrevistas, Entrega de Documentos	1364	1361	3
Unidad de Homicidios	29	28	1
Fiscalía de Familia	156	155	1
Fiscalía de Adolescentes	34	33	1
Cita en la Unidad de Apoyo a Víctimas	0	0	0
Centro de Custodia de Bienes Aprehendidos	0	0	0
Copia de la Carpetilla	4	4	0
Copia de Diligencias / Revisión de Carpetillas	193	193	0
Queja o Reclamo	1	1	0
Información sobre su Proceso Penal	174	174	0
Información sobre los servicios que brinda el Ministerio Público	0	0	0
Su denuncia no es competencia del Ministerio Público	0	0	0
Notificación SPA	153	150	3
Notificación Descarga	1	1	0
Personería	0	0	0
Fiscalía de Droga	0	0	0

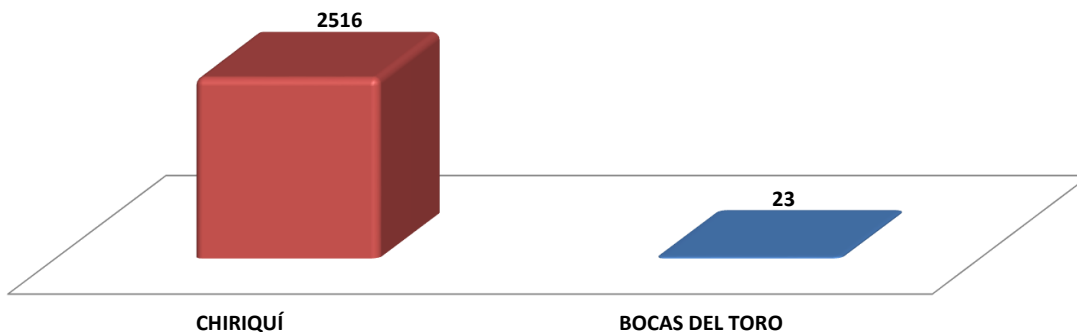
Fuente: Centro de Estadística; Atención Ciudadana.

Análisis:

El Centro de Atención Ciudadana del Tercer Distrito Judicial, para el mes de agosto, atendió un total de 2539 personas, 2516 en la provincia de Chiriquí y 23 en la provincia de Bocas del Toro; donde la mayor cantidad de atendidos fue por Diligencias en el Servicio de Investigación / Entrevistas, Entrega de Documentos con 1364 personas que representa un 53.7 %.



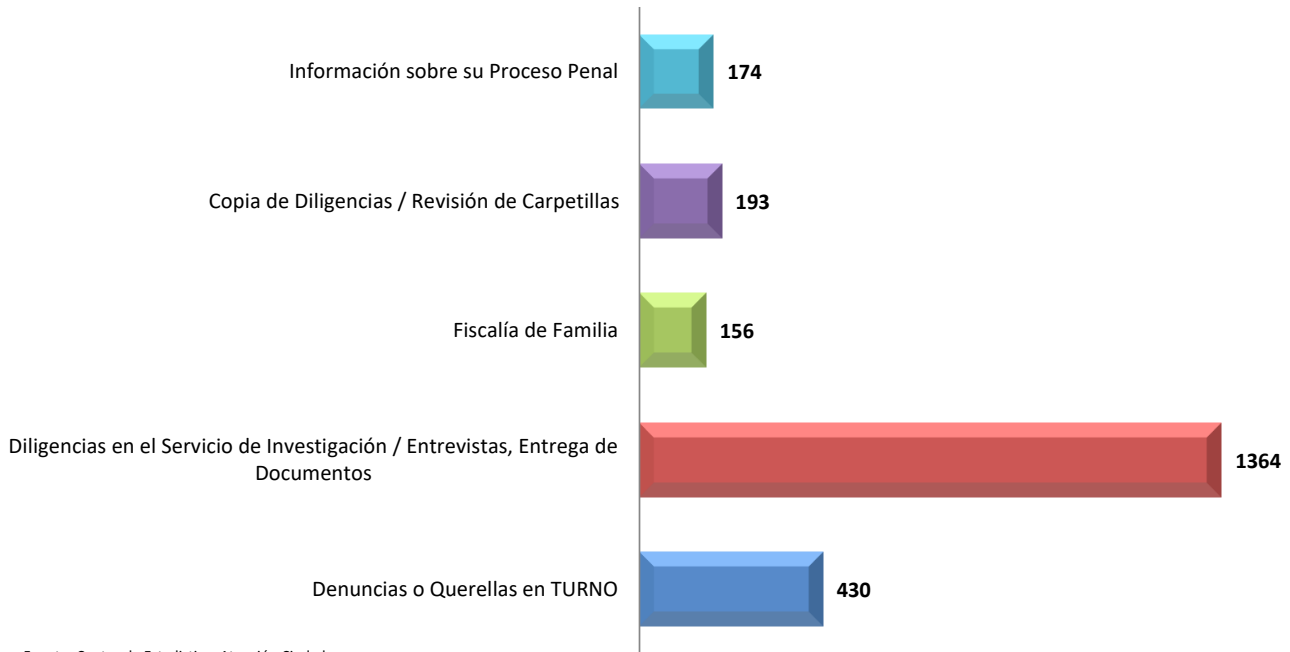
MINISTERIO PÚBLICO
Gráfico N°7. PERSONAS ATENDIDAS EN EL CENTRO DE INFORMACIÓN DE ATENCIÓN CIUDADANA DEL,
TERCER DISTRITO JUDICIAL, POR SERVICIO; SEGÚN PROVINCIA:
DEL 1 AL 31 DE OCTUBRE DEL 2022



Fuente: Centro de Estadística; Atención Ciudadana .



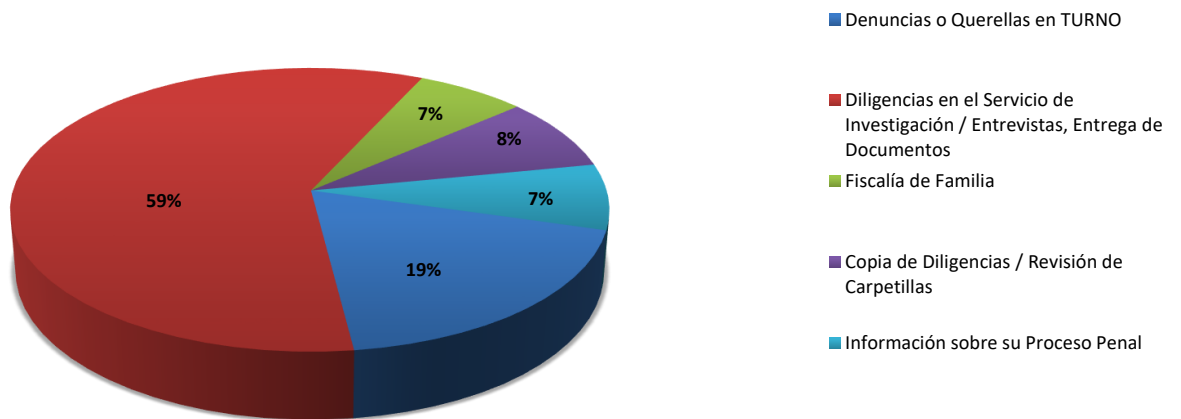
MINISTERIO PÚBLICO
Gráfico N°8. SERVICIOS DE ATENCIÓN CIUDADANA CON MAYOR INCIDENCIA
INCIDENCIA DEL TERCER DISTRITO JUDICIAL DE PANAMÁ
DEL 1 AL 31 DE OCTUBRE DEL 2022



Fuente: Centro de Estadística; Atención Ciudadana .



MINISTERIO PÚBLICO
Gráfico N°9. PORCENTAJE DE LOS SERVICIOS DE ATENCIÓN CIUDADANA CON MAYOR
INCIDENCIA DEL TERCER DISTRITO JUDICIAL DE PANAMÁ
DEL 1 AL 31 DE OCTUBRE DEL 2022



Fuente: Centro de Estadística; Atención Ciudadana



MINISTERIO PÚBLICO
PROCURADURÍA GENERAL DE LA NACIÓN
Cuadro N°4. PERSONAS ATENDIDAS EN EL CENTRO DE ATENCIÓN CIUDADANA DEL
CUARTO DISTRITO JUDICIAL; POR SERVICIOS, SEGÚN PROVINCIA:
DEL 1 AL 31 DE OCTUBRE DEL 2022

SERVICIOS	TOTAL	LOS SANTOS	HERRERA
TOTAL...	1092	772	320
Denuncias o Querellas en TURNO	70	33	37
Mediación / Conciliación	0	0	0
Diligencias en el Servicio de Investigación / Entrevistas, Entrega de Documentos	662	459	203
Unidad de Homicidios	1	0	1
Fiscalía de Familia	0	0	0
Fiscalía de Adolescentes	2	0	2
Cita en la Unidad de Apoyo a Víctimas	7	0	7
Centro de Custodia de Bienes Aprehendidos	11	11	0
Copia de la Carpetilla	14	8	6
Copia de Diligencias / Revisión de Carpetillas	126	119	7
Queja o Reclamo	0	0	0
Información sobre su Proceso Penal	22	0	22
Información sobre los servicios que brinda el Ministerio Público	33	2	31
Su denuncia no es competencia del Ministerio Público	68	64	4
Notificación SPA	76	76	0
Notificación Descarga	0	0	0
Personería	0	0	0
Fiscalía de Droga	0	0	0

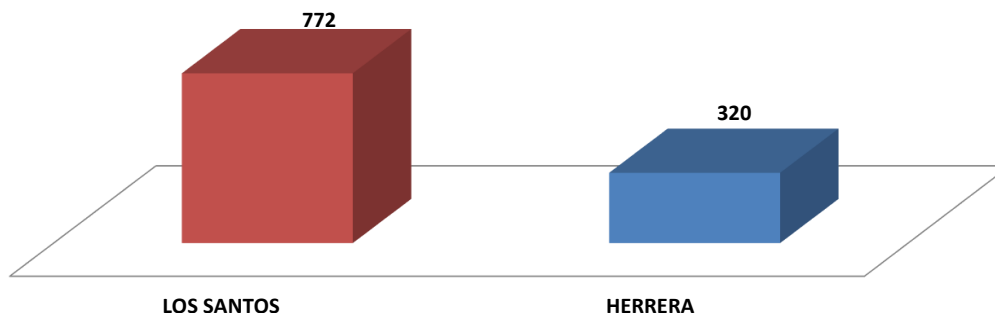
Fuente: Centro de Estadística; Atención Ciudadana.

Análisis:

El Centro de Atención Ciudadana del Cuarto Distrito Judicial, para el mes de agosto, atendió un total de 1092 personas, 772 en la provincia de Los Santos y 320 en la provincia de Herrera; donde su mayor cantidad de atendidos fue por Diligencias en el Servicio de Investigación / Entrevistas, Entrega de Documentos con 662 personas que representa un 60.6 %.



MINISTERIO PÚBLICO
Gráfico N°10. PERSONAS ATENDIDAS EN EL CENTRO DE INFORMACIÓN DE ATENCIÓN CIUDADANA DEL,
CUARTO DISTRITO JUDICIAL, POR SERVICIO; SEGÚN PROVINCIA:
DEL 1 AL 31 DE OCTUBRE DEL 2022

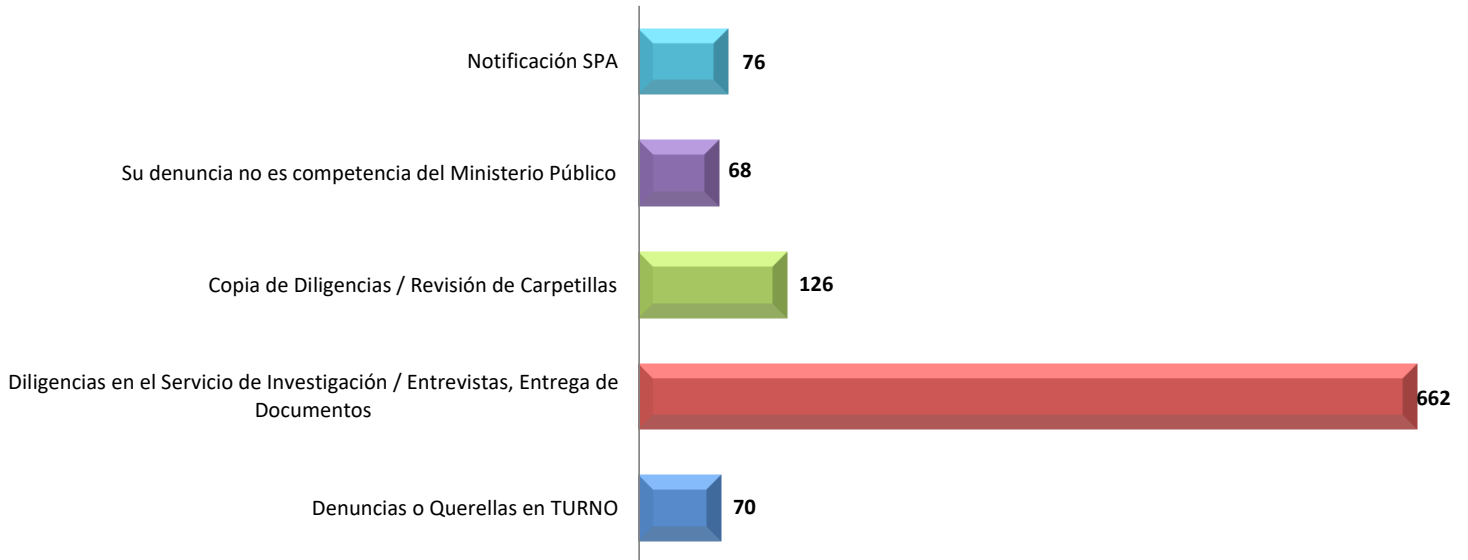


Fuente: Centro de Estadística; Atención Ciudadana



MINISTERIO PÚBLICO

Gráfico N°11. SERVICIOS DE ATENCIÓN CIUDADANA CON MAYOR
INCIDENCIA DEL CUARTO DISTRITO JUDICIAL DE PANAMÁ
DEL 1 AL 31 DE OCTUBRE DEL 2022

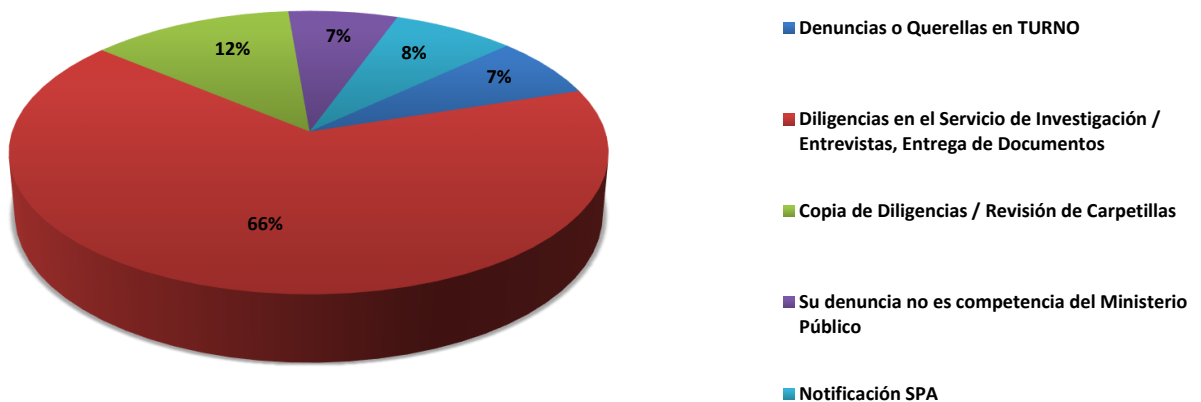


Fuente: Centro de Estadística; Atención Ciudadana



MINISTERIO PÚBLICO

Gráfico N°12. PORCENTAJES DE LOS SERVICIOS DE ATENCIÓN CIUDADANA CON MAYOR
INCIDENCIA DEL CUARTO DISTRITO JUDICIAL DE PANAMÁ
DEL 1 AL 31 DE OCTUBRE DEL 2022



Fuente: Centro de Estadística; Atención Ciudadana