



MINISTERIO PÚBLICO  
PROCURADURÍA GENERAL DE LA NACIÓN

**Cuadro 1. NÚMERO DE DENUNCIAS RECEPTADAS EN EL SISTEMA PENAL ACUSATORIO DE HECHOS DELICTIVOS OCURRIDOS EN EL SEGUNDO DISTRITO JUDICIAL DE PANAMÁ, POR TIPO DE INGRESO, SEGÚN UNIDAD RECEPTORA: DEL 1 AL 31 DE OCTUBRE DE 2022. (P)**

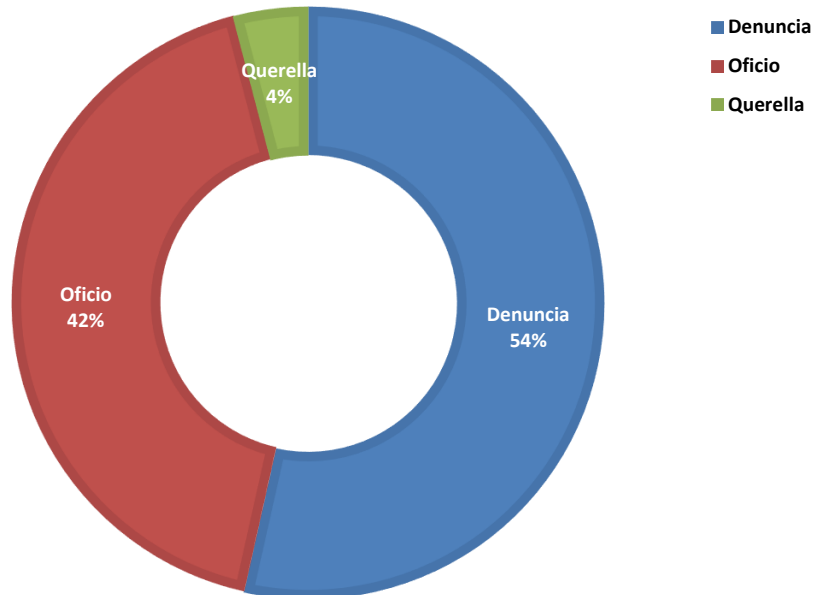
Unidad Receptora <sup>(1)</sup>	Total...	Tipo de Ingreso		
		Denuncia	Oficio	Querella
<b>TOTAL...</b>	<b><u>761</u></b>	<b><u>407</u></b>	<b><u>323</u></b>	<b><u>31</u></b>
Unidades de Atención Primarias Del Circuito Judicial de Coclé	<u>399</u>	220	166	13
Otras Unidades de Atención Primarias que no son del Circuito Judicial de Coclé	<u>4</u>	3	-	1
Unidades de Atención Primarias Del Circuito Judicial de Veraguas	<u>352</u>	179	157	16
Otras Unidades de Atención Primarias que no son del Circuito Judicial de Veraguas	<u>6</u>	5	-	1

(P) Cifras preliminares.

(1) Las noticias criminales presentadas corresponden al lugar de ocurrencia del hecho.

Fuente: Centro de Estadísticas, Ministerio Público de Veraguas y Coclé, Plataforma del Sistema Penal Acusatorio.

**GRÁFICA 1. DISTRIBUCIÓN PORCENTUAL DE LAS DENUNCIAS RECEPTADAS EN EL SISTEMA PENAL ACUSATORIO DE HECHOS DELICTIVOS OCURRIDOS EN EL SEGUNDO DISTRITO JUDICIAL DE PANAMÁ, POR TIPO DE INGRESO: DEL 1 AL 31 DE OCTUBRE DE 2022. (P)**



Fuente: Centro de Estadísticas, Ministerio Público de Veraguas y Coclé, Plataforma del Sistema Penal Acusatorio.



MINISTERIO PÚBLICO  
PROCURADURÍA GENERAL DE LA NACIÓN

**Cuadro 2. NÚMERO DE DENUNCIAS RECEPTADAS EN EL SISTEMA PENAL ACUSATORIO DE HECHOS DELICTIVOS OCURRIDOS EN EL SEGUNDO DISTRITO JUDICIAL DE PANAMÁ, POR CIRCUITO JUDICIAL, SEGÚN DELITOS GENÉRICOS:  
DEL 1 AL 31 DE OCTUBRE DE 2022. (P)**

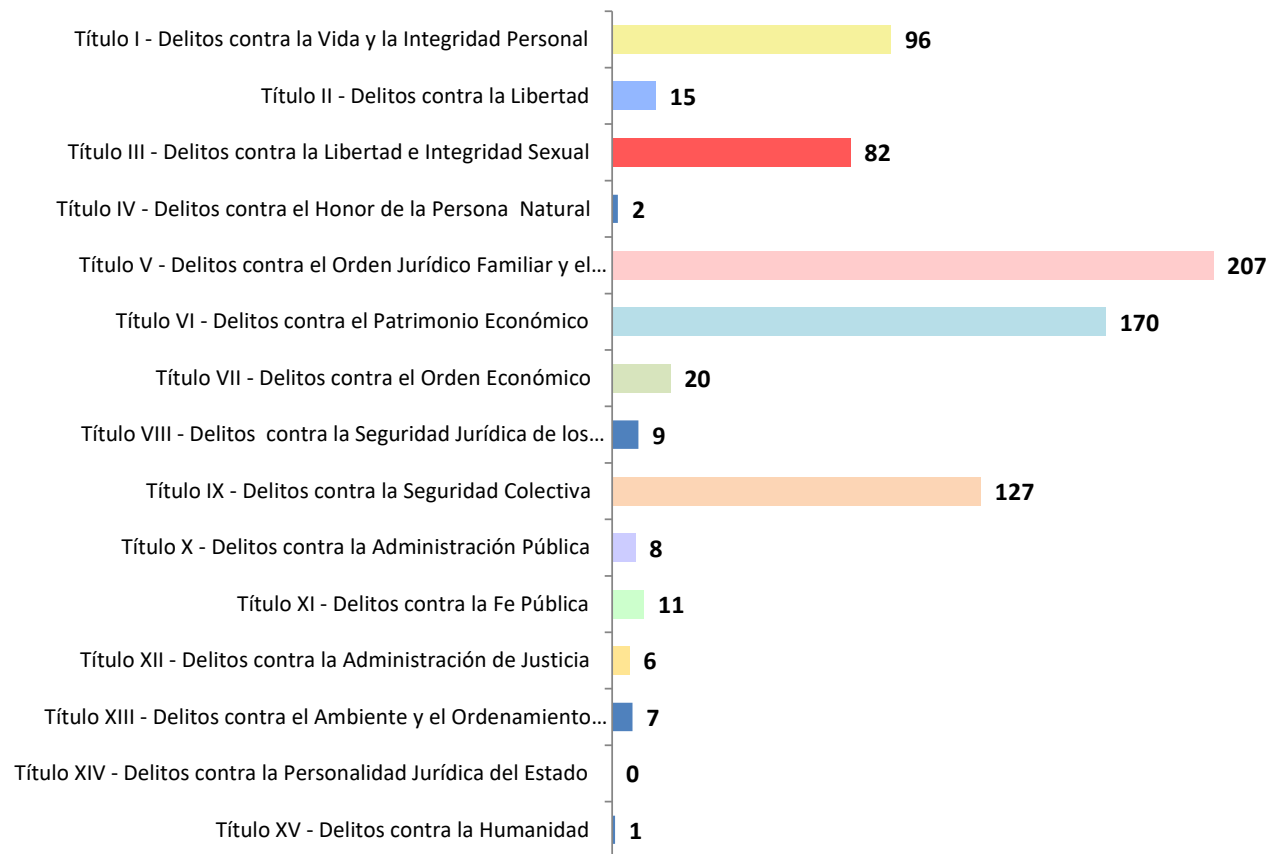
Delitos Genéricos <sup>(1)</sup>	Total...		Circuito Judicial	
	Número	Porcentaje	Coclé	Veraguas
<b>TOTAL...</b>	<b>761</b>	<b>100%</b>	<b>403</b>	<b>358</b>
Título I - Delitos contra la Vida y la Integridad Personal	<u>96</u>	13%	49	47
Título II - Delitos contra la Libertad	<u>15</u>	2%	11	4
Título III - Delitos contra la Libertad e Integridad Sexual	<u>82</u>	11%	36	46
Título IV - Delitos contra el Honor de la Persona Natural	<u>2</u>	0%	1	1
Título V - Delitos contra el Orden Jurídico Familiar y el Estado Civil	<u>207</u>	27%	117	90
Título VI - Delitos contra el Patrimonio Económico	<u>170</u>	22%	97	73
Título VII - Delitos contra el Orden Económico	<u>20</u>	3%	11	9
Título VIII - Delitos contra la Seguridad Jurídica de los Medios Electrónicos	<u>9</u>	1%	4	5
Título IX - Delitos contra la Seguridad Colectiva	<u>127</u>	17%	59	68
Título X - Delitos contra la Administración Pública	<u>8</u>	1%	4	4
Título XI - Delitos contra la Fe Pública	<u>11</u>	1%	7	4
Título XII - Delitos contra la Administración de Justicia	<u>6</u>	1%	3	3
Título XIII - Delitos contra el Ambiente y el Ordenamiento Territorial	<u>7</u>	1%	4	3
Título XIV - Delitos contra la Personalidad Jurídica del Estado	<u>0</u>	0%	-	-
Título XV - Delitos contra la Humanidad	<u>1</u>	0%	-	1

(P) Cifras preliminares.

(1) Las noticias criminales presentadas corresponden al lugar de ocurrencia del hecho.

Fuente: Centro de Estadísticas, Ministerio Público de Veraguas y Coclé, Plataforma del Sistema Penal Acusatorio.

**GRÁFICA 2. NÚMERO DE DENUNCIAS RECEPTADAS EN EL SISTEMA PENAL ACUSATORIO DE HECHOS DELICTIVOS OCURRIDOS EN EL SEGUNDO DISTRITO JUDICIAL DE PANAMÁ, SEGÚN DELITOS GENÉRICOS: DEL 1 AL 31 DE OCTUBRE DE 2022. (P)**



Fuente: Centro de Estadísticas, Ministerio Público de Veraguas y Coclé, Plataforma del Sistema Penal Acusatorio.



MINISTERIO PÚBLICO  
PROCURADURÍA GENERAL DE LA NACIÓN

**Cuadro 3. NÚMERO DE DENUNCIAS RECEPTADAS EN EL SISTEMA PENAL ACUSATORIO EN EL SEGUNDO DISTRITO JUDICIAL DE PANAMÁ, POR CIRCUITO JUDICIAL, SEGÚN EL TURNO EN QUE SE REGISTRA LA DENUNCIA: DEL 1 AL 31 DE OCTUBRE DE 2022. (P)**

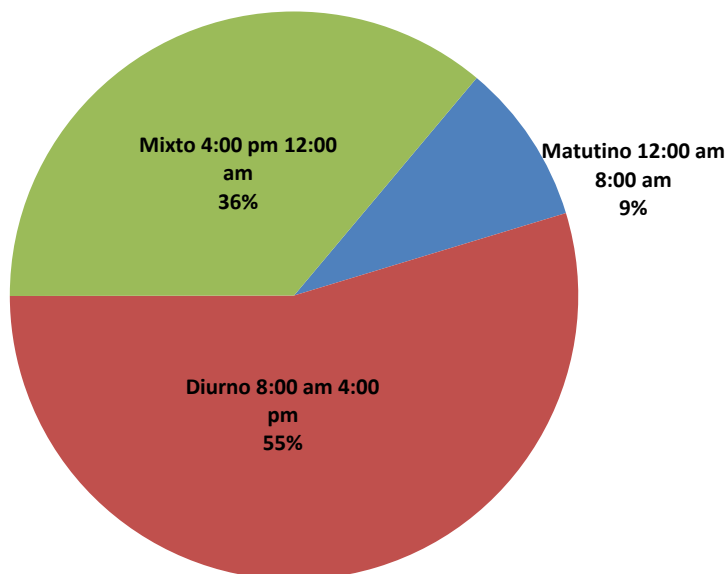
Turno en que se registra la Denuncia <sup>(1)</sup>	Total...		Circuito Judicial	
	Número	Porcentaje	Coclé	Veraguas
<b>TOTAL...</b>	<b><u>761</u></b>	<b><u>100%</u></b>	<b><u>403</u></b>	<b><u>358</u></b>
Matutino 12:00 am 8:00 am	<u>70</u>	9%	36	34
Diurno 8:00 am 4:00 pm	<u>416</u>	55%	223	193
Mixto 4:00 pm 12:00 am	<u>275</u>	36%	144	131

(P) Cifras preliminares.

(1) Las noticias criminales presentadas corresponden al lugar de ocurrencia del hecho.

Fuente: Centro de Estadísticas, Ministerio Público de Veraguas y Coclé, Plataforma del Sistema Penal Acusatorio.

**GRÁFICA 3. DISTRIBUCIÓN PORCENTUAL DE LAS DENUNCIAS RECEPTADAS EN EL SISTEMA PENAL ACUSATORIO EN EL SEGUNDO DISTRITO JUDICIAL DE PANAMÁ, SEGÚN TURNO EN QUE SE REGISTRA LA DENUNCIA: DEL 1 AL 31 DE OCTUBRE DE 2022. (P)**



Fuente: Centro de Estadísticas, Ministerio Público de Veraguas y Coclé, Plataforma del Sistema Penal Acusatorio.



MINISTERIO PÚBLICO  
PROCURADURÍA GENERAL DE LA NACIÓN

**Cuadro 4. NÚMEROS DE DENUNCIAS RECEPTADAS EN EL SISTEMA PENAL ACUSATORIO EN EL SEGUNDO DISTRITO JUDICIAL DE PANAMÁ, POR CIRCUITO JUDICIAL, SEGÚN DÍA DE LA SEMANA: DEL 1 AL 31 DE OCTUBRE DE 2022. (P)**

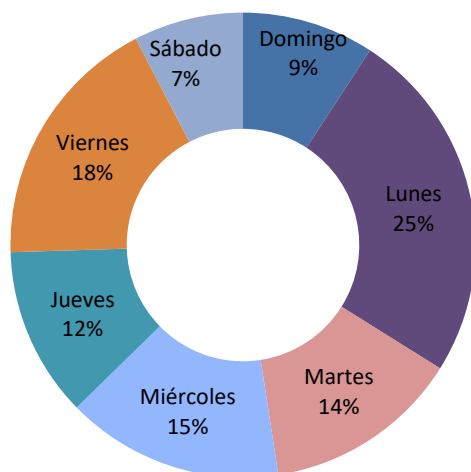
Día de la semana <sup>(1)</sup>	Total...		Circuito Judicial	
	Número	Porcentaje	Coclé	Veraguas
<b>TOTAL...</b>	<b><u>761</u></b>	<b><u>100%</u></b>	<b><u>403</u></b>	<b><u>358</u></b>
Domingo	<u>70</u>	9%	44	26
Lunes	<u>188</u>	25%	101	87
Martes	<u>104</u>	14%	56	48
Miércoles	<u>115</u>	15%	49	66
Jueves	<u>90</u>	12%	47	43
Viernes	<u>136</u>	18%	75	61
Sábado	<u>58</u>	8%	31	27

(P) Cifras preliminares.

(1) Las noticias criminales presentadas corresponden al lugar de ocurrencia del hecho.

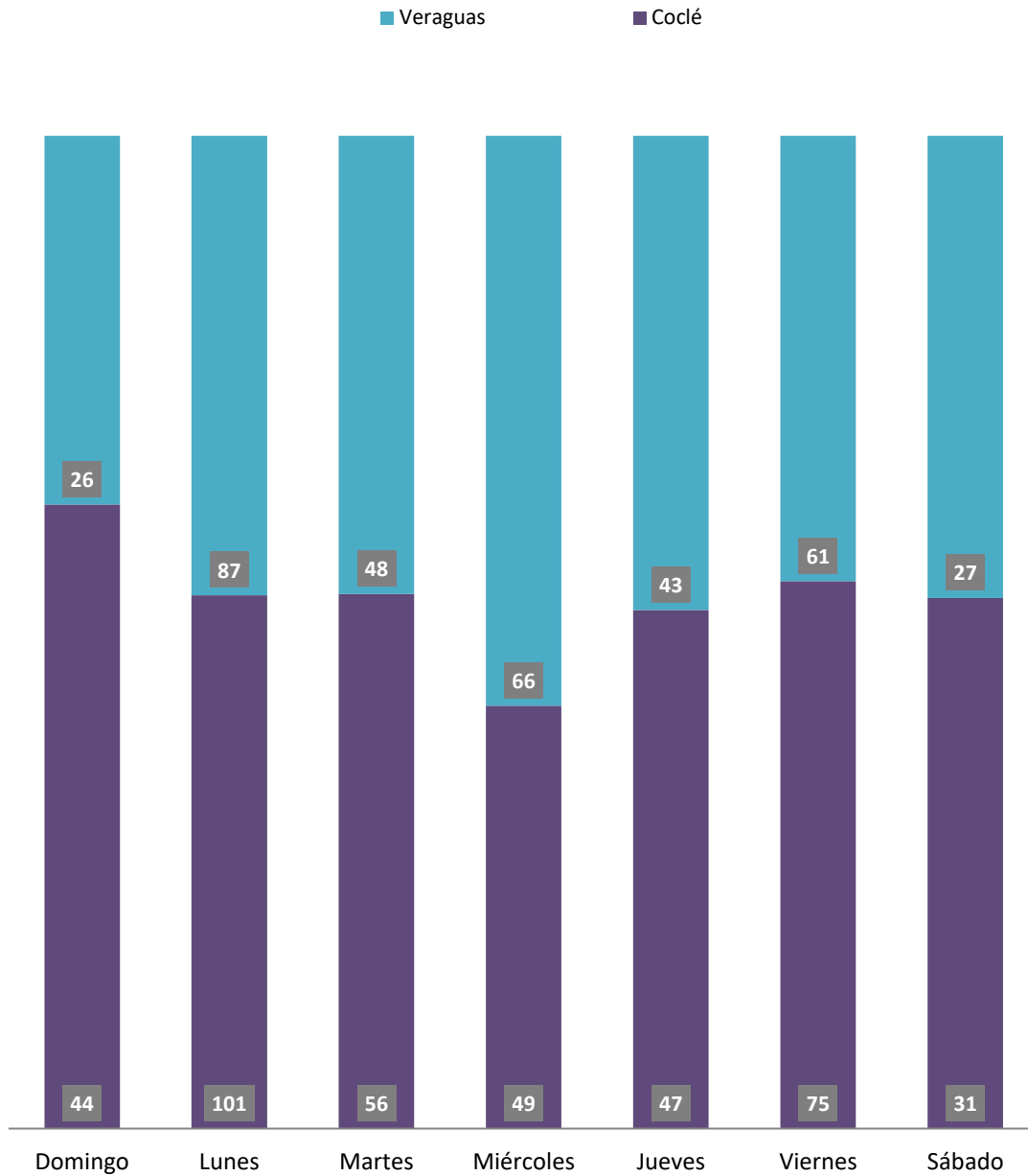
Fuente: Centro de Estadísticas, Ministerio Público de Veraguas y Coclé, Plataforma del Sistema Penal Acusatorio.

**GRÁFICA 4. DISTRIBUCIÓN PORCENTUAL DE LAS DENUNCIAS RECEPTADAS EN EL SISTEMA PENAL ACUSATORIO EN EL SEGUNDO DISTRITO JUDICIAL DE PANAMÁ, SEGÚN DÍA DE LA SEMANA: DEL 1 AL 31 DE OCTUBRE DE 2022. (P)**



Fuente: Centro de Estadísticas, Ministerio Público de Veraguas y Coclé, Plataforma del Sistema Penal Acusatorio.

**GRÁFICA 5. NÚMERO DE DENUNCIAS RECEPTADAS EN EL SISTEMA PENAL ACUSATORIO EN EL SEGUNDO DISTRITO JUDICIAL DE PANAMÁ, POR CIRCUITO JUDICIAL, SEGÚN DÍA DE LA SEMANA: DEL 1 AL 31 DE OCTUBRE DE 2022. (P)**



Fuente: Centro de Estadísticas, Ministerio Público de Veraguas y Coclé, Plataforma del Sistema Penal Acusatorio.



MINISTERIO PÚBLICO  
PROCURADURÍA GENERAL DE LA NACIÓN

**Cuadro 5. NÚMERO DE DENUNCIAS RECEPTADAS EN EL SISTEMA PENAL ACUSATORIO DE HECHOS DELICTIVOS OCURRIDOS EN EL SEGUNDO DISTRITO JUDICIAL DE PANAMÁ, SEGÚN PROVINCIA Y/O COMARCA, Y DISTRITO: DEL 1 AL 31 DE OCTUBRE DE 2022. (P)**

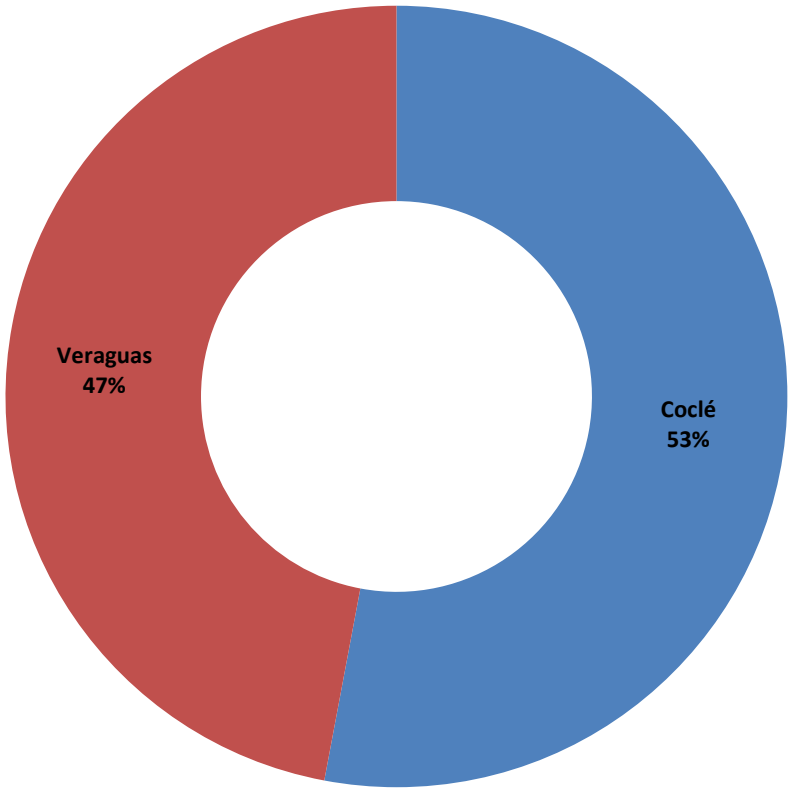
Provincia y/o Comarca, y Distrito <sup>(1)</sup>	Número	Porcentaje
<b>TOTAL...</b>	<b><u>761</u></b>	<b><u>100%</u></b>
<b>Coclé</b>	<b><u>403</u></b>	<b><u>53%</u></b>
Aguadulce	86	11%
Antón	76	10%
La Pintada	30	4%
Natá	37	5%
Olá	7	1%
Penonomé	167	22%
<b>Veraguas</b>	<b><u>358</u></b>	<b><u>47%</u></b>
Atalaya	8	1%
Calobre	29	4%
Cañazas	8	1%
La Mesa	10	1%
Las Palmas	11	1%
Mariato	11	1%
Montijo	3	0%
Río Jesús	3	0%
San Francisco	9	1%
Santa Fé	9	1%
Santiago	230	30%
Soná	27	4%

(P) Cifras preliminares.

(1) Las noticias criminales presentadas corresponden al lugar de ocurrencia del hecho.

Fuente: Centro de Estadísticas, Ministerio Público de Veraguas y Coclé, Plataforma del Sistema Penal Acusatorio.

**GRÁFICA 6. DISTRIBUCIÓN PORCENTUAL DE LAS DENUNCIAS RECEPTADAS EN EL SISTEMA PENAL ACUSATORIO EN EL SEGUNDO DISTRITO JUDICIAL DE PANAMÁ, SEGÚN PROVINCIA: DEL 1 AL 31 DE OCTUBRE DE 2022. (P)**



Fuente: Centro de Estadísticas, Ministerio Público de Veraguas y Coclé, Plataforma del Sistema Penal Acusatorio.





MINISTERIO PÚBLICO

PROCURADURÍA GENERAL DE LA NACIÓN

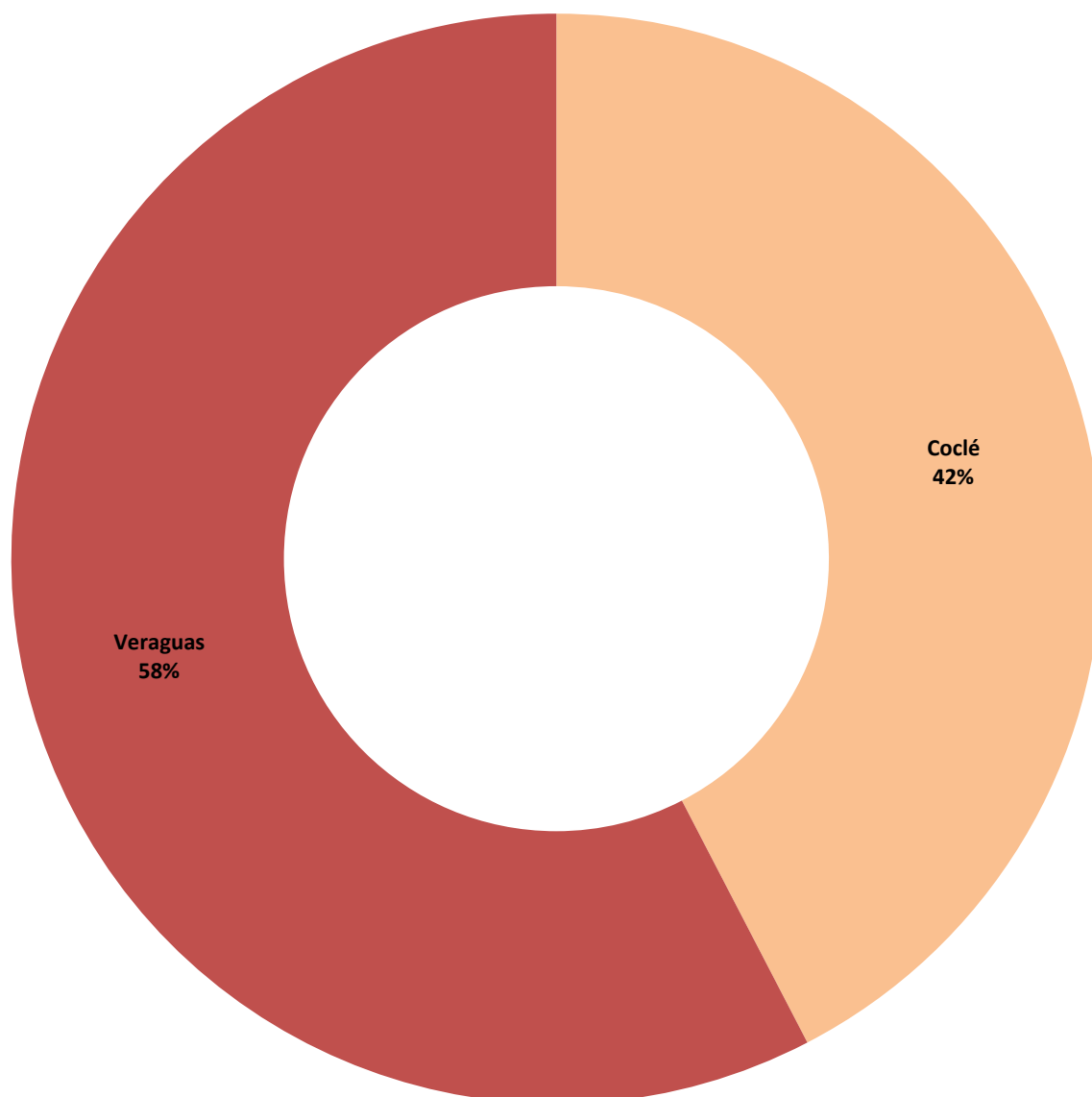
**Cuadro 6. NÚMERO DE AUDIENCIAS REALIZADAS EN EL SISTEMA PENAL ACUSATORIO EN EL SEGUNDO DISTRITO JUDICIAL DE PANAMÁ, POR CIRCUITO JUDICIAL, SEGÚN TIPO DE AUDIENCIA: DEL 1 AL 31 DE OCTUBRE DE 2022. (P)**

Tipo de Audiencia	Total...		Circuito Judicial	
	Número	Porcentaje	Coclé	Veraguas
<b>TOTAL...</b>	<b><u>2048</u></b>	<b><u>100%</u></b>	<b><u>868</u></b>	<b><u>1180</u></b>
Audiencia de Control	<u>114</u>	<u>6%</u>	62	52
Audiencia de Incautación de Datos	<u>16</u>	<u>1%</u>	11	5
Audiencia de Disposición de Evidencia	<u>92</u>	<u>4%</u>	79	13
Audiencia de Legalización de Aprehesión	<u>98</u>	<u>5%</u>	51	47
Audiencia de Formulación De Imputación	<u>285</u>	<u>14%</u>	111	174
Audiencia de Solicitud de Medida Cautelar	<u>68</u>	<u>3%</u>	32	36
Audiencia de Solicitud de Medida Cautelar Real	<u>1</u>	<u>0%</u>	1	-
Audiencia de Reemplazo de Medida Cautelar	<u>12</u>	<u>1%</u>	6	6
Audiencia Medidas de Protección	<u>2</u>	<u>0%</u>	1	1
Audiencia de Prueba Anticipada	<u>1</u>	<u>0%</u>	1	-
Audiencia de Desistimiento	<u>32</u>	<u>2%</u>	7	25
Audiencia de Acusación/ Para el Acuerdo de Pena, Procedimiento Directo, Simplificado, Inmediato, etc.	<u>82</u>	<u>4%</u>	29	53
Validación de Acuerdo de Pena	<u>97</u>	<u>5%</u>	30	67
Audiencia de Suspensión del Proceso Sujeto a Condiciones	<u>147</u>	<u>7%</u>	46	101
Audiencia de Derivación a Conciliación	<u>0</u>	<u>0%</u>	-	-
Audiencia de Validación de Conciliación	<u>0</u>	<u>0%</u>	-	-
Audiencia de Derivación a Mediación	<u>56</u>	<u>3%</u>	19	37
Audiencia de Validación de Acuerdo de Mediación	<u>51</u>	<u>2%</u>	22	29
Audiencia de Acumulación de Casos	<u>4</u>	<u>0%</u>	1	3
Audiencia de Criterio de Oportunidad	<u>15</u>	<u>1%</u>	14	1
Audiencia de Afectación de Derechos	<u>5</u>	<u>0%</u>	1	4
Audiencia de Secuestro Penal	<u>4</u>	<u>0%</u>	3	1
Audiencia de Apelación	<u>8</u>	<u>0%</u>	2	6
Audiencia de Fase Intermedia	<u>51</u>	<u>2%</u>	26	25
Audiencia de Juicio Oral	<u>8</u>	<u>0%</u>	1	7
Audiencia de Lectura de Sentencia	<u>107</u>	<u>5%</u>	35	72
Audiencia de Verificación Cumplimiento del Proceso Sujeto a Condiciones	<u>249</u>	<u>12%</u>	55	194
Audiencia de Revisión de Acuerdo de Mediación	<u>5</u>	<u>0%</u>	5	-
Audiencia de Revocatoria del Proceso Sujeto a Condiciones	<u>9</u>	<u>0%</u>	9	-
Audiencia de Revisión de archivos	<u>3</u>	<u>0%</u>	-	3
Audiencia de Solicitud de Cumplimiento	<u>167</u>	<u>8%</u>	109	58
Apelación de Cumplimiento	<u>6</u>	<u>0%</u>	6	-
Hábeas Corpus de Cumplimiento	<u>0</u>	<u>0%</u>	-	-
Audiencia de Extinción de la Acción Penal	<u>140</u>	<u>7%</u>	36	104
Audiencia de Extinción de la Pena	<u>11</u>	<u>1%</u>	2	9
Audiencias Innominadas	<u>102</u>	<u>5%</u>	55	47

(P) Cifras preliminares.

Fuente: Centro de Estadísticas, Ministerio Público de Panamá, Sistema de Audiencia Interno.

**GRÁFICA 7. DISTRIBUCIÓN PORCENTUAL DE LAS AUDIENCIAS REALIZADAS EN EL SISTEMA PENAL ACUSATORIO EN EL SEGUNDO DISTRITO JUDICIAL DE PANAMÁ, POR CIRCUITO JUDICIAL: DEL 1 AL 31 DE OCTUBRE DE 2022. (P)**



Fuente: Centro de Estadísticas, Ministerio Público de Panamá, Sistema de Audiencia Interno.



MINISTERIO PÚBLICO  
PROCURADURÍA GENERAL DE LA NACIÓN

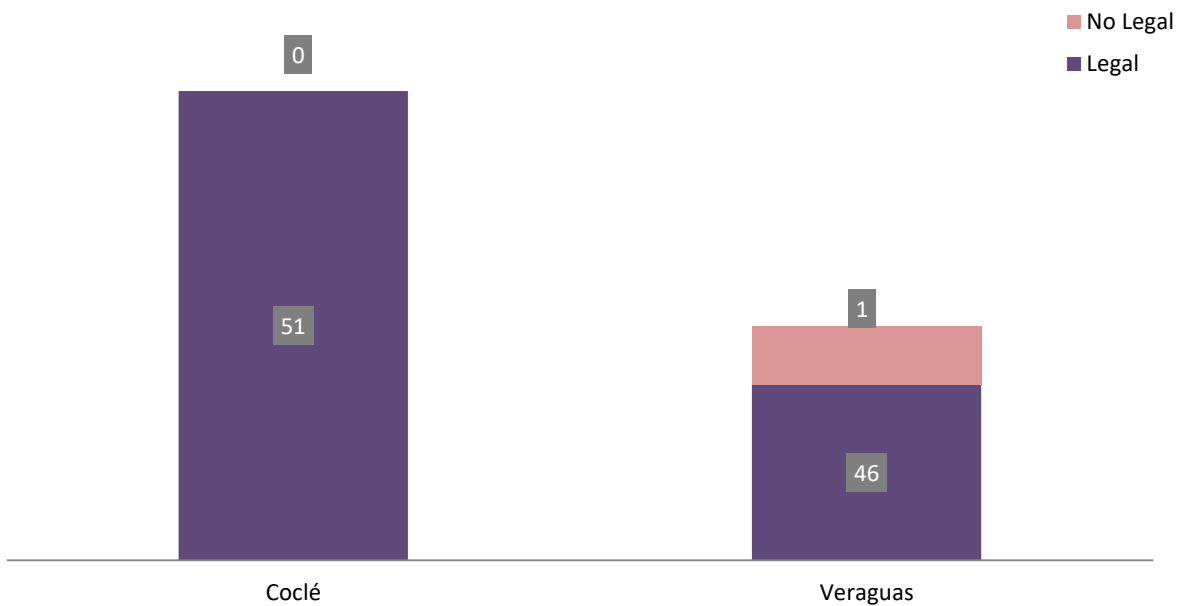
**Cuadro 7. NÚMERO DE AUDIENCIAS DE CONTROL DE LEGALIZACIÓN DE LA APREHENSIÓN REALIZADAS EN EL SISTEMA PENAL ACUSATORIO EN EL SEGUNDO DISTRITO JUDICIAL DE PANAMÁ, POR CIRCUITO JUDICIAL, SEGÚN DECISIÓN DEL JUEZ: DEL 1 AL 31 DE OCTUBRE DE 2022. (P)**

Decisión del Juez	Total...		Circuito Judicial	
	Número	Porcentaje	Coclé	Veraguas
<b>TOTAL...</b>	<b><u>98</u></b>	<b>100%</b>	<b><u>51</u></b>	<b><u>47</u></b>
Legal	<u>97</u>	99%	51	46
No Legal	<u>1</u>	1%	-	1

(P) Cifras preliminares.

Fuente: Centro de Estadísticas, Ministerio Público de Veraguas y Coclé, Sistema de Audiencia Interno.

**GRÁFICA 8. NÚMERO DE AUDIENCIAS DE CONTROL DE LEGALIZACIÓN DE LA APREHENSIÓN REALIZADAS EN EL SISTEMA PENAL ACUSATORIO EN EL SEGUNDO DISTRITO JUDICIAL DE PANAMÁ, POR CIRCUITO JUDICIAL, SEGÚN DECISIÓN DEL JUEZ: DEL 1 AL 31 DE OCTUBRE DE 2022. (P)**



Fuente: Centro de Estadísticas, Ministerio Público de Veraguas y Coclé, Sistema de Audiencia Interno.



MINISTERIO PÚBLICO  
PROCURADURÍA GENERAL DE LA NACIÓN

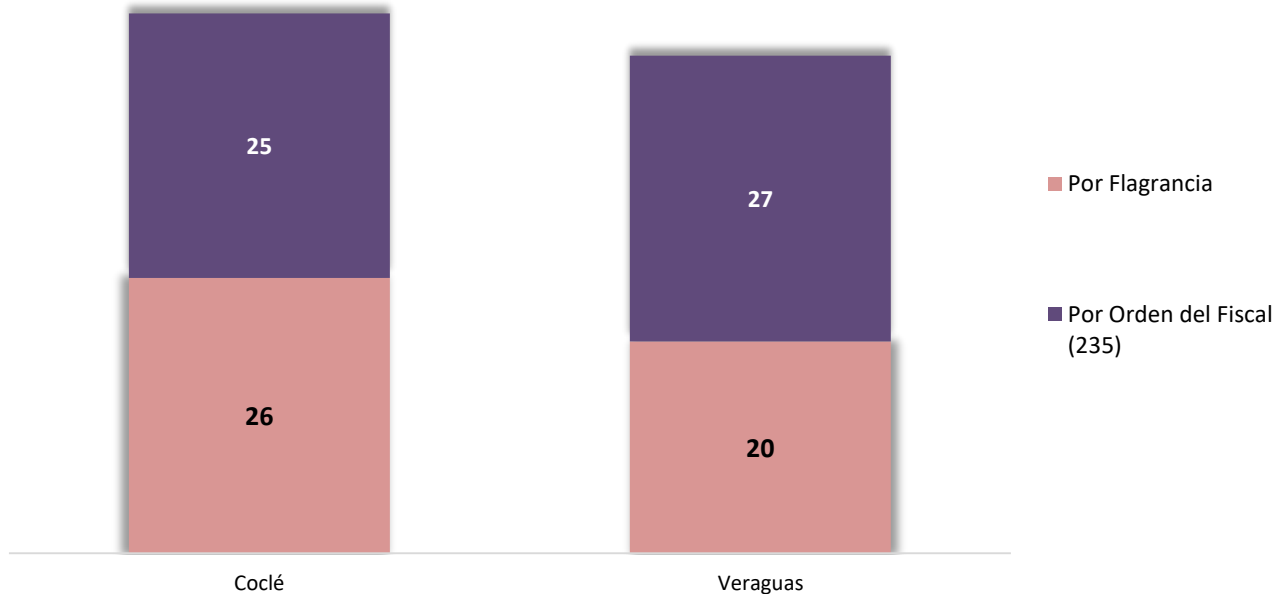
**Cuadro 8. NÚMERO DE AUDIENCIAS DE CONTROL DE LEGALIZACIÓN DE LA APREHENSIÓN REALIZADAS EN EL SISTEMA PENAL ACUSATORIO EN EL SEGUNDO DISTRITO JUDICIAL DE PANAMÁ, POR CIRCUITO JUDICIAL, SEGÚN TIPO DE APREHENSIÓN: DEL 1 AL 31 DE OCTUBRE DE 2022. (P)**

Tipo de Aprehensión	Total...		Circuito Judicial	
	Número	Porcentaje	Coclé	Veraguas
<b>TOTAL...</b>	<b>98</b>	<b>100%</b>	<b>51</b>	<b>47</b>
Por Flagrancia	46	47%	26	20
Por Orden del Fiscal (235)	52	53%	25	27

(P) Cifras preliminares.

Fuente: Centro de Estadísticas, Ministerio Público de Veraguas y Coclé, Sistema de Audiencia Interno.

**GRÁFICA 9. NÚMERO DE AUDIENCIAS DE CONTROL DE LEGALIZACIÓN DE LA APREHENSIÓN REALIZADAS EN EL SISTEMA PENAL ACUSATORIO EN EL SEGUNDO DISTRITO JUDICIAL DE PANAMÁ, POR CIRCUITO JUDICIAL, SEGÚN TIPO DE APREHENSIÓN: DEL 1 AL 31 DE OCTUBRE DE 2022. (P)**



Fuente: Centro de Estadísticas, Ministerio Público de Veraguas y Coclé, Sistema de Audiencia Interno.



MINISTERIO PÚBLICO  
PROCURADURÍA GENERAL DE LA NACIÓN

Cuadro 9. NÚMERO DE MEDIDAS CAUTELARES APLICADAS EN EL SISTEMA PENAL ACUSATORIO EN EL SEGUNDO DISTRITO JUDICIAL DE PANAMÁ, POR TIPO DE MEDIDA APLICADA, SEGÚN CIRCUITO JUDICIAL: DEL 1 AL 31 DE OCTUBRE DE 2022. (P)

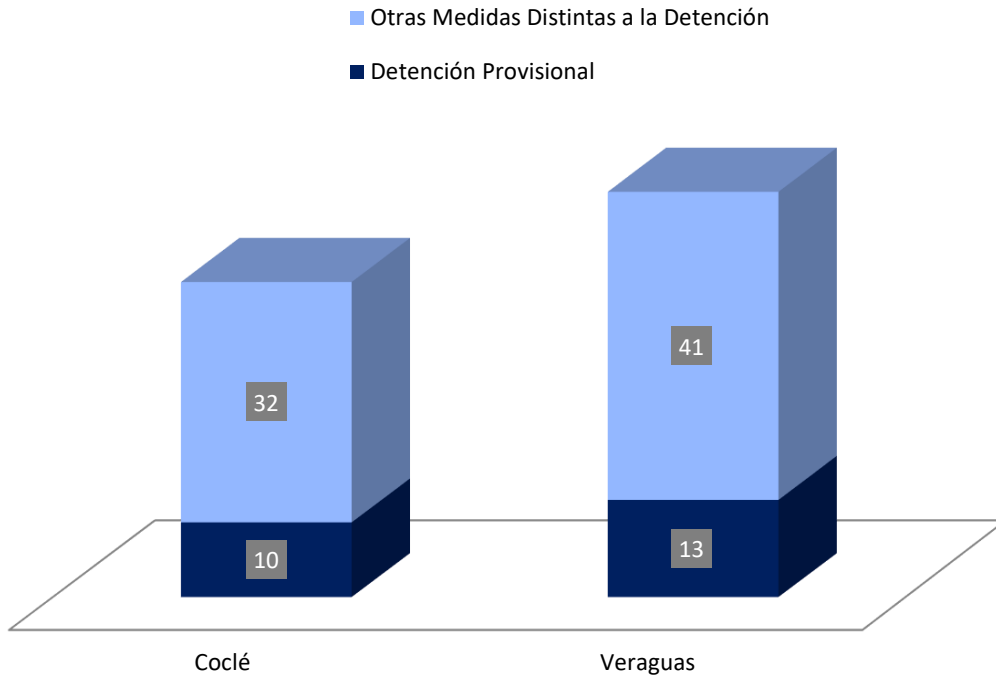
Circuito Judicial	Total...		Tipo de Medida Aplicada <sup>(1)</sup>	
	Número	Porcentaje	Detención Provisional	Otras Medidas Distintas a la Detención
<b>TOTAL...</b>	<b>96</b>	<b>100%</b>	<b>23</b>	<b>73</b>
Coclé	42	44%	10	32
Veraguas	54	56%	13	41

(P) Cifras preliminares.

(1) Los datos en este cuadro corresponden a tipos de medidas aplicadas dentro de un acto de audiencia.

Fuente: Centro de Estadísticas, Ministerio Público de Veraguas y Coclé, Sistema de Audiencia Interno.

GRÁFICA 10. NÚMERO DE LAS MEDIDAS CAUTELARES APLICADAS EN EL SISTEMA PENAL ACUSATORIO EN EL SEGUNDO DISTRITO JUDICIAL DE PANAMÁ, POR TIPO DE MEDIDA APLICADA, SEGÚN CIRCUITO JUDICIAL: DEL 1 AL 31 DE OCTUBRE DE 2022. (P)



Fuente: Centro de Estadísticas, Ministerio Público de Veraguas y Coclé, Sistema de Audiencia Interno.



MINISTERIO PÚBLICO  
PROCURADURÍA GENERAL DE LA NACIÓN

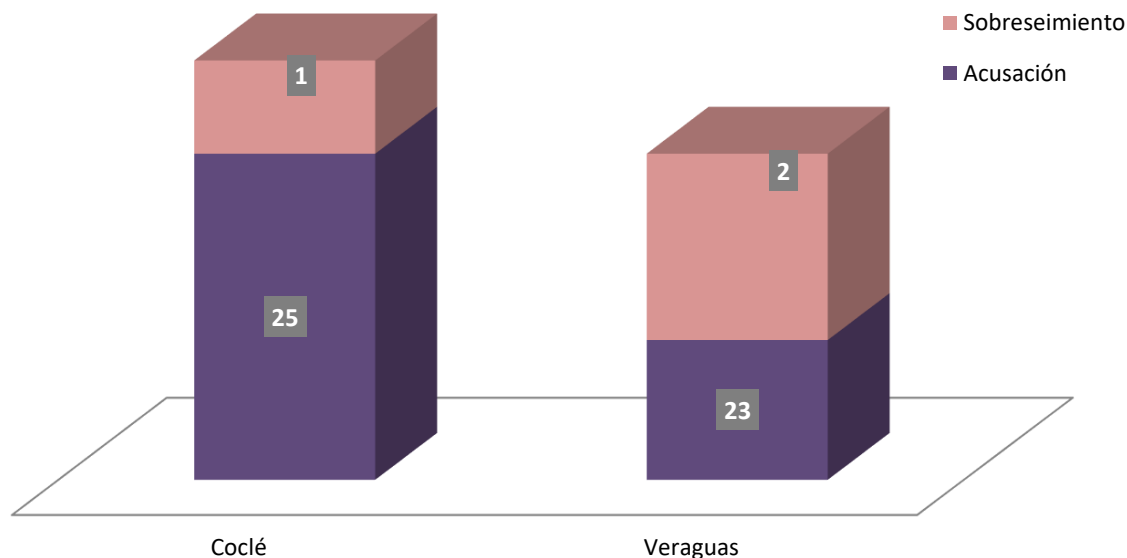
**Cuadro 10. NÚMERO DE AUDIENCIAS DE FASE INTERMEDIA REALIZADAS EN EL SISTEMA PENAL ACUSATORIO, DEL SEGUNDO DISTRITO JUDICIAL DE PANAMÁ, POR CIRCUITO JUDICIAL, SEGÚN TIPO DE DECISIÓN DE LA AUDIENCIA: DEL 1 AL 31 DE OCTUBRE DE 2022. (P)**

Tipo de Decisión de la Audiencia	Total...		Circuito Judicial	
	Número	Porcentaje	Coclé	Veraguas
<b>TOTAL...</b>	<b>51</b>	<b>100%</b>	<b>26</b>	<b>25</b>
Acusación	48	94%	25	23
Sobreseimiento	3	6%	1	2

(P) Cifras preliminares.

Fuente: Centro de Estadísticas, Ministerio Público de Veraguas y Coclé, Sistema de Audiencia Interno.

**GRÁFICA 11. NÚMERO DE AUDIENCIAS DE FASE INTERMEDIA REALIZADAS EN EL SISTEMA PENAL ACUSATORIO EN EL SEGUNDO DISTRITO JUDICIAL DE PANAMÁ, POR CIRCUITO JUDICIAL, SEGÚN TIPO DE DECISIÓN DE LA AUDIENCIA: DEL 1 AL 31 DE OCTUBRE DE 2022. (P)**



Fuente: Centro de Estadísticas, Ministerio Público de Veraguas y Coclé, Sistema de Audiencia Interno.



MINISTERIO PÚBLICO  
PROCURADURÍA GENERAL DE LA NACIÓN

**Cuadro 11. NÚMERO DE SENTENCIAS DE EL SISTEMA PENAL ACUSATORIO EN EL SEGUNDO DISTRITO JUDICIAL DE PANAMÁ, POR CIRCUITO JUDICIAL, SEGÚN TIPO DE PROCEDIMIENTO:  
DEL 1 AL 31 DE OCTUBRE DE 2022. (P)**

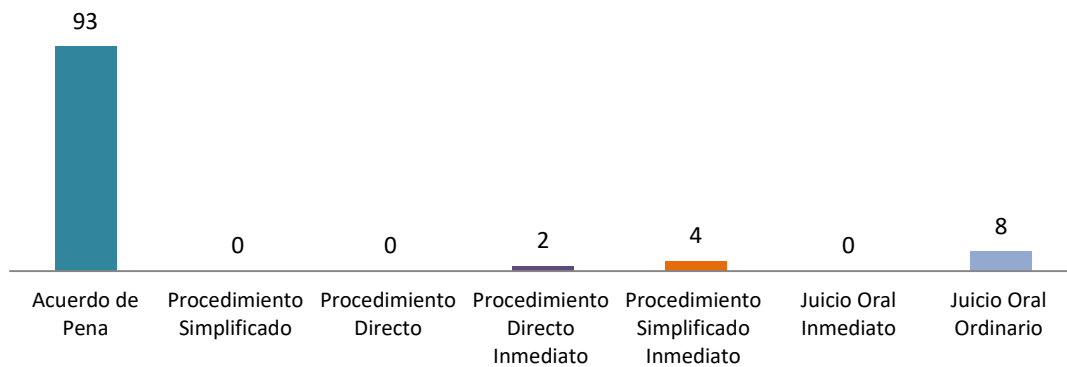
Tipo de Procedimiento <sup>(1)</sup>	Total...		Circuito Judicial	
	Número	Porcentaje	Coclé	Veraguas
<b>TOTAL...</b>	<b>107</b>	<b>100%</b>	<b>35</b>	<b>72</b>
Acuerdo de Pena	93	87%	28	65
Procedimiento Simplificado	0	0%	-	-
Procedimiento Directo	0	0%	-	-
Procedimiento Directo Inmediato	2	2%	1	1
Procedimiento Simplificado Inmediato	4	4%	4	-
Juicio Oral Inmediato	0	0%	-	-
Juicio Oral Ordinario	8	7%	2	6

(P) Cifras Preliminares

<sup>(1)</sup> La información presentada en este cuadro corresponde a datos por carpeta.

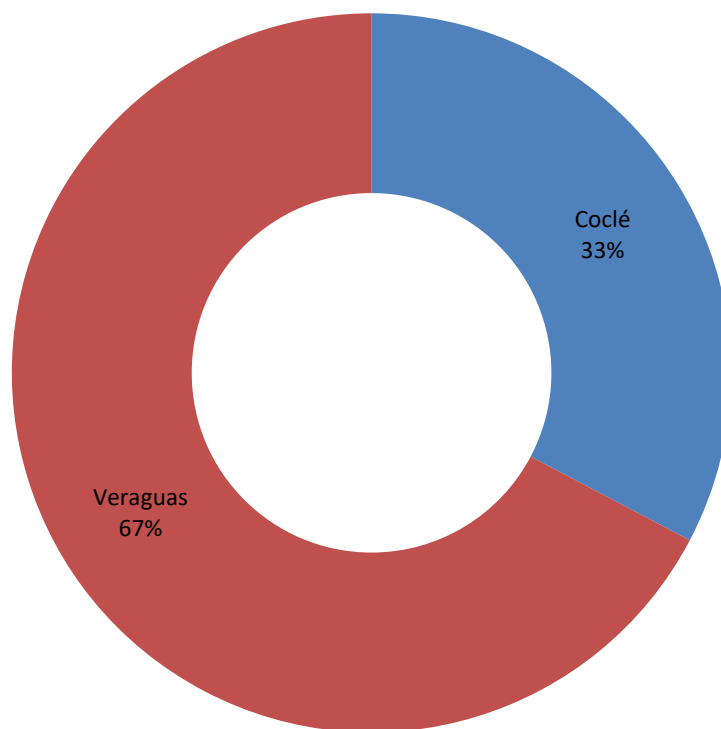
Fuente: Centro de Estadísticas, Ministerio Público de Veraguas y Coclé, Sistema de Audiencia Interno.

**GRÁFICA 12. NÚMERO DE SENTENCIAS DE EL SISTEMA PENAL ACUSATORIO EN EL SEGUNDO DISTRITO JUDICIAL DE PANAMÁ, SEGÚN TIPO DE PROCEDIMIENTO:  
DEL 1 AL 31 DE OCTUBRE DE 2022. (P)**



Fuente: Centro de Estadísticas, Ministerio Público de Veraguas y Coclé, Sistema de Audiencia Interno.

**GRÁFICA 13. DISTRIBUCIÓN PORCENTUAL DE LAS SENTENCIAS DE EL SISTEMA PENAL ACUSATORIO EN EL SEGUNDO DISTRITO JUDICIAL DE PANAMÁ, POR CIRCUITO JUDICIAL: OCTUBRE D DEL 1 AL 31 DE**



Fuente: Centro de Estadísticas, Ministerio Público de Veraguas y Coclé, Sistema de Audiencia Interno.





MINISTERIO PÚBLICO  
PROCURADURÍA GENERAL DE LA NACIÓN

Cuadro 12. NÚMERO DE SENTENCIA EN EL SISTEMA PENAL ACUSATORIO EN EL SEGUNDO DISTRITO JUDICIAL DE PANAMÁ, POR CIRCUITO JUDICIAL, SEGÚN TIPO DE FALLO DE LA SENTENCIA: DEL 1 AL 31 DE OCTUBRE DE 2022. (P)

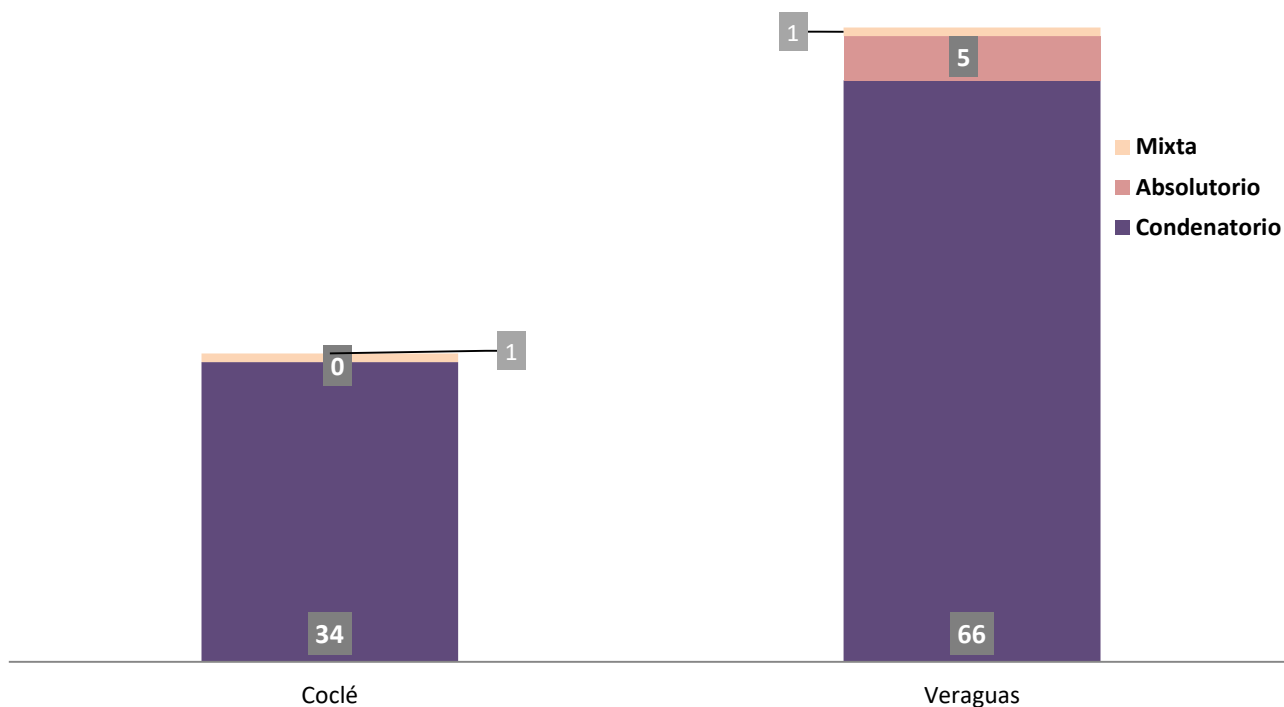
Tipo de Fallo de La Sentencia <sup>(1)</sup>	Total...		Circuito Judicial	
	Número	Porcentaje	Coclé	Veraguas
<b>TOTAL...</b>	<b>107</b>	<b>100%</b>	<b>35</b>	<b>72</b>
Condenatorio	100	93%	34	66
Absolutorio	5	5%	-	5
Mixta	2	2%	1	1

(P) Cifras preliminares.

<sup>(1)</sup> Los datos presentados en este cuadro corresponden a cifras por carpetas.

Fuente: Centro de Estadísticas, Ministerio Público de Veraguas y Coclé, Sistema de Audiencia Interno.

GRÁFICA 14. NÚMERO DE SENTENCIA EN EL SISTEMA PENAL ACUSATORIO EN EL SEGUNDO DISTRITO JUDICIAL DE PANAMÁ, POR CIRCUITO JUDICIAL, SEGÚN TIPO DE FALLO DE LA SENTENCIA: DEL 1 AL 31 DE OCTUBRE DE 2022. (P)



Fuente: Centro de Estadísticas, Ministerio Público de Veraguas y Coclé, Sistema de Audiencia Interno.



MINISTERIO PÚBLICO

PROCURADURÍA GENERAL DE LA NACIÓN

Cuadro 13. NÚMERO DE CAUSAS EGRESADAS EN EL SISTEMA PENAL ACUSATORIO EN EL SEGUNDO DISTRITO JUDICIAL DE PANAMÁ, POR CIRCUITO JUDICIAL, SEGÚN TIPOS DE SALIDAS: DEL 1 AL 31 DE OCTUBRE DE 2022. (P)

Salidas definitivas	Total...		Circuito Judicial	
	Número	Porcentaje	Coclé	Veraguas
<b>TOTAL...</b>	<b>333</b>	<b>100%</b>	<b>106</b>	<b>227</b>
Causas Egresadas por Sentencias ( Incluir las Rupturas Procesales)	107	32%	35	72
Declinatoria a La Esfera Administrativa (Jueces de Paz y Alcaldía)	40	12%	20	20
Nulidades	0	0%	-	-
Causas Acumuladas	4	1%	1	3
Salida Al Sistema Mixto	0	0%	-	-
Salida a La Ley 40 (Adolescentes)	2	1%	1	1
Extinción de la Acción Penal <sup>(1)</sup>	139	42%	35	104
Criterio de Oportunidad por Resolución del Fiscal	0	0%	-	-
Otros Tipo de Salidas <sup>(2)</sup>	38	11%	13	25
Sobreseimientos <sup>(2)</sup>	3	1%	1	2

(P) Cifras preliminares.

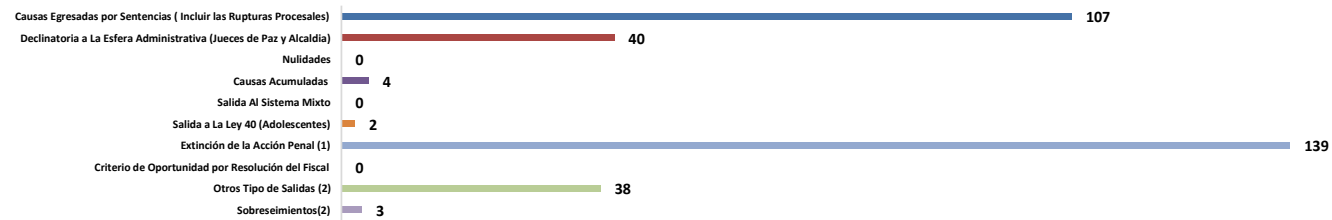
<sup>(1)</sup> En el Circuito Judicial de Coclé se realizaron 36 audiencias de Extinción de la Acción Penal, sin embargo una fue negada.

<sup>(2)</sup> De las 13 causadas egresadas por otros tipo de salidas en el Circuito Judicial de Coclé, tenemos que: 3 son por desistimiento, 10 por Criterio de Oportunidad. De las 25 causadas egresadas por otros tipo de salidas en el Circuito Judicial de Veraguas, tenemos que se dieron 24 por desistimientos y 1 por Criterio de Oportunidad, dados en actos de audiencias.

<sup>(2)</sup> En el Circuito Judicial de Veraguas se registraron dos sobreseimientos, en audiencia.

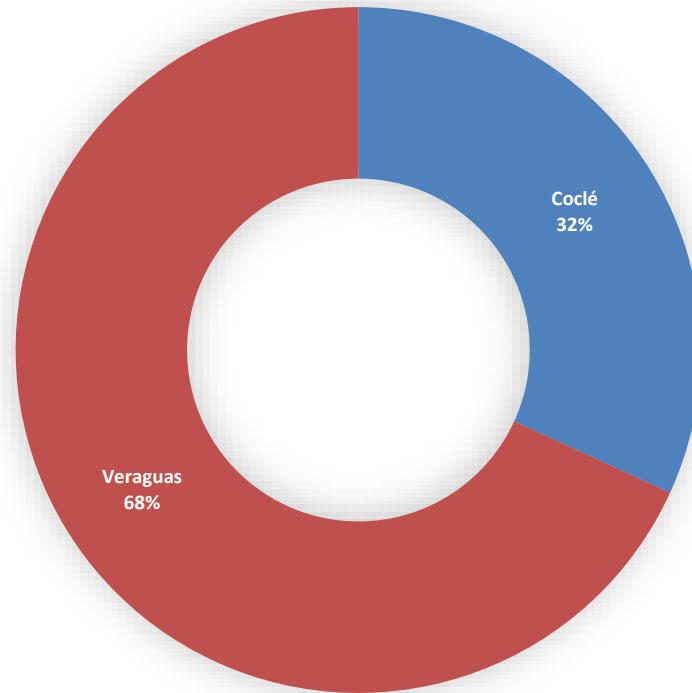
Fuente: Centro de Estadísticas, Ministerio Público de Veraguas y Coclé, Sistema de Audiencia Interno.

Gráfica 15. NÚMERO DE CAUSAS EGRESADAS EN EL SISTEMA PENAL ACUSATORIO EN EL SEGUNDO DISTRITO JUDICIAL DE PANAMÁ, SEGÚN TIPOS DE SALIDAS: DEL 1 AL 31 DE OCTUBRE DE 2022. (P)



Fuente: Centro de Estadísticas, Ministerio Público de Veraguas y Coclé, Sistema de Audiencia Interno.

**Gráfica 16. DISTRIBUCIÓN PORCENTAJE DE CAUSAS EGRESADAS EN EL SISTEMA PENAL ACUSATORIO, EN EL SEGUNDO DISTRITO JUDICIAL DE PANAMÁ, POR CIRCUITO JUDICIAL: DEL 1 AL 31 DE OCTUBRE DE 2022. (P)**



Fuente: Centro de Estadísticas, Ministerio Público de Veraguas y Coclé, Sistema de Audiencia Interno.



MINISTERIO PÚBLICO  
PROCURADURÍA GENERAL DE LA NACIÓN

**Cuadro 14. NÚMERO DE CAUSAS SUSPENDIDAS EN EL SISTEMA PENAL ACUSATORIO EN EL SEGUNDO DISTRITO JUDICIAL DE PANAMÁ, POR CIRCUITO JUDICIAL, SEGÚN TIPOS DE SUSPENSIONES: DEL 1 AL 31 DE OCTUBRE DE 2022. (P)**

Tipos de Suspensiones	Total...		Circuito Judicial	
	Número	Porcentaje	Coclé	Veraguas
<b>TOTAL...</b>	<b>664</b>	<b>100%</b>	<b>363</b>	<b>301</b>
Suspensión del Proceso Sujeto a Condiciones <sup>(1)</sup>	<b>139</b>	21%	42	97
Archivo Provisional	<b>493</b>	74%	308	185
Suspensión por Acuerdo de Conciliación	<b>0</b>	0%	-	-
Suspensión por Acuerdo de Mediación <sup>(2)</sup>	<b>32</b>	5%	13	19

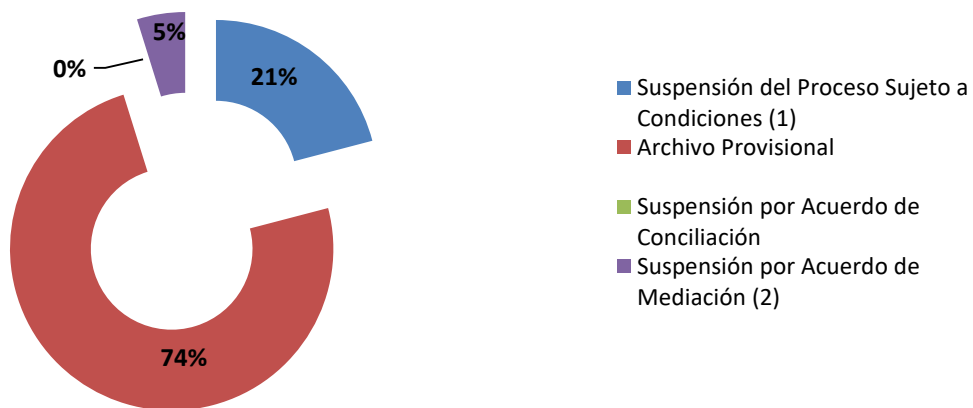
(P) Cifras preliminares.

<sup>(1)</sup> En el Circuito Judicial de Coclé se realizaron 45 audiencias de Suspensión del Proceso Sujeto a Condiciones, en 4 audiencias se negó la solicitud y en el Circuito Judicial de Veraguas se realizaron 101 audiencias de Suspensión del Proceso Sujeto a Condiciones, sin embargo se negaron 4 solicitudes.

<sup>(2)</sup> En el Circuito Judicial de Coclé se realizaron 22 audiencias de validación de acuerdo de mediación, 7 solicitudes fueron negadas, en 2 causas se validó el acuerdo y se finiquitó en el mismo acto de audiencia. En Veraguas se realizaron 29 audiencias, sin embargo, se negaron 10 solicitudes.

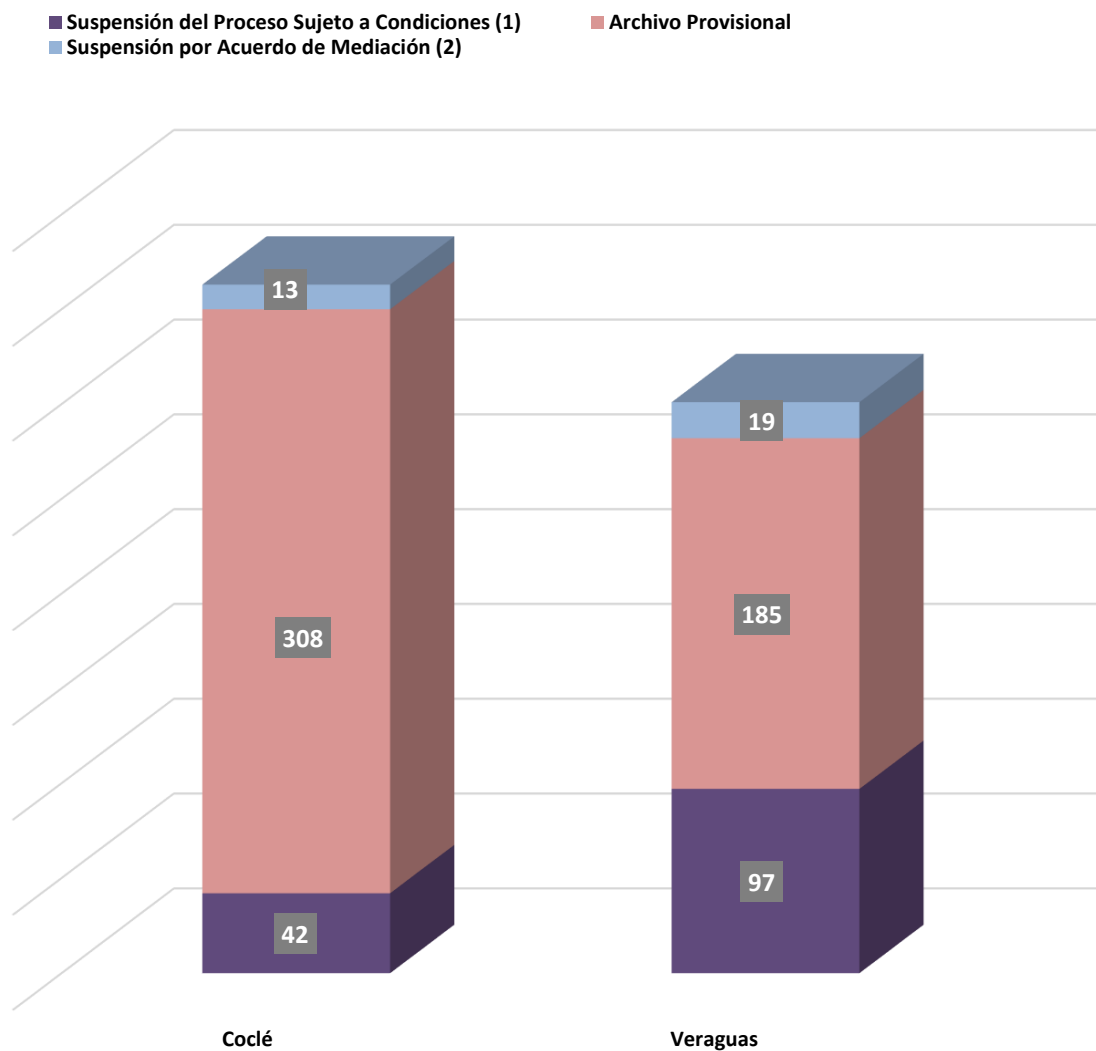
Fuente: Centro de Estadísticas, Ministerio Público de Veraguas y Coclé, Sistema de Audiencia Interno.

**GRÁFICA 17. DISTRIBUCIÓN PORCENTUAL DE LAS CAUSAS SUSPENDIDAS EN EL SISTEMA PENAL ACUSATORIO EN EL SEGUNDO DISTRITO JUDICIAL DE PANAMÁ, SEGÚN TIPOS DE SUSPENSIONES: DEL 1 AL 31 DE OCTUBRE DE 2022. (P)**



Fuente: Centro de Estadísticas, Ministerio Público de Veraguas y Coclé, Sistema de Audiencia Interno.

**GRÁFICA 18. NÚMERO DE CAUSAS SUSPENDIDAS EN EL SISTEMA PENAL ACUSATORIO EN EL SEGUNDO DISTRITO JUDICIAL DE PANAMÁ, POR CIRCUITO JUDICIAL, SEGÚN TIPOS DE SUSPENSIONES: DEL 1 AL 31 DE OCTUBRE DE 2022. (P)**



Fuente: Centro de Estadísticas, Ministerio Público de Veraguas y Coclé, Sistema de Audiencia Interno.



MINISTERIO PÚBLICO

PROCURADURÍA GENERAL DE LA NACIÓN

**Cuadro 15. NÚMERO DE PROCEDIMIENTOS ALTERNOS DE SOLUCIÓN DE CONFLICTO PENAL APLICADOS EN EL SISTEMA PENAL ACUSATORIO EN EL SEGUNDO DISTRITO JUDICIAL DE PANAMÁ, POR CIRCUITO JUDICIAL, SEGÚN TIPO DE PROCEDIMIENTO: DEL 1 AL 31 DE OCTUBRE DE 2022. (P)**

Tipo de Procedimiento	Total...		Circuito Judicial	
	Número	Porcentaje	Coclé	Veraguas
<b>TOTAL...</b>	<b>313</b>	<b>100%</b>	<b>107</b>	<b>206</b>
Acuerdo de Pena (Por Persona)	95	30%	30	65
Criterio de Oportunidad	15	5%	14	1
Desistimiento <sup>(1)</sup>	31	10%	7	24
Conciliación	0	0%	-	-
Mediación <sup>(2)</sup>	34	11%	15	19
Suspensión del Proceso Sujeto a Condiciones <sup>(3)</sup>	138	44%	41	97

(P) Cifras preliminares.

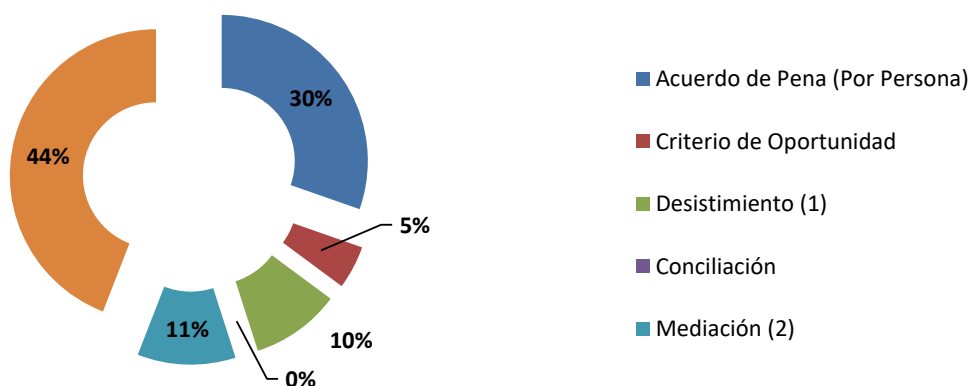
<sup>(1)</sup> En el circuito Judicial de Veraguas se realizaron 25 audiencias para Desistimiento, sin embargo, una de ellas fue negada.

<sup>(2)</sup> En el Circuito Judicial de Coclé se realizaron 22 audiencias de validación de acuerdo de mediación y se negaron 7 acuerdos de mediación, en dos causas se valido el acuerdo y se finiquito en el mismo acto de audiencia. En Veraguas se realizaron 29 audiencias donde se aceptaron 19, y se negaron 10 solicitudes.

<sup>(3)</sup> En el circuito Judicial de Coclé se realizaron 45 audiencias de Suspensión del Proceso Sujeto a Condiciones, sin embargo, 4 solicitud fueron negada y En el circuito Judicial de Veraguas se realizaron 101 audiencias de Suspensión del Proceso Sujeto a Condiciones, sin embargo, se negaron 4 solicitudes.

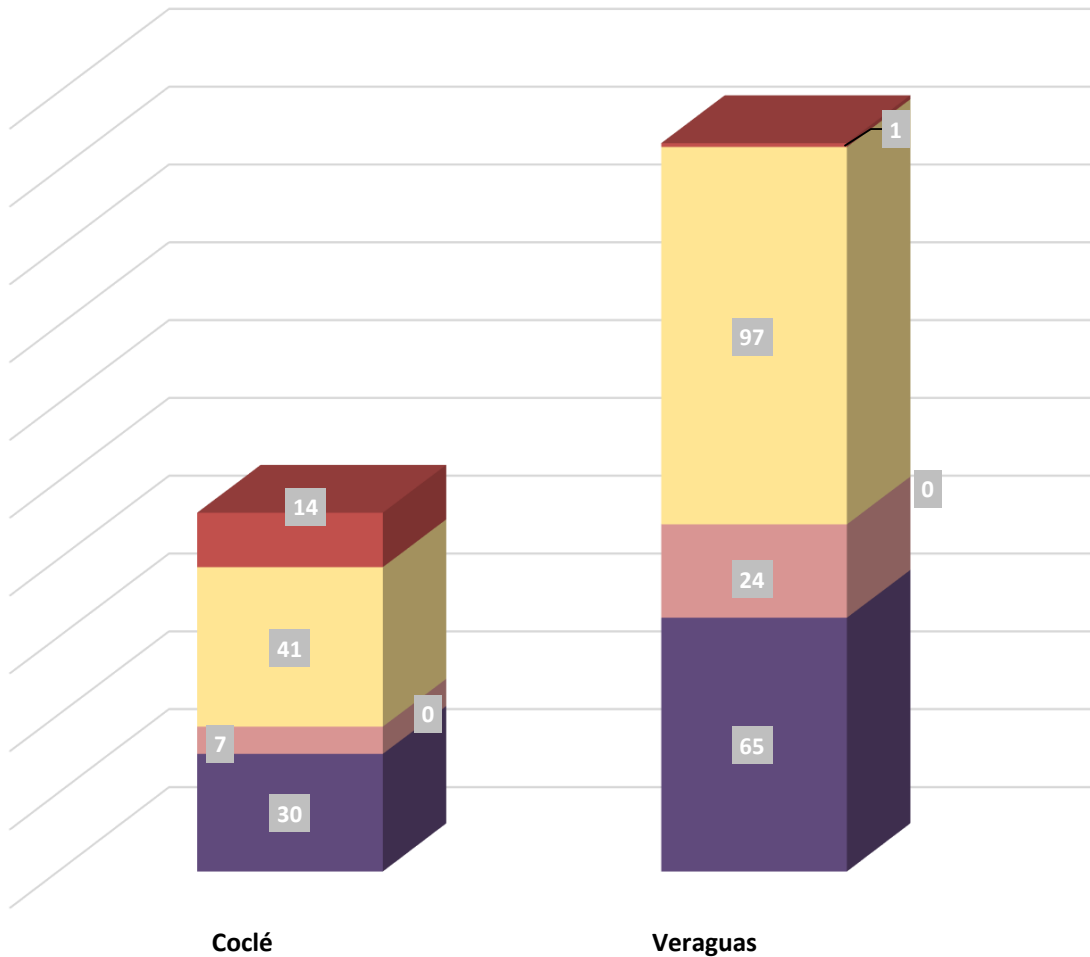
Fuente: Centro de Estadísticas, Ministerio Público de Veraguas y Coclé, Sistema de Audiencia Interno.

**GRÁFICA 19. DISTRIBUCIÓN PORCENTUAL DE LOS PROCEDIMIENTOS ALTERNOS DE SOLUCIÓN DE CONFLICTO PENAL APLICADOS EN EL SISTEMA PENAL ACUSATORIO EN EL SEGUNDO DISTRITO JUDICIAL DE PANAMÁ, SEGÚN TIPO DE PROCEDIMIENTO: DEL 1 AL 31 DE OCTUBRE DE 2022. (P)**



Fuente: Centro de Estadísticas, Ministerio Público de Veraguas y Coclé, Sistema de Audiencia Interno.

**GRÁFICA 20. NÚMERO DE PROCEDIMIENTOS ALTERNOS DE SOLUCIÓN DE CONFLICTO PENAL APLICADOS EN EL SISTEMA PENAL ACUSATORIO EN EL SEGUNDO DISTRITO JUDICIAL DE PANAMÁ, POR CIRCUITO JUDICIAL, SEGÚN TIPO DE PROCEDIMIENTO: DEL 1 AL 31 DE OCTUBRE DE 2022. (P)**



- Criterio de Oportunidad
- Suspensión del Proceso Sujeto a Condiciones (3)
- Conciliación
- Acuerdo de Pena (Por Persona)
- Desistimiento (1)

Fuente: Centro de Estadísticas, Ministerio Público de Veraguas y Coclé, Sistema de Audiencia Interno.



MINISTERIO PÚBLICO  
PROCURADURÍA GENERAL DE LA NACIÓN

**Cuadro 16. NÚMERO DE SENTENCIAS DE EL SISTEMA PENAL ACUSATORIO EN EL SEGUNDO DISTRITO JUDICIAL DE PANAMÁ, POR CIRCUITO, SEGÚN DELITOS GENÉRICOS: DEL 1 AL 31 DE OCTUBRE DE 2022. (P)**

Delitos Genéricos	Total...		Circuito Judicial	
	Número	Porcentaje	Coclé	Veraguas
<b>TOTAL...</b>	<b>107</b>	<b>100%</b>	<b>35</b>	<b>72</b>
Título I - Delitos contra la Vida y la Integridad Personal	12	11%	1	11
Título II - Delitos contra la Libertad	0	0%	-	-
Título III - Delitos contra la Libertad e Integridad Sexual	20	19%	5	15
Título IV - Delitos contra el Honor de la Persona Natural	0	0%	-	-
Título V - Delitos contra el Orden Jurídico Familiar y el Estado Civil	20	19%	5	15
Título VI - Delitos contra el Patrimonio Económico	19	18%	5	14
Título VII - Delitos contra el Orden Económico	0	0%	-	-
Título VIII - Delitos contra la Seguridad Jurídica de los Medios Electrónicos	0	0%	-	-
Título IX - Delitos contra la Seguridad Colectiva	33	31%	18	15
Título X - Delitos contra la Administración Pública	1	1%	-	1
Título XI - Delitos contra la Fe Pública	1	1%	-	1
Título XII - Delitos contra la Administración de Justicia	0	0%	-	-
Título XIII - Delitos contra el Ambiente y el Ordenamiento Territorial	1	1%	1	-
Título XIV - Delitos contra la Personalidad Jurídica del Estado	0	0%	-	-
Título XV - Delitos contra la Humanidad	0	0%	-	-

(P) Cifras preliminares.

Fuente: Centro de Estadísticas, Ministerio Público de Veraguas y Coclé, Sistema de Audiencia Interno.





MINISTERIO PÚBLICO  
PROCURADURÍA GENERAL DE LA NACIÓN

**Cuadro 17. NÚMERO DE CAUSAS ARCHIVADAS PROVISIONALMENTE EN EL SISTEMA PENAL ACUSATORIO EN EL SEGUNDO DISTRITO JUDICIAL DE PANAMÁ, POR CIRCUITO JUDICIAL, SEGÚN DELITOS GENÉRICOS: DEL 1 AL 31 DE OCTUBRE DE 2022. (P)**

Delitos Genéricos	Total...		Circuito Judicial	
	Número	Porcentaje	Coclé	Veraguas
<b>TOTAL...</b>	<b>493</b>	<b>100%</b>	<b>308</b>	<b>185</b>
Título I - Delitos contra la Vida y la Integridad Personal	35	7%	14	21
Título II - Delitos contra la Libertad	17	3%	15	2
Título III - Delitos contra la Libertad e Integridad Sexual	14	3%	1	13
Título IV - Delitos contra el Honor de la Persona Natural	5	1%	1	4
Título V - Delitos contra el Orden Jurídico Familiar y el Estado Civil	110	22%	69	41
Título VI - Delitos contra el Patrimonio Económico	215	44%	156	59
Título VII - Delitos contra el Orden Económico	7	1%	1	6
Título VIII - Delitos contra la Seguridad Jurídica de los Medios Electrónicos	3	1%	1	2
Título IX - Delitos contra la Seguridad Colectiva	64	13%	42	22
Título X - Delitos contra la Administración Pública	4	1%	1	3
Título XI - Delitos contra la Fe Pública	10	2%	2	8
Título XII - Delitos contra la Administración de Justicia	5	1%	1	4
Título XIII - Delitos contra el Ambiente y el Ordenamiento Territorial	4	1%	4	-
Título XIV - Delitos contra la Personalidad Jurídica del Estado	0	0%	-	-
Título XV - Delitos contra la Humanidad	0	0%	-	-

(P) Cifras preliminares.

Fuente: Centro de Estadísticas, Ministerio Público de Veraguas y Coclé, Sistema de Audiencia Interno.



MINISTERIO PÚBLICO  
PROCURADURÍA GENERAL DE LA NACIÓN

**Cuadro 18. NÚMERO DE PROCEDIMIENTOS ALTERNOS DE SOLUCIÓN DE CONFLICTO PENAL APLICADOS EN EL SISTEMA PENAL ACUSATORIO EN EL SEGUNDO DISTRITO JUDICIAL DE PANAMÁ, POR CIRCUITO JUDICIAL, SEGÚN DELITOS GENÉRICOS: DEL 1 AL 31 DE OCTUBRE 2022. (P)**

Delitos Genéricos	TOTAL...		Circuito Judicial	
	Número	Porcentaje	Coclé	Veraguas
<b>TOTAL...</b>	<b>313</b>	<b>100%</b>	<b>107</b>	<b>206</b>
Título I - Delitos contra la Vida y la Integridad Personal	45	14%	8	37
Título II - Delitos contra la Libertad	4	1%	-	4
Título III - Delitos contra la Libertad e Integridad Sexual	60	19%	20	40
Título IV - Delitos contra el Honor de la Persona Natural	0	0%	-	-
Título V - Delitos contra el Orden Jurídico Familiar y el Estado Civil	110	35%	38	72
Título VI - Delitos contra el Patrimonio Económico	35	11%	13	22
Título VII - Delitos contra el Orden Económico	5	2%	4	1
Título VIII - Delitos contra la Seguridad Jurídica de los Medios Electrónicos	0	0%	-	-
Título IX - Delitos contra la Seguridad Colectiva	47	15%	22	25
Título X - Delitos contra la Administración Pública	3	1%	1	2
Título XI - Delitos contra la Fe Pública	4	1%	1	3
Título XII - Delitos contra la Administración de Justicia	0	0%	-	-
Título XIII - Delitos contra el Ambiente y el Ordenamiento Territorial	0	0%	-	-
Título XIV - Delitos contra la Personalidad Jurídica del Estado	0	0%	-	-
Título XV - Delitos contra la Humanidad	0	0%	-	-

(P) Cifras preliminares.

Fuente: Centro de Estadísticas, Ministerio Público de Veraguas y Coclé, Sistema de Audiencia Interno.