



MINISTERIO PÚBLICO  
PROCURADURÍA GENERAL DE LA NACIÓN

**Cuadro 1. NÚMERO DE DENUNCIAS RECEPTADAS EN EL SISTEMA PENAL ACUSATORIO DE HECHOS DELICTIVOS OCURRIDOS EN EL PRIMER DISTRITO JUDICIAL DE PANAMÁ, POR TIPO DE INGRESO, SEGÚN UNIDAD RECEPTORA: DEL 1 AL 31 DE OCTUBRE DE 2022.(P)**

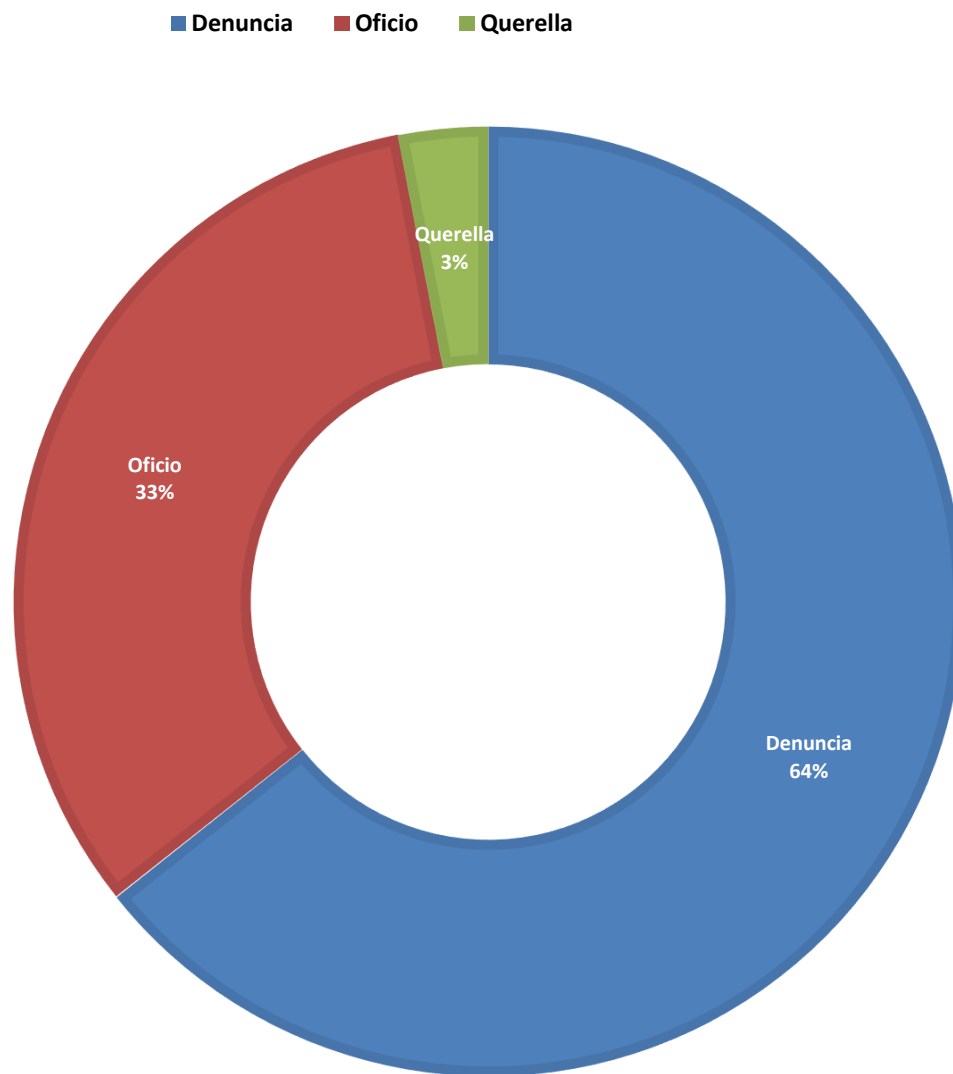
Unidad Receptora (1)	Total...	Tipo de Ingreso		
		Denuncia	Oficio	Querella
<b>TOTAL...</b>	<b><u>5975</u></b>	<b><u>3844</u></b>	<b><u>1949</u></b>	<b><u>182</u></b>
<b>Unidades de Atención Primaria Sede principal de Panamá</b>	<b><u>652</u></b>	517	113	22
Sub Regionales de Atención Primaria de Panamá	<b><u>1538</u></b>	1140	338	60
Sub-Secretaría General - Despacho Superior	<b><u>17</u></b>	10	3	4
Unidades de Atención Primaria de Familia	<b><u>462</u></b>	358	100	4
Sede Principal Sección de Homicidios Panamá	<b><u>39</u></b>	2	36	1
Unidades de Atención Primaria Especializadas de Drogas	<b><u>238</u></b>	-	238	-
Unidades de Atención Primaria Especializadas Delincuencia Organizada	<b><u>32</u></b>	21	10	1
Unidades de Atención Primaria Especializadas Anticorrupción	<b><u>98</u></b>	42	13	43
Unidades de Atención Primaria Especializada Propiedad Intelectual	<b><u>34</u></b>	10	24	-
Unidades de Atención Primaria Especializada en Delitos de Asociación Ilícita	<b><u>0</u></b>	-	-	-
Personerías de Panamá	<b><u>8</u></b>	7	1	-
Otras Unidades de Atención Primaria	<b><u>76</u></b>	67	8	1
<b>Unidades de Atención Primaria Sede principal de San Miguelito</b>	<b><u>476</u></b>	340	129	7
Unidad Receptora de Drogas de San Miguelito	<b><u>98</u></b>	1	97	0
Unidad Receptora de Familia de San Miguelito	<b><u>118</u></b>	79	38	1
Otras Unidades de Atención Primaria	<b><u>62</u></b>	54	5	3
<b>Unidades de Atención Primaria Sede principal de Panamá Oeste</b>	<b><u>336</u></b>	238	82	16
Sub Regional de Arraiján	<b><u>470</u></b>	327	137	6
Unidades de Atención Primaria de Familia	<b><u>182</u></b>	161	17	4
Unidades de Atención Primaria Especializadas de Droga	<b><u>60</u></b>	-	60	-
Personerías de Panamá Oeste	<b><u>142</u></b>	60	82	-
Otras Unidades de Atención Primaria	<b><u>45</u></b>	40	4	1
<b>Unidades de Atención Primaria Sede principal de Colón</b>	<b><u>454</u></b>	234	213	7
Unidades de Atención Primaria de Familia	<b><u>91</u></b>	45	46	-
Unidades de Atención Primaria Drogas de Colón	<b><u>48</u></b>	3	45	-
Personerías de Colón	<b><u>42</u></b>	26	15	1
Otras Unidades de Atención Primaria	<b><u>16</u></b>	10	6	-
<b>Unidades de Atención Primaria Sede principal de Darién</b>	<b><u>65</u></b>	25	40	-
Unidades de Atención Primaria de Familia	<b><u>14</u></b>	9	5	-
Unidades de Atención Primaria Drogas de Darién	<b><u>10</u></b>	-	10	-
Unidades de Atención Primaria Homicidio de Darién	<b><u>26</u></b>	2	24	-
Fiscalía Comarcal	<b><u>9</u></b>	4	5	-
Personerías de Darién	<b><u>12</u></b>	8	4	-
Otras Unidades de Atención Primaria	<b><u>5</u></b>	4	1	-

(1) Las noticias criminales presentadas corresponden al lugar de ocurrencia del hecho.

(P) Cifras preliminares.

Fuente: Centro de Estadísticas, Ministerio Público de Panamá, Plataforma del Sistema Penal Acusatorio.

**Gráfica 1. DISTRIBUCIÓN PORCENTUAL DE LAS DENUNCIAS RECEPTADAS EN EL SISTEMA PENAL ACUSATORIO DE HECHOS DELICTIVOS OCURRIDOS EN EL PRIMER DISTRITO JUDICIAL DE PANAMÁ, POR TIPO DE INGRESO: DEL 1 AL 31 DE OCTUBRE DE 2022.(P)**



Fuente: Centro de Estadísticas, Ministerio Público de Panamá, Plataforma del Sistema Penal Acusatorio.



MINISTERIO PÚBLICO  
PROCURADURÍA GENERAL DE LA NACIÓN

**Cuadro 2. NÚMERO DE DENUNCIAS RECEPTADAS EN EL SISTEMA PENAL ACUSATORIO DE HECHOS DELICTIVOS OCURRIDOS EN EL SISTEMA PENAL ACUSATORIO, EN EL PRIMER DISTRITO JUDICIAL DE PANAMÁ, POR CIRCUITO JUDICIAL, SEGÚN DELITOS GENÉRICOS: DEL 1 AL 31 DE OCTUBRE DE 2022. (P)**

Delitos Genéricos (1)	Total...		Circuito Judicial				
	Número	Porcentaje	Panamá	San Miguelito	Panamá Oeste	Colón	Darién
<b>TOTAL...</b>	<b>5975</b>	<b>100%</b>	<b>3194</b>	<b>754</b>	<b>1235</b>	<b>651</b>	<b>141</b>
Título I - Delitos contra la Vida y la Integridad Personal	<b>631</b>	11%	296	76	132	79	48
Título II - Delitos contra la Libertad	<b>99</b>	2%	50	12	18	18	1
Título III - Delitos contra la Libertad e Integridad Sexual	<b>275</b>	5%	123	26	74	39	13
Título IV - Delitos contra el Honor de la Persona Natural	<b>23</b>	0%	12	2	8	1	-
Título V - Delitos contra el Orden Jurídico Familiar y el Estado Civil	<b>1177</b>	20%	489	120	394	137	37
Título VI - Delitos contra el Patrimonio Económico	<b>2178</b>	36%	1342	300	358	163	15
Título VII - Delitos contra el Orden Económico	<b>190</b>	3%	158	8	18	5	1
Título VIII - Delitos contra la Seguridad Jurídica de los Medios Electrónicos	<b>35</b>	1%	15	3	16	1	-
Título IX - Delitos contra la Seguridad Colectiva	<b>1073</b>	18%	528	185	156	189	15
Título X - Delitos contra la Administración Pública	<b>65</b>	1%	46	5	4	6	4
Título XI - Delitos contra la Fe Pública	<b>166</b>	3%	102	12	45	6	1
Título XII - Delitos contra la Administración de Justicia	<b>44</b>	1%	25	5	8	4	2
Título XIII - Delitos contra el Ambiente y el Ordenamiento Territorial	<b>14</b>	0%	5	-	4	2	3
Título XIV - Delitos contra la Personalidad Jurídica del Estado	<b>0</b>	0%	-	-	-	-	-
Título XV - Delitos contra la Humanidad	<b>5</b>	0%	3	-	-	1	1

(1) Las noticias criminales presentadas corresponden al lugar de ocurrencia del hecho.

(P) Cifras preliminares.

Fuente: Centro de Estadísticas, Ministerio Público de Panamá, Plataforma del Sistema Penal Acusatorio.

**Gráfica 2. NÚMERO DE DENUNCIAS RECEPTADAS EN EL SISTEMA PENAL ACUSATORIO DE HECHOS DELICTIVOS OCURRIDOS EN EL PRIMER DISTRITO JUDICIAL DE PANAMÁ, SEGÚN DELITOS GENÉRICOS: DEL 1 AL 31 DE OCTUBRE DE 2022. (P)**



Fuente: Centro de Estadísticas, Ministerio Público de Panamá, Plataforma del Sistema Penal Acusatorio.



MINISTERIO PÚBLICO  
PROCURADURÍA GENERAL DE LA NACIÓN

**Cuadro 3. NÚMERO DE DENUNCIAS RECEPTADAS EN EL SISTEMA PENAL ACUSATORIO EN EL PRIMER DISTRITO JUDICIAL DE PANAMÁ, POR CIRCUITO JUDICIAL, SEGÚN EL TURNO EN QUE SE REGISTRA LA DENUNCIA: DEL 1 AL 31 DE OCTUBRE DE 2022. (P)**

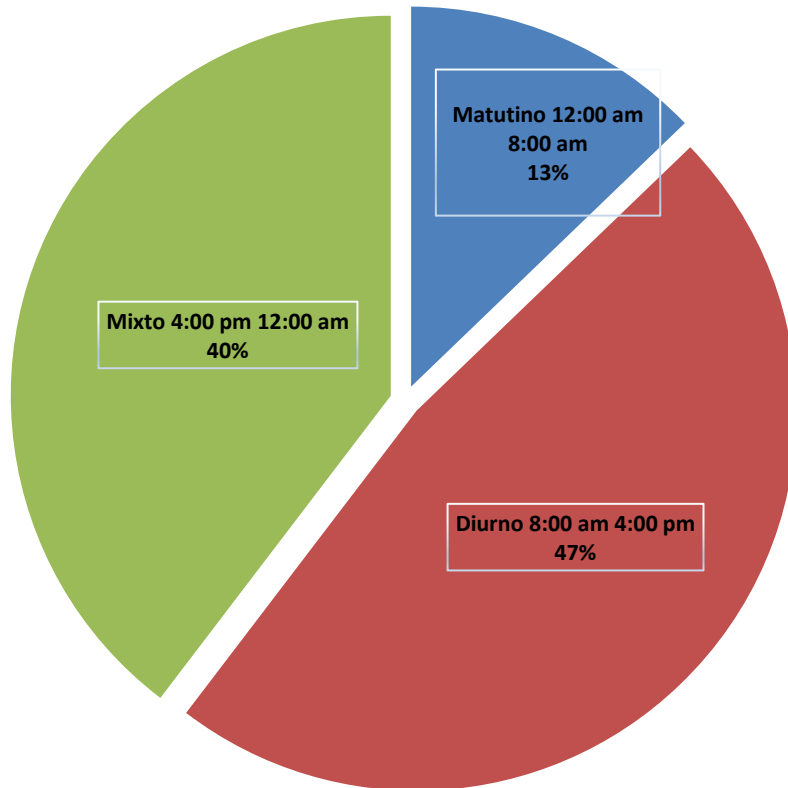
Turno en que se Registra la Denuncia (1)	Total...		Circuito Judicial				
	Número	Porcentaje	Panamá	San Miguelito	Panamá Oeste	Colón	Darién
<b>TOTAL...</b>	<b><u>5975</u></b>	<b><u>100%</u></b>	<b><u>3194</u></b>	<b><u>754</u></b>	<b><u>1235</u></b>	<b><u>651</u></b>	<b><u>141</u></b>
Matutino 12:00 am 8:00 am	<u>765</u>	13%	414	135	140	71	5
Diurno 8:00 am 4:00 pm	<u>2842</u>	48%	1488	335	596	354	69
Mixto 4:00 pm 12:00 am	<u>2368</u>	40%	1292	284	499	226	67

(1) Las noticias criminales presentadas corresponden al lugar de ocurrencia del hecho.

(P) Cifras preliminares.

Fuente: Centro de Estadísticas, Ministerio Público de Panamá, Plataforma del Sistema Penal Acusatorio.

**Gráfica 3. DISTRIBUCIÓN PORCENTUAL DE LAS DENUNCIAS RECEPTADAS EN EL SISTEMA PENAL ACUSATORIO EN EL PRIMER DISTRITO JUDICIAL DE PANAMÁ, SEGÚN TURNO EN QUE SE REGISTRA LA DENUNCIA: DEL 1 AL 31 DE OCTUBRE DE 2022. (P)**



Fuente: Centro de Estadísticas, Ministerio Público de Panamá, Plataforma del Sistema Penal Acusatorio.



MINISTERIO PÚBLICO  
PROCURADURÍA GENERAL DE LA NACIÓN

**Cuadro 4. NÚMERO DE DENUNCIAS RECEPTADAS EN EL SISTEMA PENAL ACUSATORIO EN EL PRIMER DISTRITO JUDICIAL DE PANAMÁ, POR CIRCUITO JUDICIAL, SEGÚN DÍA DE LA SEMANA: DEL 1 AL 31 DE OCTUBRE DE 2022. (P)**

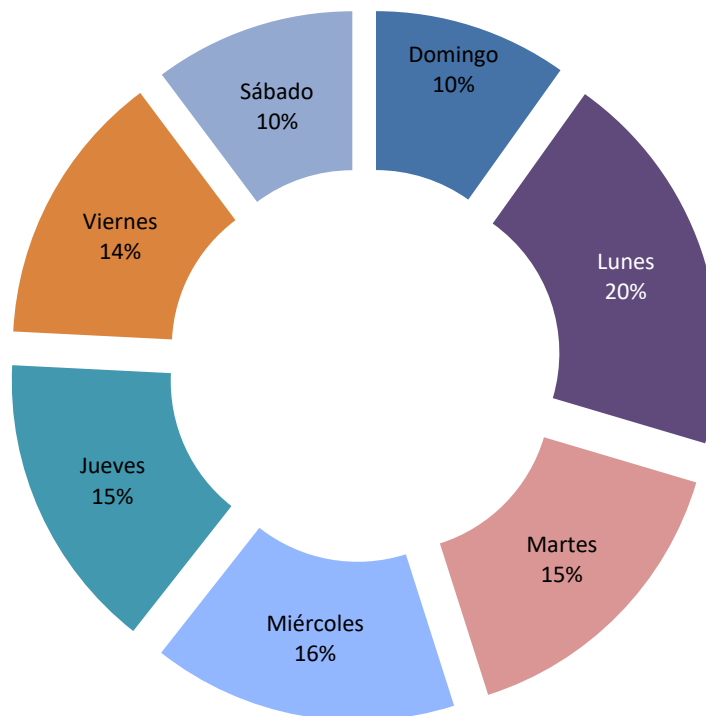
Día de la Semana (1)	Total...		Circuito Judicial				
	Número	Porcentaje	Panamá	San Miguelito	Panamá Oeste	Colón	Darién
<b>TOTAL...</b>	<b><u>5975</u></b>	<b><u>100%</u></b>	<b><u>3194</u></b>	<b><u>754</u></b>	<b><u>1235</u></b>	<b><u>651</u></b>	<b><u>141</u></b>
Domingo	<u>589</u>	10%	280	86	116	91	16
Lunes	<u>1179</u>	20%	622	144	261	119	33
Martes	<u>926</u>	15%	484	114	186	114	28
Miércoles	<u>927</u>	16%	505	112	207	81	22
Jueves	<u>908</u>	15%	520	110	162	98	18
Viernes	<u>835</u>	14%	444	122	176	75	18
Sábado	<u>611</u>	10%	339	66	127	73	6

(1) Las noticias criminales presentadas corresponden al lugar de ocurrencia del hecho.

(P) Cifras preliminares.

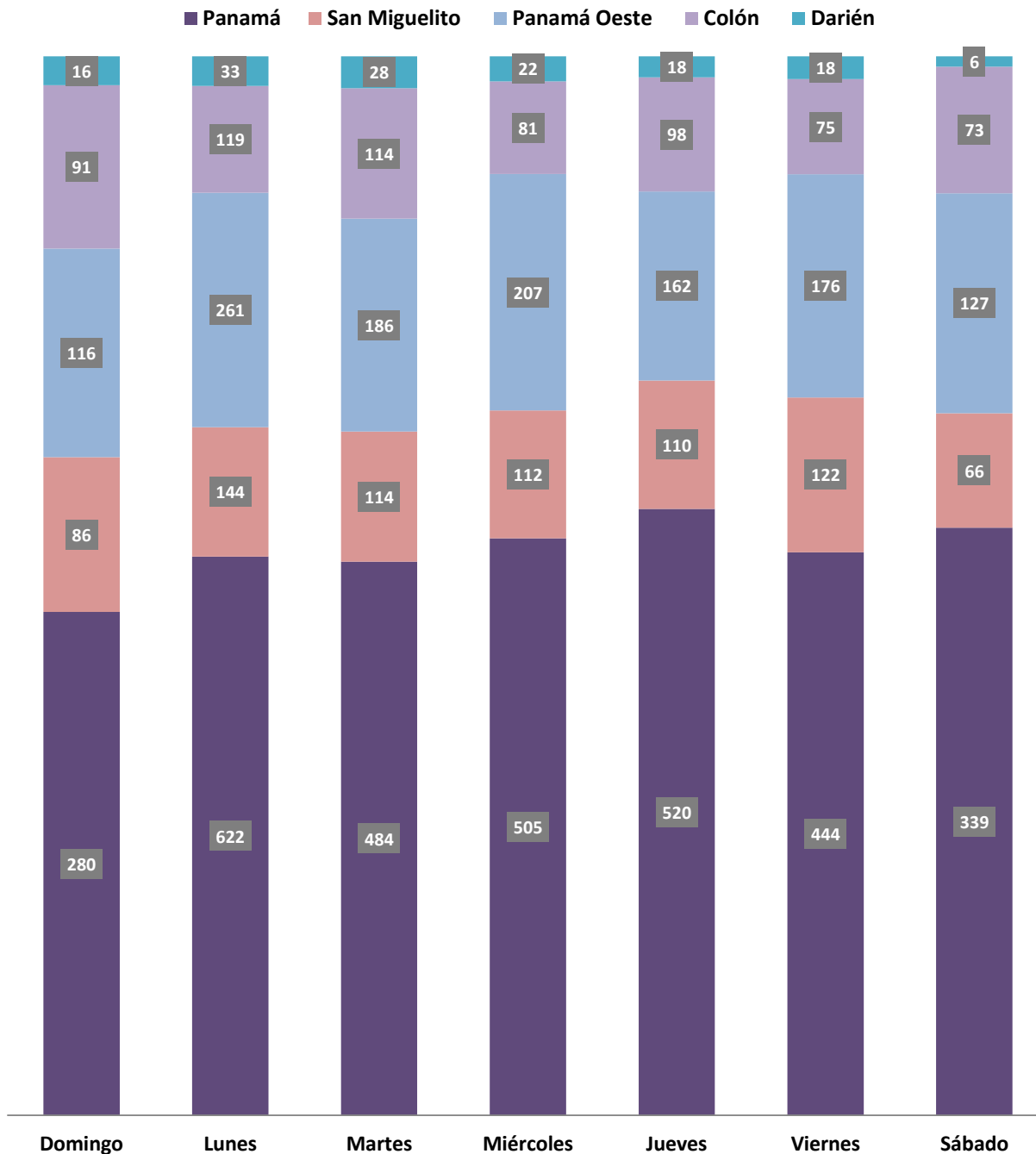
Fuente: Centro de Estadísticas, Ministerio Público de Panamá, Plataforma del Sistema Penal Acusatorio.

**Gráfica 4. DISTRIBUCIÓN PORCENTUAL DE LAS DENUNCIAS RECEPTADAS EN EL SISTEMA PENAL ACUSATORIO DEL PRIMER DISTRITO JUDICIAL DE PANAMÁ, SEGÚN DÍA DE LA SEMANA: DEL 1 AL 31 DE OCTUBRE DE 2022. (P)**



Fuente: Centro de Estadísticas, Ministerio Público de Panamá, Plataforma del Sistema Penal Acusatorio.

**Gráfica 5. NÚMERO DE DENUNCIAS RECEPTADAS EN EL SISTEMA PENAL ACUSATORIO EN EL PRIMER DISTRITO JUDICIAL DE PANAMÁ, SEGÚN DÍA DE LA SEMANA: DEL 1 AL 31 DE OCTUBRE DE 2022. (P)**



Fuente: Centro de Estadísticas, Ministerio Público de Panamá, Plataforma del Sistema Penal Acusatorio.



MINISTERIO PÚBLICO  
PROCURADURÍA GENERAL DE LA NACIÓN

**Cuadro 5. NÚMERO DE DENUNCIAS RECEPTADAS EN EL SISTEMA PENAL ACUSATORIO DE HECHOS DELICTIVOS OCURRIDOS EN EL PRIMER DISTRITO JUDICIAL DE PANAMÁ, SEGÚN PROVINCIA Y/O COMARCA, Y DISTRITO: DEL 1 AL 31 DE OCTUBRE DE 2022. (P)**

Provincia y/o Comarca, y Distrito (1)	Número	Porcentaje
<b>TOTAL...</b>	<b><u>5975</u></b>	<b><u>87%</u></b>
<b>Panamá</b>	<b><u>3948</u></b>	<b><u>66%</u></b>
Balboa	5	
Chepo	98	
Chiman	2	
Panamá	3088	
Taboga	1	
San Miguelito	754	
<b>Panamá Oeste</b>	<b><u>1235</u></b>	<b><u>21%</u></b>
Arraiján	560	
Capira	60	
Chame	76	
La Chorrera	503	
San Carlos	36	
<b>Colón</b>	<b><u>632</u></b>	<b><u>0%</u></b>
Chagres	8	
Colón	586	
Donoso	8	
Omar Torrijos	7	
Portobelo	18	
Santa Isabel	5	
<b>Comarca Guna Yala</b>	<b><u>19</u></b>	<b><u>0%</u></b>
<b>Darién</b>	<b><u>111</u></b>	<b><u>0%</u></b>
Chepigana	71	
Pinogana	40	
<b>Comarca Emberá Wounaan</b>	<b><u>30</u></b>	<b><u>0%</u></b>
Cémaco	29	
Sambú	1	

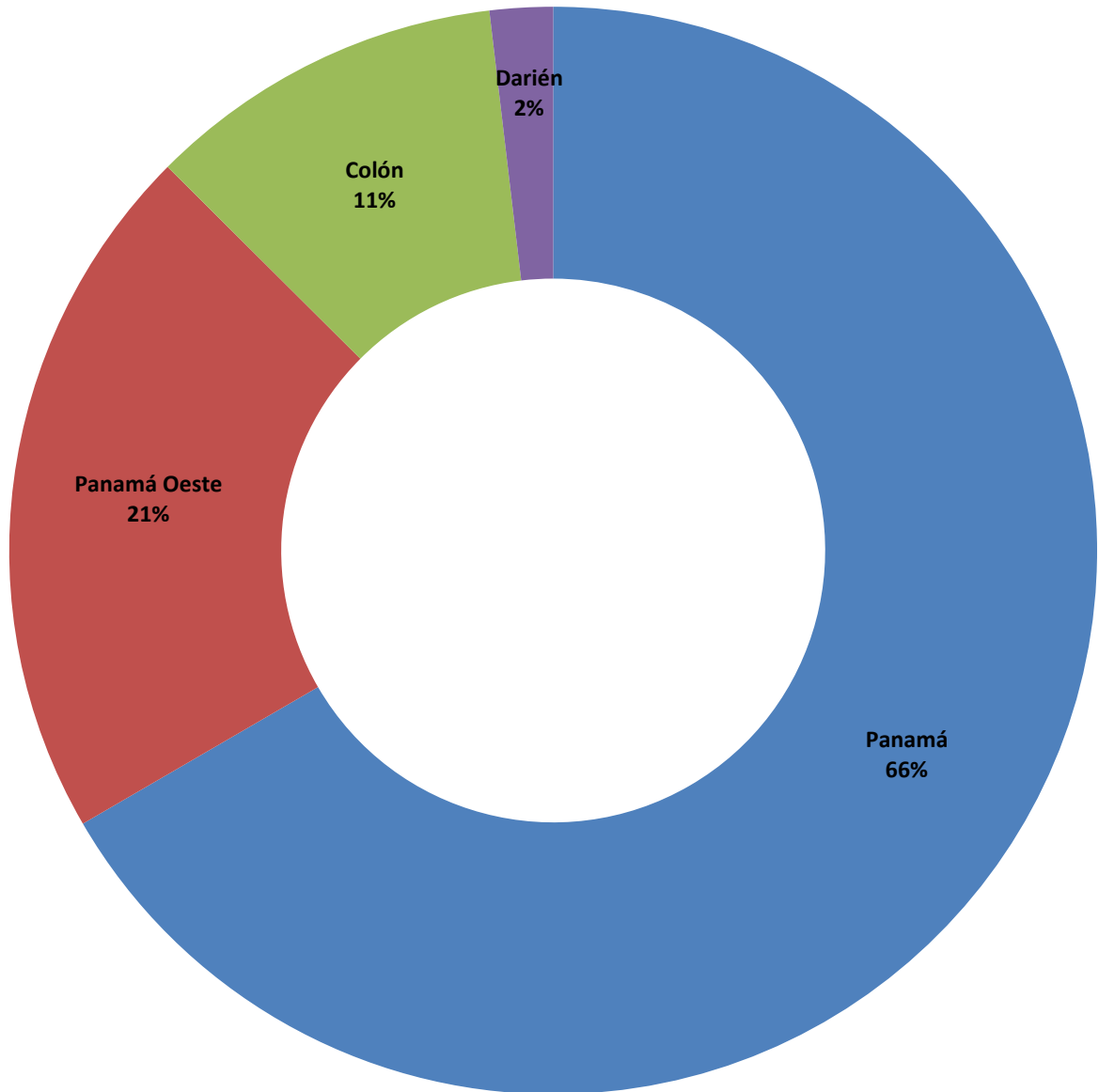
(1) Las noticias criminales presentadas corresponden al lugar de ocurrencia del hecho.

(P) Cifras preliminares.

Fuente: Centro de Estadísticas, Ministerio Público de Panamá, Plataforma del Sistema Penal Acusatorio.



**Gráfica 6. DISTRIBUCIÓN PORCENTUAL DE LAS DENUNCIAS RECEPTADAS EN EL SISTEMA PENAL ACUSATORIO DEL PRIMER DISTRITO JUDICIAL DE PANAMÁ, SEGÚN PROVINCIA: DEL 1 AL 31 DE OCTUBRE DE 2022. (P)**



Fuente: Centro de Estadísticas, Ministerio Público de Panamá, Plataforma del Sistema Penal Acusatorio.



MINISTERIO PÚBLICO

PROCURADURÍA GENERAL DE LA NACIÓN

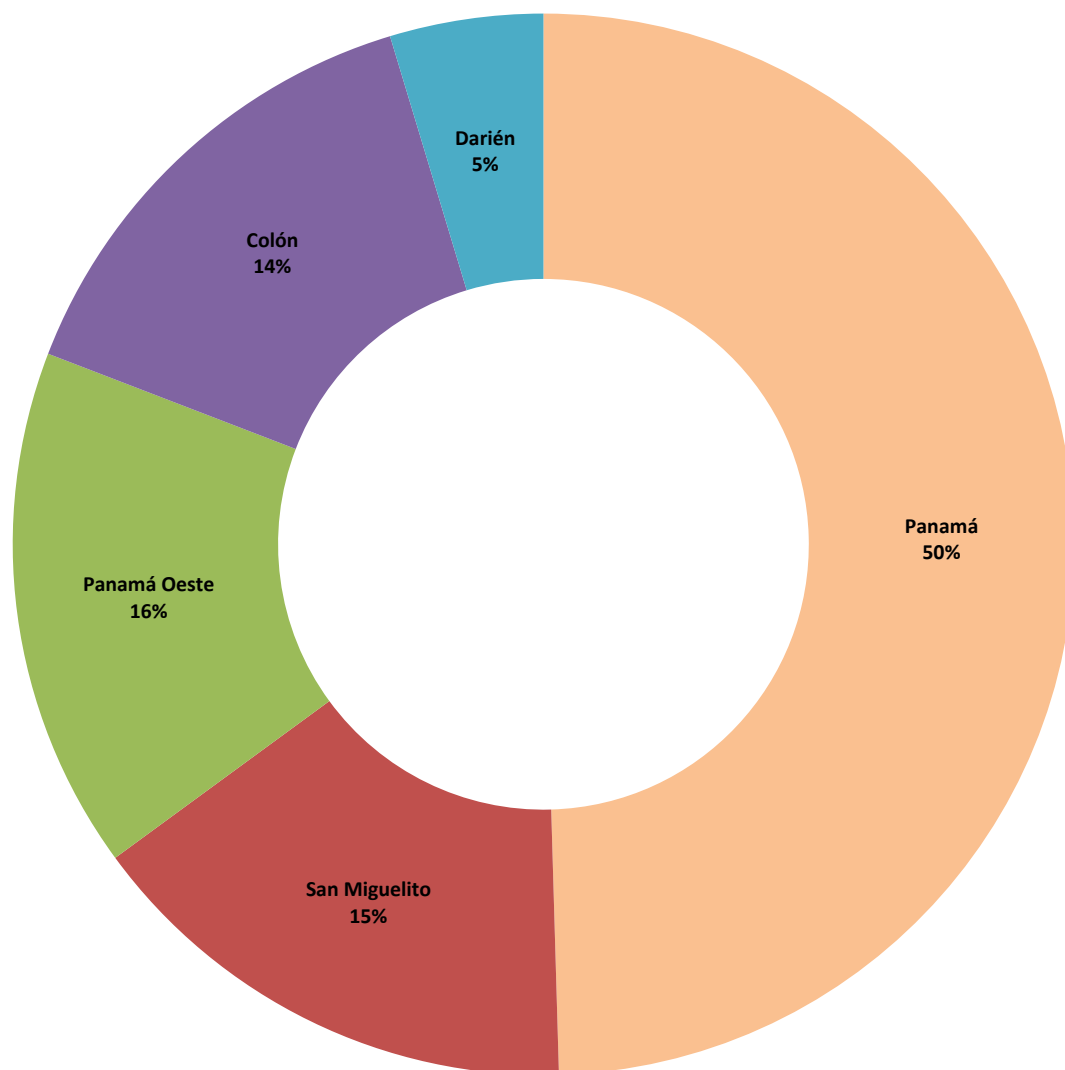
**Cuadro 6. NÚMERO DE AUDIENCIAS REALIZADAS EN EL SISTEMA PENAL ACUSATORIO EN EL PRIMER DISTRITO JUDICIAL DE PANAMÁ, POR CIRCUITO JUDICIAL, SEGÚN TIPO DE AUDIENCIA: DEL 1 AL 31 DE OCTUBRE DE 2022. (P)**

Tipo de Audiencia	Total...		Circuito Judicial				
	Número	Porcentaje	Panamá	San Miguelito	Panamá Oeste	Colón	Darién
<b>TOTAL...</b>	<b><u>7199</u></b>	<b><u>100%</u></b>	<b><u>3566</u></b>	<b><u>1109</u></b>	<b><u>1145</u></b>	<b><u>1043</u></b>	<b><u>336</u></b>
Audiencia de Control	<u>397</u>	<u>6%</u>	278	29	37	52	1
Audiencia de Incautación de Datos	<u>41</u>	<u>1%</u>	19	6	2	14	-
Audiencia de Disposición de Evidencia	<u>236</u>	<u>3%</u>	126	54	14	39	3
Audiencia de Legalización de Aprehesión	<u>666</u>	<u>9%</u>	349	64	110	116	27
Audiencia de Formulación De Imputación	<u>1240</u>	<u>17%</u>	744	109	185	142	60
Audiencia de Solicitud de Medida Cautelar	<u>646</u>	<u>9%</u>	355	47	91	117	36
Audiencia de Solicitud de Medida Cautelar Real	<u>2</u>	<u>0%</u>	-	1	1	-	-
Audiencia de Reemplazo de Medida Cautelar	<u>96</u>	<u>1%</u>	67	8	15	6	-
Audiencia Medidas de Protección	<u>30</u>	<u>0%</u>	21	4	3	2	-
Audiencia de Prueba Anticipada	<u>19</u>	<u>0%</u>	4	4	1	8	2
Audiencia de Desistimiento	<u>46</u>	<u>1%</u>	26	-	12	8	-
Audiencia de Acusación/ Para el Acuerdo de Pena, Procedimiento Directo, Simplificado, Inmediato, etc.	<u>63</u>	<u>1%</u>	14	23	24	1	1
Audiencia de Validación de Acuerdo de Pena	<u>420</u>	<u>6%</u>	164	66	98	66	26
Audiencia de Suspensión del Proceso Sujeto a Condiciones	<u>306</u>	<u>4%</u>	120	47	99	19	21
Audiencia de Derivación a Conciliación	<u>0</u>	<u>0%</u>	-	-	-	-	-
Audiencia de Validación de Conciliación	<u>0</u>	<u>0%</u>	-	-	-	-	-
Audiencia de Derivación a Mediación	<u>190</u>	<u>3%</u>	97	18	57	16	2
Audiencia de Validación de Acuerdo de Mediación	<u>163</u>	<u>2%</u>	97	15	39	10	2
Audiencia de Acumulación de Casos	<u>23</u>	<u>0%</u>	13	4	2	2	2
Audiencia de Criterio de Oportunidad	<u>5</u>	<u>0%</u>	3	-	1	1	-
Audiencia de Afectación de Derechos	<u>62</u>	<u>1%</u>	42	5	6	9	-
Audiencia de Secuestro Penal	<u>4</u>	<u>0%</u>	1	2	1	-	-
Audiencia de Apelación	<u>164</u>	<u>2%</u>	90	17	23	28	6
Audiencia de Fase Intermedia	<u>211</u>	<u>3%</u>	74	15	64	50	8
Audiencia de Juicio Oral	<u>51</u>	<u>1%</u>	22	7	8	9	5
Audiencia de Lectura de Sentencia	<u>509</u>	<u>7%</u>	252	66	91	72	28
Audiencia de Verificación Cumplimiento del Proceso Sujeto a Condiciones	<u>104</u>	<u>1%</u>	-	85	-	19	-
Audiencia de Revisión de Acuerdo de mediación	<u>0</u>	<u>0%</u>	-	-	-	-	-
Audiencia de Revocatoria del Proceso Sujeto a Condiciones	<u>5</u>	<u>0%</u>	-	-	5	-	-
Audiencia de Revisión de archivos	<u>21</u>	<u>0%</u>	17	2	-	2	-
Audiencia de Solicitud de Cumplimiento	<u>773</u>	<u>11%</u>	266	323	-	94	90
Apelación de Cumplimiento	<u>11</u>	<u>0%</u>	5	5	-	1	-
Hábeas Corpus de Cumplimiento	<u>1</u>	<u>0%</u>	1	-	-	-	-
Audiencia de Extinción de la Acción Penal	<u>300</u>	<u>4%</u>	98	41	90	68	3
Audiencia de Extinción de la Pena	<u>0</u>	<u>0%</u>	-	-	-	-	-
Audiencias Innominadas	<u>394</u>	<u>5%</u>	201	42	66	72	13

(P) Cifras preliminares.

Fuente: Centro de Estadísticas, Ministerio Público de Panamá, Sistema de Audiencia Interno.

**Gráfica 7. DISTRIBUCIÓN PORCENTUAL DE LAS AUDIENCIAS REALIZADAS EN EL SISTEMA PENAL ACUSATORIO EN EL PRIMER DISTRITO JUDICIAL DE PANAMÁ, POR CIRCUITO JUDICIAL: DEL 1 AL 31 DE OCTUBRE DE 2022. (P)**



Fuente: Centro de Estadísticas, Ministerio Público de Panamá, Sistema de Audiencia Interno.



MINISTERIO PÚBLICO  
PROCURADURÍA GENERAL DE LA NACIÓN

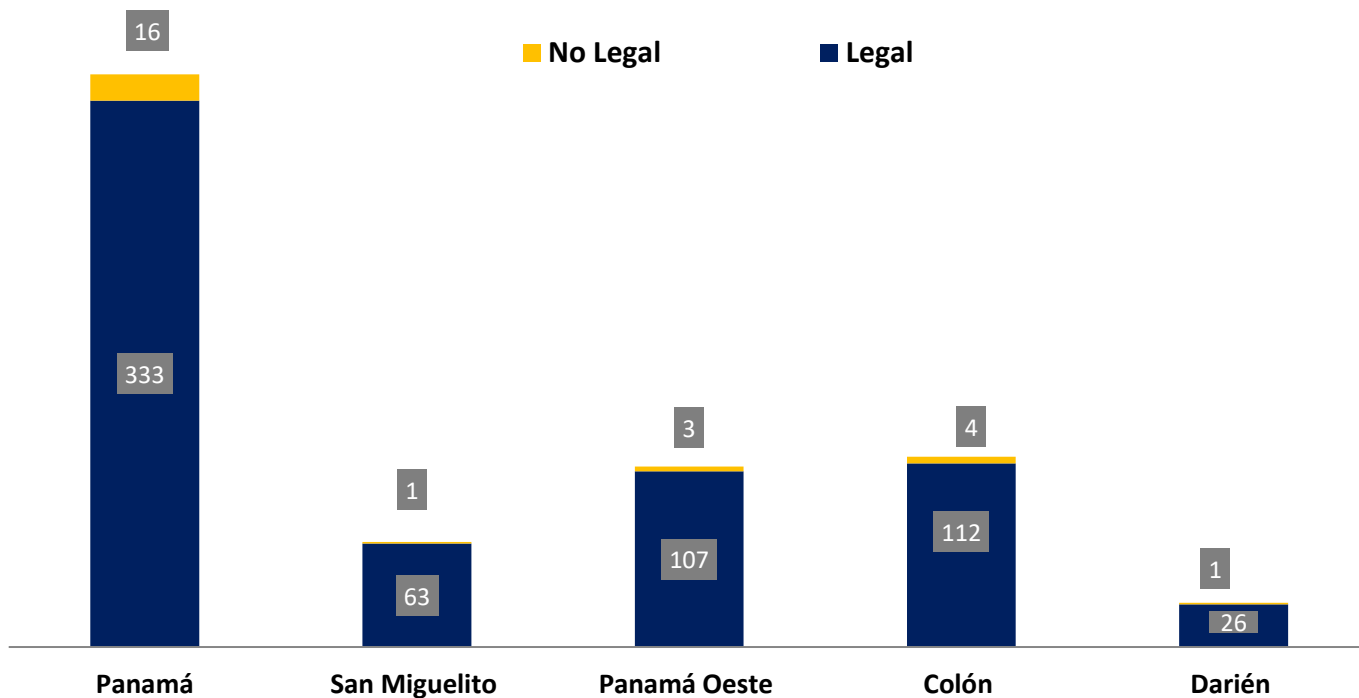
Cuadro 7. NÚMERO DE AUDIENCIAS DE CONTROL DE LEGALIZACIÓN DE LA APREHENSIÓN REALIZADAS EN EL SISTEMA PENAL ACUSATORIO EN EL PRIMER DISTRITO JUDICIAL DE PANAMÁ, POR CIRCUITO JUDICIAL, SEGÚN DECISIÓN DEL JUEZ: DEL 1 AL 31 DE OCTUBRE DE 2022. (P)

Decisión del Juez	Total...		Circuito Judicial				
	Número	Porcentaje	Panamá	San Miguelito	Panamá Oeste	Colón	Darién
<b>TOTAL...</b>	<b>666</b>	<b>100%</b>	<b>349</b>	<b>64</b>	<b>110</b>	<b>116</b>	<b>27</b>
Legal	641	96%	333	63	107	112	26
No Legal	25	4%	16	1	3	4	1

(P) Cifras preliminares.

Fuente: Centro de Estadísticas, Ministerio Público de Panamá, Sistema de Audiencia Interno.

Gráfica 8. NÚMERO DE AUDIENCIAS DE CONTROL DE LEGALIZACIÓN DE LA APREHENSIÓN REALIZADAS EN EL SISTEMA PENAL ACUSATORIO EN EL PRIMER DISTRITO JUDICIAL DE PANAMÁ, POR CIRCUITO JUDICIAL, SEGÚN DECISIÓN DEL JUEZ: DEL 1 AL 31 DE OCTUBRE DE 2022. (P)



Fuente: Centro de Estadísticas, Ministerio Público de Panamá, Sistema de Audiencia Interno.



MINISTERIO PÚBLICO

PROCURADURÍA GENERAL DE LA NACIÓN

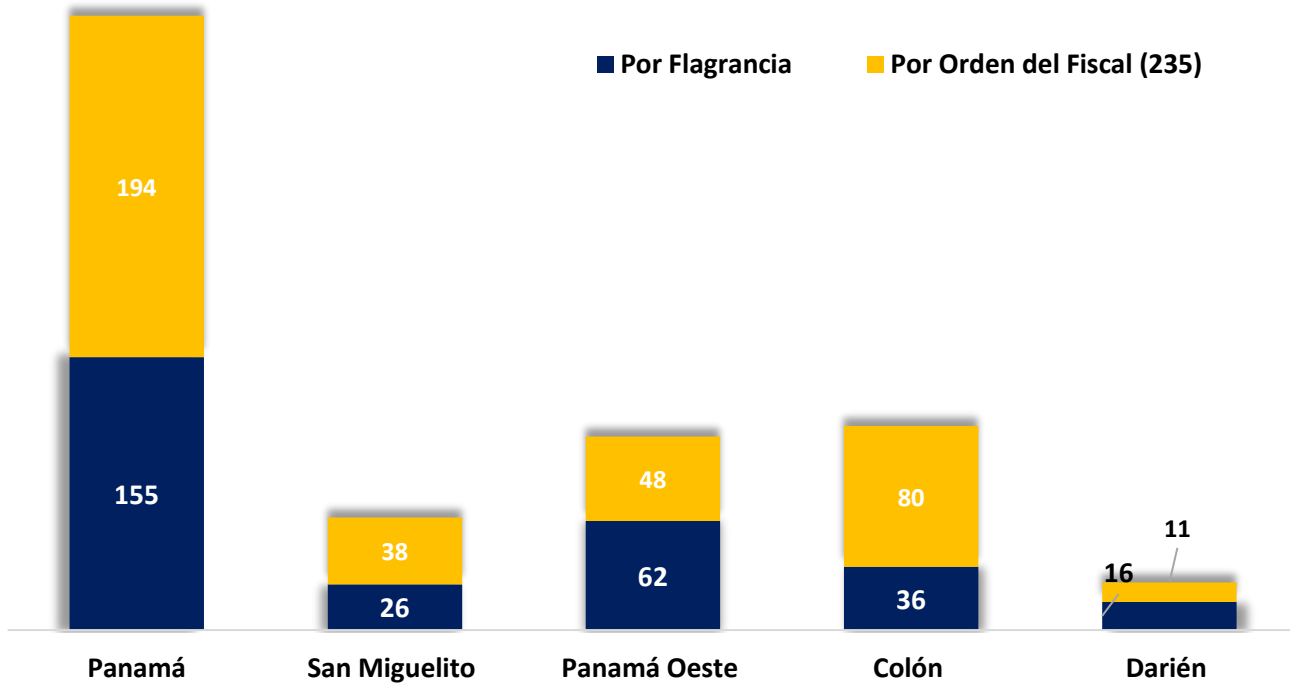
Cuadro 8. NÚMERO DE AUDIENCIAS DE CONTROL DE LEGALIZACIÓN DE LA APREHENSIÓN REALIZADAS EN EL SISTEMA PENAL ACUSATORIO EN EL PRIMER DISTRITO JUDICIAL DE PANAMÁ, POR CIRCUITO JUDICIAL, SEGÚN TIPO APREHENSIÓN: DEL 1 AL 31 DE OCTUBRE DE 2022. (P)

Tipo de Aprehensión	Total...		Circuito Judicial				
	Número	Porcentaje	Panamá	San Miguelito	Panamá Oeste	Colón	Darién
<b>TOTAL...</b>	<b>666</b>	<b>100%</b>	<b>349</b>	<b>64</b>	<b>110</b>	<b>116</b>	<b>27</b>
Por Flagrancia	295	44%	155	26	62	36	16
Por Orden del Fiscal (235)	371	56%	194	38	48	80	11

(P) Cifras preliminares.

Fuente: Centro de Estadísticas, Ministerio Público de Panamá, Sistema de Audiencia Interno.

Gráfica 9. NÚMERO DE AUDIENCIAS DE CONTROL DE LEGALIZACIÓN DE LA APREHENSIÓN REALIZADAS EN EL SISTEMA PENAL ACUSATORIO EN EL PRIMER DISTRITO JUDICIAL DE PANAMÁ, POR CIRCUITO JUDICIAL, SEGÚN TIPO APREHENSIÓN: DEL 1 AL 31 DE OCTUBRE DE 2022. (P)



Fuente: Centro de Estadísticas, Ministerio Público de Panamá, Sistema de Audiencia Interno.



MINISTERIO PÚBLICO  
PROCURADURÍA GENERAL DE LA NACIÓN

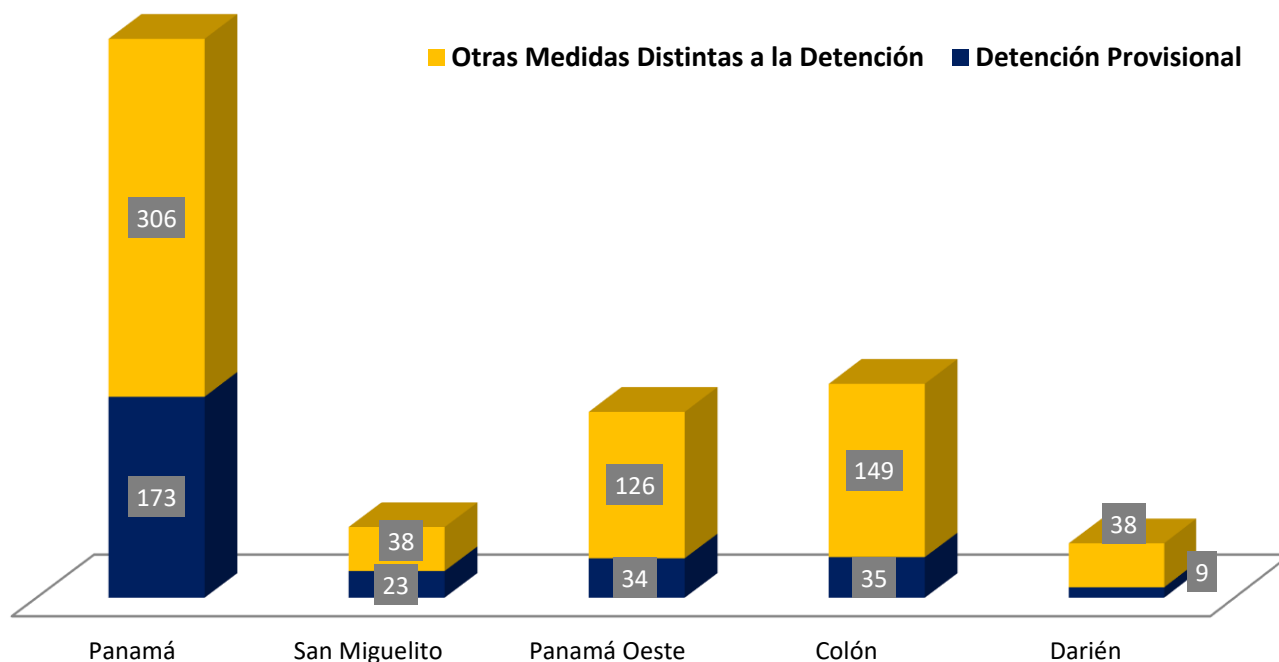
**Cuadro 9. NÚMERO DE MEDIDAS CAUTELARES APLICADAS EN EL SISTEMA PENAL ACUSATORIO EN EL PRIMER DISTRITO JUDICIAL DE PANAMÁ, POR TIPO DE MEDIDA APLICADA, SEGÚN CIRCUITO JUDICIAL: DEL 1 AL 31 DE OCTUBRE DE 2022. (P)**

Circuito Judicial	Total...		Tipo de Medida Aplicada	
	Número	Porcentaje	Detención Provisional	Otras Medidas Distintas a la Detención
<b>TOTAL...</b>	<b>931</b>	<b>100%</b>	<b>274</b>	<b>657</b>
Panamá	479	51%	173	306
San Miguelito	61	7%	23	38
Panamá Oeste	160	17%	34	126
Colón	184	20%	35	149
Darién	47	5%	9	38

(P) Cifras preliminares.

Fuente: Centro de Estadísticas, Ministerio Público de Panamá, Sistema de Audiencia Interno.

**Gráfica 10. NÚMERO DE MEDIDAS CAUTELARES APLICADAS EN EL SISTEMA PENAL ACUSATORIO EN EL PRIMER DISTRITO JUDICIAL DE PANAMÁ, POR TIPO DE MEDIDA APLICADA, SEGÚN CIRCUITO JUDICIAL: DEL 1 AL 31 DE OCTUBRE DE 2022. (P)**



Fuente: Centro de Estadísticas, Ministerio Público de Panamá, Sistema de Audiencia Interno.



MINISTERIO PÚBLICO  
PROCURADURÍA GENERAL DE LA NACIÓN

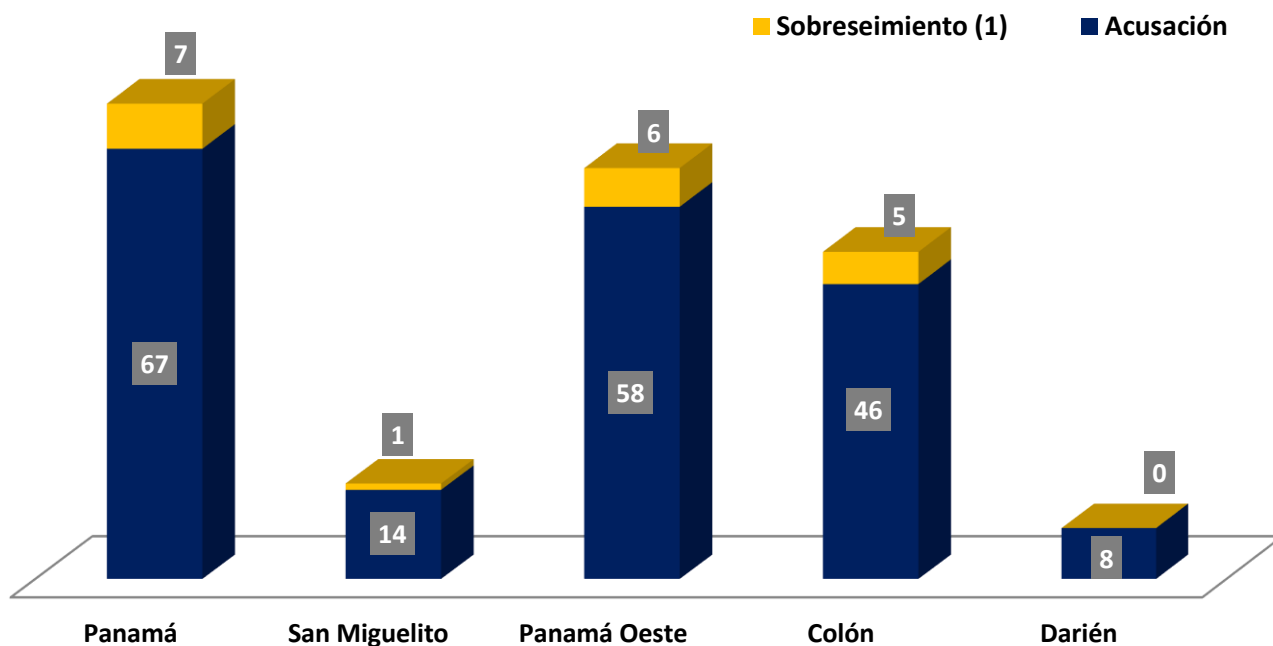
**Cuadro 10. NÚMERO DE AUDIENCIAS DE FASE INTERMEDIA REALIZADAS EN EL SISTEMA PENAL ACUSATORIO, EN EL PRIMER DISTRITO JUDICIAL DE PANAMÁ, POR CIRCUITO JUDICIAL, SEGÚN TIPO DE AUDIENCIA: DEL 1 AL 31 DE OCTUBRE DE 2022. (P)**

Tipo de Audiencia	Total...		Circuito Judicial				
	Número	Porcentaje	Panamá	San Miguelito	Panamá Oeste	Colón	Darién
<b>TOTAL...</b>	<b>212</b>	<b>100%</b>	<b>74</b>	<b>15</b>	<b>64</b>	<b>51</b>	<b>8</b>
Acusación	193	91%	67	14	58	46	8
Sobreseimiento (1)	19	9%	7	1	6	5	-

(P) Cifras preliminares.

Fuente: Centro de Estadísticas, Ministerio Público de Panamá, Sistema de Audiencia Interno.

**Gráfica 11. NÚMERO DE AUDIENCIAS DE FASE INTERMEDIA REALIZADAS EN EL SISTEMA PENAL ACUSATORIO EN EL PRIMER DISTRITO JUDICIAL DE PANAMÁ, POR CIRCUITO JUDICIAL, SEGÚN TIPO DE AUDIENCIA: DEL 1 AL 31 DE OCTUBRE DE 2022. (P)**



Fuente: Centro de Estadísticas, Ministerio Público de Panamá, Sistema de Audiencia Interno.



**MINISTERIO PÚBLICO  
PROCURADURÍA GENERAL DE LA NACIÓN**

**Cuadro 11. NÚMERO DE SENTENCIAS EN EL SISTEMA PENAL ACUSATORIO EN EL PRIMER DISTRITO JUDICIAL DE PANAMÁ, POR CIRCUITO JUDICIAL, SEGÚN TIPO DE PROCEDIMIENTO: DEL 1 AL 31 DE OCTUBRE DE 2022. (P)**

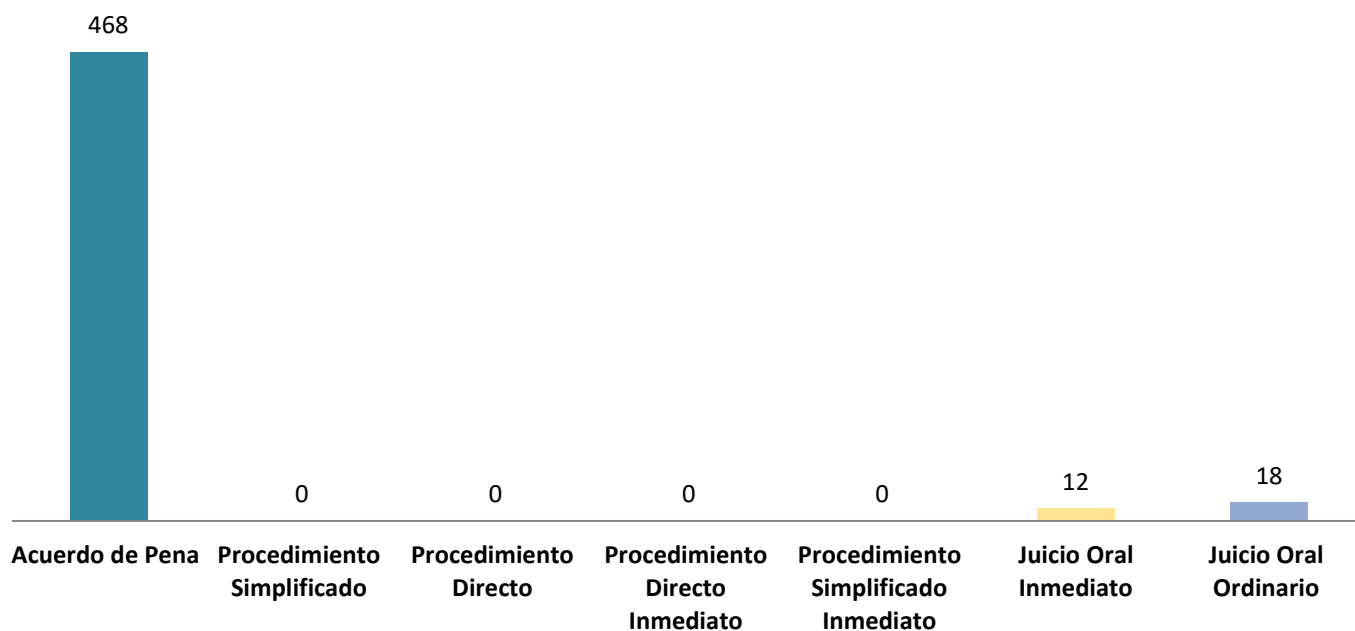
Tipo de Procedimiento (1)	Total...		Circuito Judicial				
	Número	Porcentaje	Panamá	San Miguelito	Panamá Oeste	Colón	Darién
<b>TOTAL...</b>	<b>498</b>	<b>100%</b>	<b>255</b>	<b>61</b>	<b>91</b>	<b>63</b>	<b>28</b>
Acuerdo de Pena	468	94%	243	58	87	55	25
Procedimiento Simplificado	0	0%	-	0	-	-	-
Procedimiento Directo	0	0%	-	0	-	-	-
Procedimiento Directo Inmediato	0	0%	-	0	-	-	-
Procedimiento Simplificado Inmediato	0	0%	-	0	-	-	-
Juicio Oral Inmediato	12	2%	12	0	-	-	-
Juicio Oral Ordinario	18	4%	-	3	4	8	3

(P) Cifras preliminares.

(1) La información presentada en este cuadro corresponde a datos por carpeta.

Fuente: Centro de Estadísticas, Ministerio Público de Panamá, Sistema de Audiencia Interno.

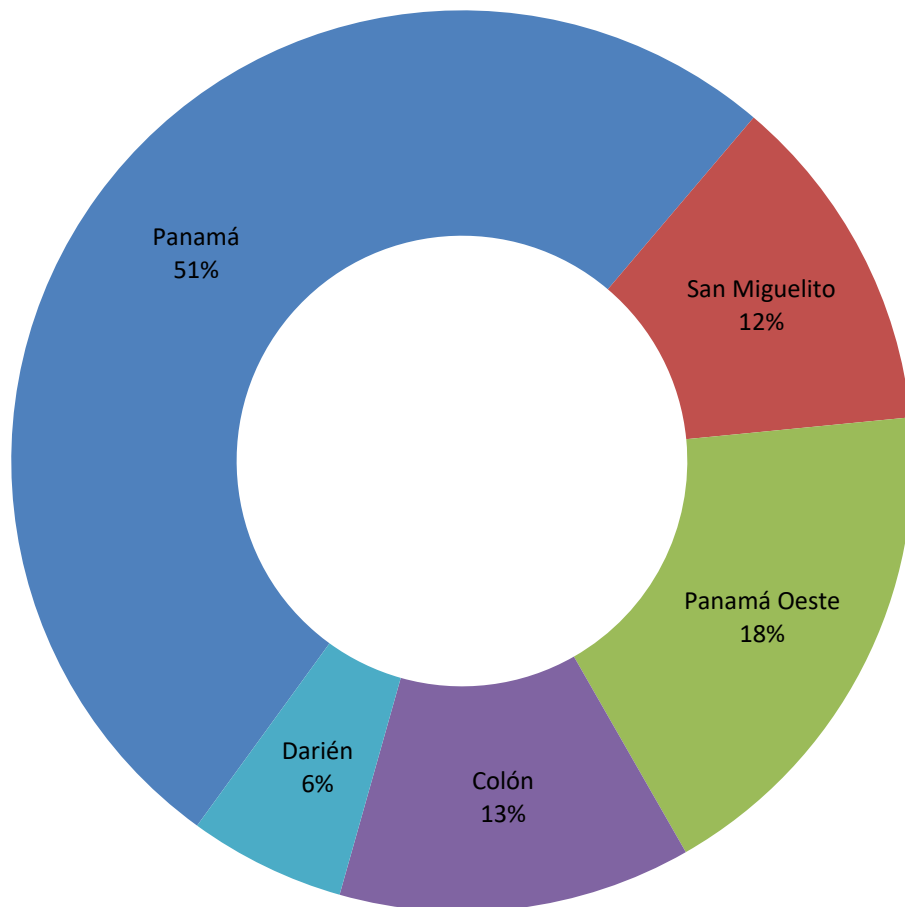
**Gráfica 12. NÚMERO DE SENTENCIAS DE EL SISTEMA PENAL ACUSATORIO EN EL PRIMER DISTRITO JUDICIAL DE PANAMÁ, SEGÚN TIPO DE PROCEDIMIENTO: DEL 1 AL 31 DE OCTUBRE DE 2022. (P)**



Fuente: Centro de Estadísticas, Ministerio Público de Panamá, Sistema de Audiencia Interno.



**Gráfica 13. DISTRIBUCIÓN PORCENTUAL DE LAS SENTENCIAS EN EL SISTEMA PENAL ACUSATORIO EN EL PRIMER DISTRITO JUDICIAL DE PANAMÁ, POR CIRCUITO JUDICIAL: DEL 1 AL 31 DE OCTUBRE DE 2022. (P)**



Fuente: Centro de Estadísticas, Ministerio Público de Panamá, Sistema de Audiencia Interno.



MINISTERIO PÚBLICO  
PROCURADURÍA GENERAL DE LA NACIÓN

Cuadro 12. NÚMERO DE SENTENCIA EN EL SISTEMA PENAL ACUSATORIO EN EL PRIMER DISTRITO JUDICIAL DE PANAMÁ, POR CIRCUITO JUDICIAL, SEGÚN TIPO DE FALLO DE LA SENTENCIA: DEL 1 AL 31 DE OCTUBRE DE 2022. (P)

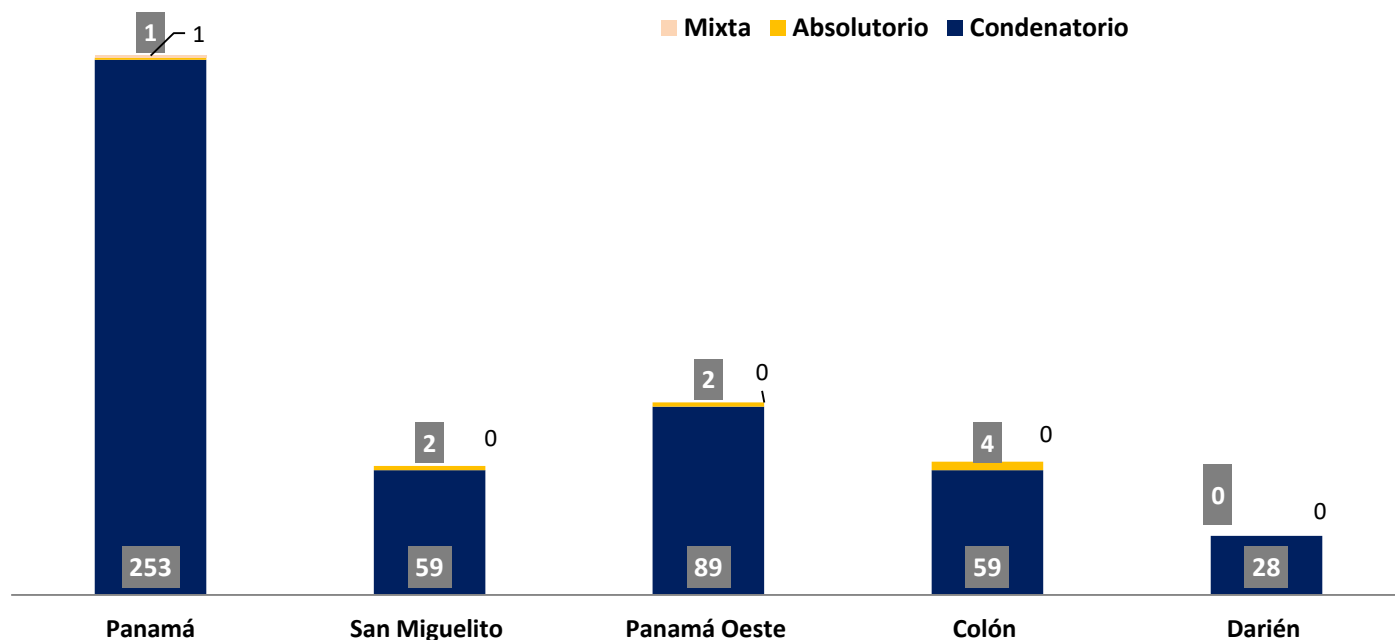
Tipo de Fallo de La Sentencia (1)	Total...		Circuito Judicial				
	Número	Porcentaje	Panamá	San Miguelito	Panamá Oeste	Colón	Darién
<b>TOTAL...</b>	<b>498</b>	<b>100%</b>	<b>255</b>	<b>61</b>	<b>91</b>	<b>63</b>	<b>28</b>
Condenatorio	488	98%	253	59	89	59	28
Absolutorio	9	2%	1	2	2	4	-
Mixta	1	0%	1	-	0	-	-

(1) Los datos presentados en este cuadro corresponden a cifras por carpetas.

(P) Cifras preliminares.

Fuente: Centro de Estadísticas, Ministerio Público de Panamá, Sistema de Audiencia Interno.

Gráfica 14. NÚMERO DE SENTENCIA EN EL SISTEMA PENAL ACUSATORIO EN EL PRIMER DISTRITO JUDICIAL DE PANAMÁ, POR CIRCUITO JUDICIAL, SEGÚN TIPO DE FALLO DE LA SENTENCIA: DEL 1 AL 31 DE OCTUBRE DE 2022. (P)



Nota: (P) Se refiere a cifras preliminares.

Fuente: Centro de Estadísticas, Ministerio Público de Panamá, Sistema de Audiencia Interno.



MINISTERIO PÚBLICO  
PROCURADURÍA GENERAL DE LA NACIÓN

**Cuadro 13. NÚMERO DE CAUSAS EGRESADAS EN EL SISTEMA PENAL ACUSATORIO EN EL PRIMER DISTRITO JUDICIAL DE PANAMÁ, POR CIRCUITO JUDICIAL, SEGÚN TIPOS DE SALIDAS: DEL 1 AL 31 DE OCTUBRE DE 2022. (P)**

Salidas definitivas	Total...		Circuito Judicial				
	Número	Porcentaje	Panamá	San Miguelito	Panamá Oeste	Colón	Darién
<b>TOTAL...</b>	<b>1392</b>	<b>100%</b>	<b>712</b>	<b>184</b>	<b>263</b>	<b>174</b>	<b>59</b>
Causas Egresadas por Sentencias ( Incluir la Rupturas Procesales)	475	34%	232	61	91	63	28
Declinatoria a La Esfera Administrativa (Jueces de Paz y Alcaldía)	374	27%	239	68	39	13	15
Nulidades	0	0%	-	-	-	-	-
Causas Acumuladas (1)	29	2%	11	4	10	2	2
Salida Al Sistema Mixto	0	0%	-	-	-	-	-
Salida a La Ley 40 (Adolescentes)	18	1%	-	1	2	5	10
Extinción de la Acción Penal	304	22%	104	41	90	66	3
Criterio de Oportunidad por Resolución del Fiscal (2)	86	6%	52	5	20	9	-
Otros Tipo de Salidas	59	4%	59	-	-	-	-
Sobreseimientos (3)	47	3%	15	4	11	16	1

(P) Cifras preliminares.


(1) En la Fiscalía Regional de Panamá Oeste se realizó 2 causas acumuladas por medio de audiencias y 8 por resolución del Fiscal

(2) En la Fiscalía Regional de Panamá Oeste se realizó 1 criterio de oportunidad por medio de audiencia y 19 por resolución del fiscal, en la regional de Colón se realizaron 1 criterio de oportunidad en audiencia y 7 por resolución del fiscal.

(3) En la Fiscalía Regional de Panamá Oeste se realizaron 6 Sobreseimientos en audiencia y 5 por Resolución del Fiscal, Regional de Darién se realizó 1 sobreseimiento por resolución por el fiscal, en la regional de Colón se realizaron 2 sobreseimientos en audiencia.

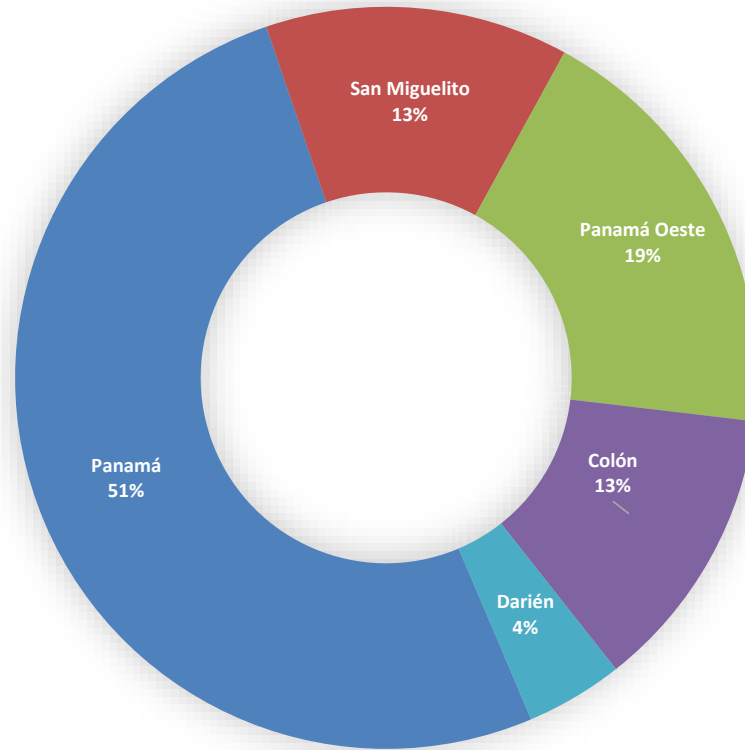
Fuente: Centro de Estadísticas, Ministerio Público de Panamá, Sistema de Audiencia Interno.

**Gráfica 15. NÚMERO DE CAUSAS EGRESADAS EN EL SISTEMA PENAL ACUSATORIO EN EL PRIMER DISTRITO JUDICIAL DE PANAMÁ, SEGÚN TIPOS DE SALIDAS DEL 1 AL 31 DE OCTUBRE DE 2022. (P)**



Fuente: Centro de Estadísticas, Ministerio Público de Panamá, Sistema de Audiencia Interno.

**Gráfica 16. DISTRIBUCIÓN PORCENTAJE DE CAUSAS EGRESADAS EN EL SISTEMA PENAL ACUSATORIO, EN EL PRIMER DISTRITO JUDICIAL DE PANAMÁ, POR CIRCUITO JUDICIAL: DEL 1 AL 31 DE OCTUBRE DE 2022. (P)**



a (3 no fueron aceptados) y 14 por resolución del fiscal.

Fuente: Centro de Estadísticas, Ministerio Público de Panamá, Sistema de Audiencia Interno.



MINISTERIO PÚBLICO  
PROCURADURÍA GENERAL DE LA NACIÓN

**Cuadro 14. NÚMERO DE CAUSAS SUSPENDIDAS EN EL SISTEMA PENAL ACUSATORIO EN EL PRIMER DISTRITO JUDICIAL DE PANAMÁ, SEGÚN TIPOS DE SUSPENSIONES: DEL 1 AL 31 DE OCTUBRE DE 2022. (P)**

Tipos de Suspensiones	Total...		Circuito Judicial				
	Número	Porcentaje	Panamá	San Miguelito	Panamá Oeste	Colón	Darién
<b>TOTAL...</b>	<b>4184</b>	<b>100%</b>	<b>2491</b>	<b>449</b>	<b>744</b>	<b>429</b>	<b>71</b>
Suspensión del Proceso Sujeto a Condiciones(1)	293	7%	115	43	98	17	20
Archivo Provisional	3797	91%	2310	399	634	405	49
Suspensión por Acuerdo de Conciliación	0	0%	-	-	-	-	-
Suspensión por Acuerdo de Mediación (2)	94	2%	66	7	12	7	2

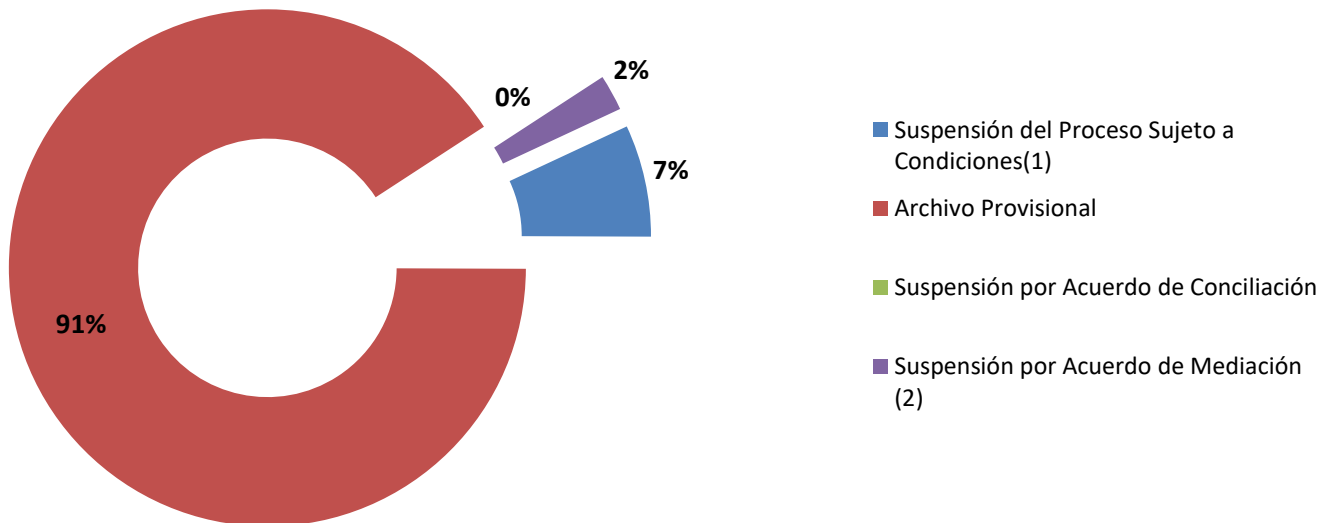
(P) Cifras preliminares.

(1) Del total de audiencias realizadas de Suspensión del Proceso Sujeto a Condiciones en la Fiscalía de Panamá 5 fueron negadas, en la Fiscalía Regional de Panamá Oeste 1 fueron negadas, 8 fueron negadas en la Fiscalía Regional de Colón, 4 fueron negadas en la Fiscalía Regional de San Miguelito, Reional de Darién 1 fue negada, 2 fueron negadas en la regional de Colón.

(2) Del total de audiencias realizadas de Suspensión por Acuerdo de Mediación en la Fiscalía de Panamá 31 fueron negadas, en la Fiscalía Regional de Panamá Oeste 26 fueron negadas, en la Fiscalía Regional de Colón 7 fueron negadas. y 1 fue negada en la Regional de Darién, 8 fueron negadas en la Fiscalía Regional de San Miguelito, 3

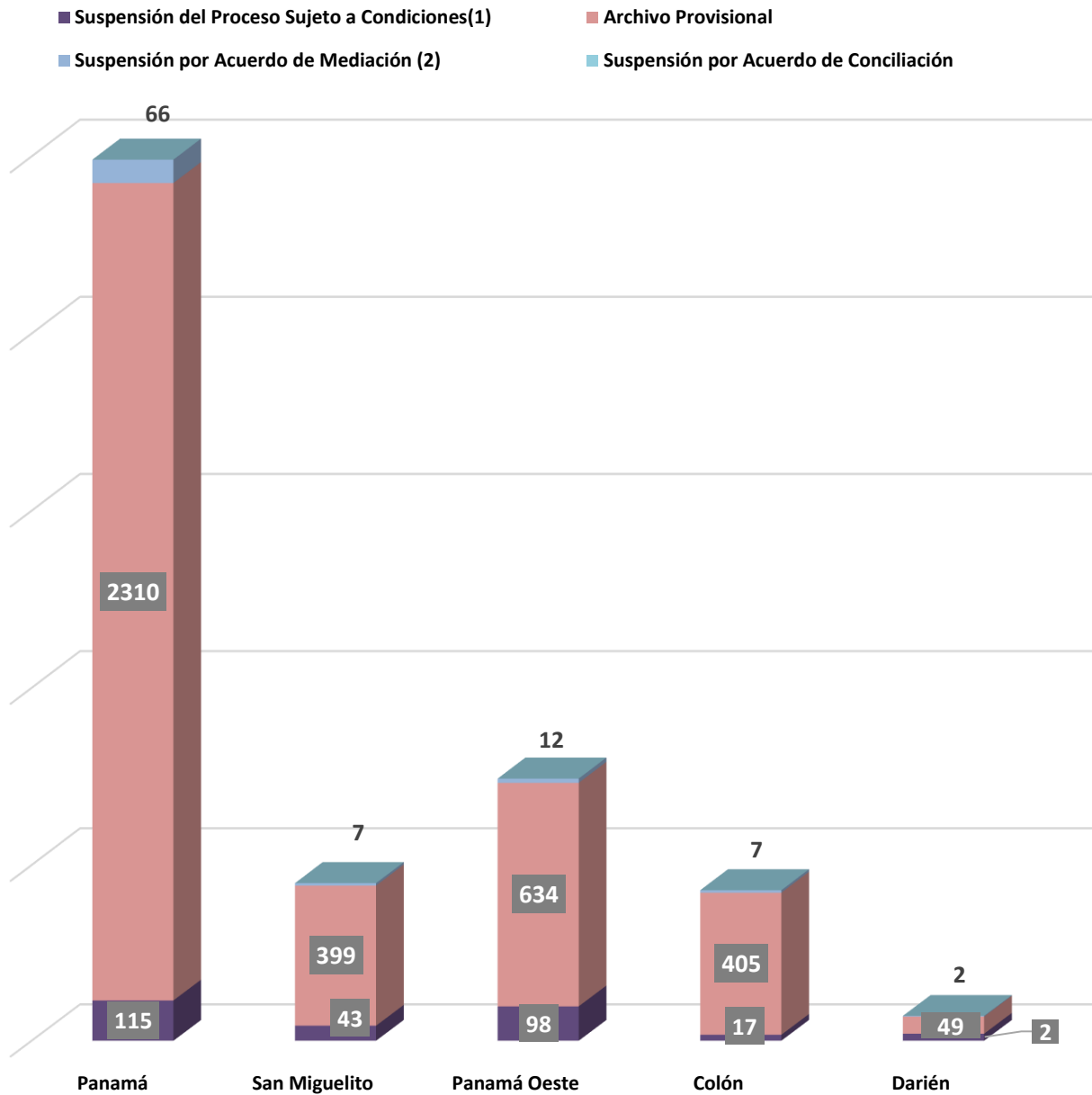
Fuente: Centro de Estadísticas, Ministerio Público de Panamá, Sistema de Audiencia Interno.

**Gráfica 17. DISTRIBUCIÓN PORCENTUAL DE LAS CAUSAS SUSPENDIDAS EN EL SISTEMA PENAL ACUSATORIO EN EL PRIMER DISTRITO JUDICIAL DE PANAMÁ, SEGÚN TIPOS DE SUSPENSIONES: DEL 1 AL 31 DE OCTUBRE DE 2022. (P)**



Fuente: Centro de Estadísticas, Ministerio Público de Panamá, Sistema de Audiencia Interno.

**Gráfica 18. NÚMERO DE CAUSAS SUSPENDIDAS EN EL SISTEMA PENAL ACUSATORIO EN EL PRIMER DISTRITO JUDICIAL DE PANAMÁ, POR CIRCUITO JUDICIAL, SEGÚN TIPOS DE SUSPENSIONES: DEL 1 AL 31 DE OCTUBRE DE 2022. (P)**



Fuente: Centro de Estadísticas, Ministerio Público de Panamá, Sistema de Audiencia Interno.



MINISTERIO PÚBLICO  
PROCURADURÍA GENERAL DE LA NACIÓN

**Cuadro 15. NÚMERO DE PROCEDIMIENTOS ALTERNOS DE SOLUCIÓN DE CONFLICTO PENAL APLICADOS EN EL SISTEMA PENAL ACUSATORIO EN EL PRIMER DISTRITO JUDICIAL DE PANAMÁ, POR CIRCUITO JUDICIAL, SEGÚN TIPO DE PROCEDIMIENTO ALTERNO: DEL 1 AL 31 DE OCTUBRE DE 2022. (P)**

Tipo de Procedimientos Alternos de Solución de Conflicto	Total...		Circuito Judicial				
	Número	Porcentaje	Panamá	San Miguelito	Panamá Oeste	Colón	Darién
<b>TOTAL...</b>	<b>996</b>	<b>100%</b>	<b>490</b>	<b>113</b>	<b>240</b>	<b>105</b>	<b>48</b>
Acuerdo de Pena (1)	519	52%	272	58	98	65	26
Criterio de Oportunidad (2)	44	4%	11	5	20	8	-
Desistimiento (3)	46	5%	26	-	12	8	-
Conciliación	0	0%	-	-	-	-	-
Mediación (4)	94	9%	66	7	12	7	2
Suspensión del Proceso Sujeto a Condiciones (5)	293	29%	115	43	98	17	20

(P) Cifras preliminares.

(1) Del total de audiencias de Valiación de Acuerdo de Pena 1 no fue aceptado en la Fiscalía de Panamá.

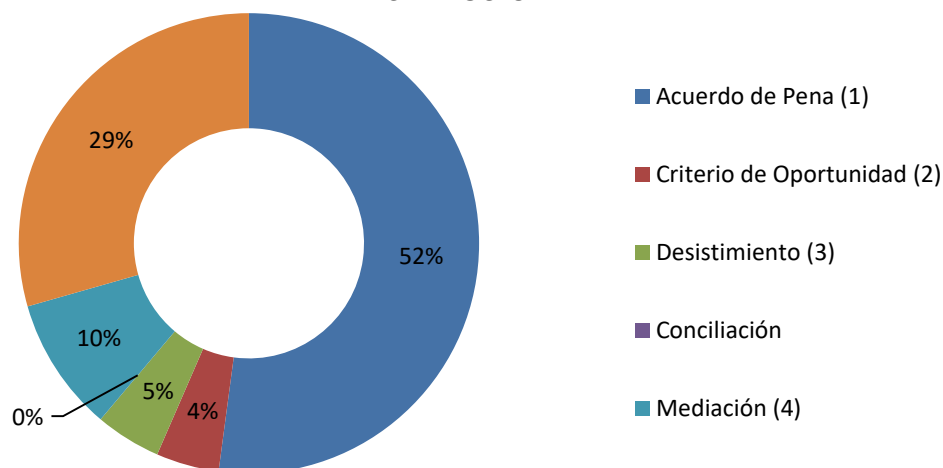
(2) Del total de Criterio de Oportunidad en Fiscalía de Panamá 96 fueron por resolución del fiscal, en la Fiscalía Regional de Panamá Oeste 19 fueron por resolución del Fiscal, en la Fiscalía Regional de San Miguelito fueron 5 Criterios de Oportunidad por Resolución de Fiscal.

(3) Del total de Desistimiento en Fiscalía Regional de Panamá Oeste 10 fueron por resolución del Fiscal.

(4) Del total de audiencias realizadas de Suspensión por Acuerdo de Mediación en la Fiscalía de Panamá 31 fueron negadas, en la Fiscalía Regional de Panamá Oeste 11 fueron negadas, en la Regional de Darién una fue negada (1), en la Fiscalía Regional de San Miguelito fueron 8 fueron negadas, en la Fiscalía Regional de Colón 7 fueron negadas.

(5) Del total de audiencias realizadas de Suspensión del Proceso Sujeto a Condiciones en la Fiscalía de Panamá 5 fueron negadas, en la Fiscalía Regional de Panamá Oeste 4 fueron negadas, en la Fiscalía Regional de San Miguelito fueron 4 fueron negadas, en la Fiscalía Regional de Colón 8 fueron negadas, Regional de Darién 1 fue negada

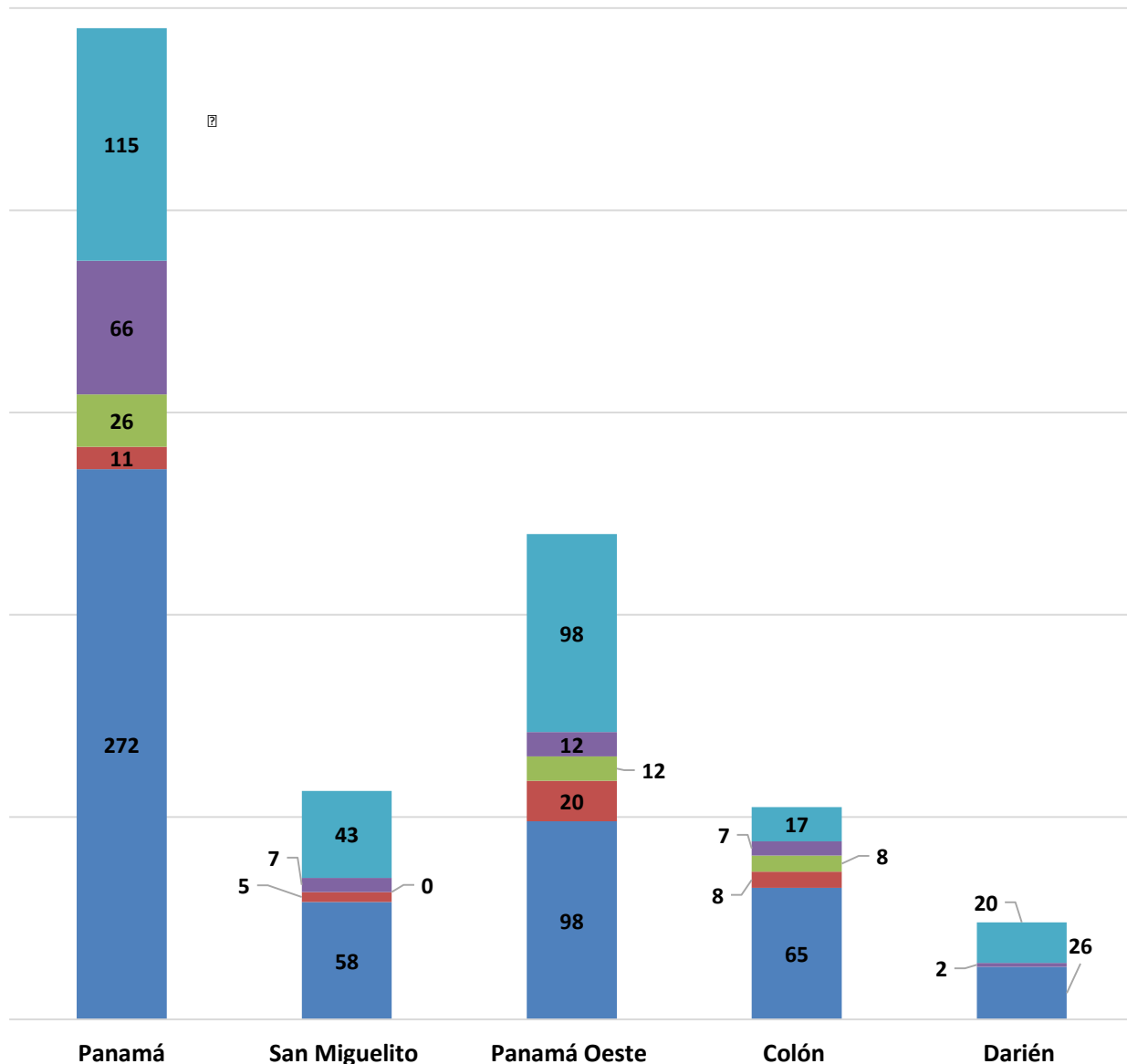
**Gráfica 19. DISTRIBUCIÓN PORCENTUAL DE PROCEDIMIENTOS ALTERNOS DE SOLUCIÓN DE CONFLICTO PENAL APLICADOS EN EL SISTEMA PENAL ACUSATORIO EN EL PRIMER DISTRITO JUDICIAL DE PANAMÁ, SEGÚN TIPO: DEL 1 AL 31 DE OCTUBR**



Fuente: Centro de Estadísticas, Ministerio Público de Panamá, Sistema de Audiencia Interno.

**Gráfica 20. NÚMERO DE PROCEDIMIENTOS ALTERNOS DE SOLUCIÓN DE CONFLICTO PENAL APLICADOS EN EL SISTEMA PENAL ACUSATORIO EN EL PRIMER DISTRITO JUDICIAL DE PANAMÁ, POR CIRCUITO JUDICIAL, SEGÚN TIPO: DEL 1 AL 31 DE OCTUBRE DE 2022. (P)**

- Acuerdo de Pena (1)
- Criterio de Oportunidad (2)
- Desistimiento (3)
- Mediación (4)
- Suspensión del Proceso Sujeto a Condiciones (5)
- Conciliación



Fuente: Centro de Estadísticas, Ministerio Público de Panamá, Sistema de Audiencia Interno.





MINISTERIO PÚBLICO  
PROCURADURÍA GENERAL DE LA NACIÓN

**Cuadro 16. NÚMERO DE CAUSAS ARCHIVADAS PROVISIONALMENTE EN EL SISTEMA PENAL ACUSATORIO EN EL PRIMER DISTRITO JUDICIAL DE PANAMÁ, POR CIRCUITO JUDICIAL, SEGÚN DELITOS GENÉRICOS: DEL 1 AL 31 DE OCTUBRE DE 2022. (P)**

Delitos Genéricos	Total...		Circuito Judicial				
	Número	Porcentaje	Panamá	San Miguelito	Panamá Oeste	Colón	Darién
<b>TOTAL...</b>	<b>3797</b>	<b>100%</b>	<b>2310</b>	<b>399</b>	<b>634</b>	<b>405</b>	<b>49</b>
Título I - Delitos contra la Vida y la Integridad Personal	389	10%	148	120	67	48	6
Título II - Delitos contra la Libertad	39	1%	17	-	9	12	1
Título III - Delitos contra la Libertad e Integridad Sexual	154	4%	99	23	20	7	5
Título IV - Delitos contra el Honor de la Persona Natural	9	0%	3	1	4	1	-
Título V - Delitos contra el Orden Jurídico Familiar y el Estado Civil	989	26%	541	71	230	134	13
Título VI - Delitos contra el Patrimonio Económico	1299	34%	922	99	202	61	15
Título VII - Delitos contra el Orden Económico	146	4%	140	3	2	1	-
Título VIII - Delitos contra la Seguridad Jurídica de los Medios Electrónicos	65	2%	63	1	1	-	-
Título IX - Delitos contra la Seguridad Colectiva	517	14%	225	66	80	139	7
Título X - Delitos contra la Administración Pública	71	2%	67	-	2	1	1
Título XI - Delitos contra la Fe Pública	95	3%	82	6	6	1	-
Título XII - Delitos contra la Administración de Justicia	16	0%	-	9	7	-	-
Título XIII - Delitos contra el Ambiente y el Ordenamiento Territorial	5	0%	-	-	4	-	1
Título XIV - Delitos contra la Personalidad Jurídica del Estado	0	0%	-	-	-	-	-
Título XV - Delitos contra la Humanidad	3	0%	3	-	-	-	-

(P) Cifras preliminares.

Fuente: Centro de Estadísticas, Ministerio Público de Panamá, Sistema de Audiencia Interno.



MINISTERIO PÚBLICO  
PROCURADURÍA GENERAL DE LA NACIÓN

**Cuadro 17. NÚMERO DE SENTENCIAS EN EL SISTEMA PENAL ACUSATORIO EN EL PRIMER DISTRITO JUDICIAL DE PANAMÁ,  
POR CIRCUITO, SEGÚN DELITOS GENÉRICOS: DEL 1 AL 31 DE OCTUBRE DE 2022. (P)**

Delitos Genéricos	Total...		Circuito Judicial				
	Número	Porcentaje	Panamá	San Miguelito	Panamá Oeste	Colón	Darién
<b>TOTAL...</b>	<b>498</b>	<b>100%</b>	<b>255</b>	<b>61</b>	<b>91</b>	<b>63</b>	<b>28</b>
Título I - Delitos contra la Vida y la Integridad Personal	39	8%	19	5	5	9	1
Título II - Delitos contra la Libertad	3	1%	2	-	1	-	-
Título III - Delitos contra la Libertad e Integridad Sexual	64	13%	10	2	20	20	12
Título IV - Delitos contra el Honor de la Persona Natural	0	0%	-	-	-	-	-
Título V - Delitos contra el Orden Jurídico Familiar y el Estado Civil	39	8%	20	4	9	2	4
Título VI - Delitos contra el Patrimonio Económico	102	20%	67	8	19	7	1
Título VII - Delitos contra el Orden Económico	13	3%	11	-	1	1	-
Título VIII - Delitos contra la Seguridad Jurídica de los Medios Electrónicos	0	0%	-	-	-	-	-
Título IX - Delitos contra la Seguridad Colectiva	219	44%	115	42	30	23	9
Título X - Delitos contra la Administración Pública	1	0%	-	-	1	-	-
Título XI - Delitos contra la Fe Pública	9	2%	4	-	4	1	-
Título XII - Delitos contra la Administración de Justicia	6	1%	4	-	1	-	1
Título XIII - Delitos contra el Ambiente y el Ordenamiento Territorial	1	0%	1	-	-	-	-
Título XIV - Delitos contra la Personalidad Jurídica del Estado	0	0%	-	-	-	-	-
Título XV - Delitos contra la Humanidad	2	0%	2	-	-	-	-

(P) Cifras preliminares.

Fuente: Centro de Estadísticas, Ministerio Público de Panamá, Sistema de Audiencia Interno.



MINISTERIO PÚBLICO  
PROCURADURÍA GENERAL DE LA NACIÓN

**Cuadro 18. NÚMERO DE PROCEDIMIENTOS ALTERNOS DE SOLUCIÓN DE CONFLICTO PENAL APLICADOS EN EL SISTEMA PENAL ACUSATORIO EN EL PRIMER DISTRITO JUDICIAL DE PANAMÁ, POR CIRCUITO JUDICIAL, SEGÚN DELITOS GENÉRICOS: DEL 1 AL 31 DE OCTUBRE DE 2022. (P)**

Delitos Genéricos	TOTAL...		Circuito Judicial				
	Cantidad	Porcentaje	Panamá	San Miguelito	Panamá Oeste	Colón	Darién
<b>TOTAL...</b>	<b>996</b>	<b>100%</b>	<b>490</b>	<b>113</b>	<b>240</b>	<b>105</b>	<b>48</b>
Título I - Delitos contra la Vida y la Integridad Personal	124	12%	64	7	30	21	2
Título II - Delitos contra la Libertad	3	0%	3	-	-	-	-
Título III - Delitos contra la Libertad e Integridad Sexual	75	8%	11	5	28	19	12
Título IV - Delitos contra el Honor de la Persona Natural	2	0%	1	-	-	1	-
Título V - Delitos contra el Orden Jurídico Familiar y el Estado Civil	251	25%	106	36	76	13	20
Título VI - Delitos contra el Patrimonio Económico	185	19%	117	9	39	18	2
Título VII - Delitos contra el Orden Económico	40	4%	29	-	10	1	-
Título VIII - Delitos contra la Seguridad Jurídica de los Medios Electrónicos	0	0%	-	-	-	-	-
Título IX - Delitos contra la Seguridad Colectiva	262	26%	127	53	41	30	11
Título X - Delitos contra la Administración Pública	8	1%	5	-	3	-	-
Título XI - Delitos contra la Fe Pública	26	3%	14	-	10	2	-
Título XII - Delitos contra la Administración de Justicia	14	1%	7	3	3	-	1
Título XIII - Delitos contra el Ambiente y el Ordenamiento Territorial	3	0%	3	-	-	-	-
Título XIV - Delitos contra la Personalidad Jurídica del Estado	0	0%	-	-	-	-	-
Título XV - Delitos contra la Humanidad	3	0%	3	-	-	-	-

(P) Cifras preliminares.

Fuente: Centro de Estadísticas, Ministerio Público de Panamá, Sistema de Audiencia Interno.