



MINISTERIO PÚBLICO
 PROCURADURÍA GENERAL DE LA NACIÓN

UNIDAD DE PROTECCIÓN A VÍCTIMAS, TESTIGOS, PERITOS Y DEMÁS INTERVINIENTES

Cuadro 1. CANTIDAD DE PERSONAS ATENDIDAS EN LOS PROCESOS PENALES, POR SEXO Y RANGO EDAD SEGÚN TIPO DE DELITOS GENÉRICOS:
 DEL 1 DE ENERO AL 31 DE OCTUBRE DEL 2022 (P)

Delitos Genéricos	Total (2)	Sexo y Rango Edad												Sin Datos (1)
		Femenino						Masculino						
		0 -9 años	10 -17 años	18 -29 años	30 - 49 años	50 años y Más	Sin Datos (1)	0 -9 años	10 -17 años	18 -29 años	30 - 49 años	50 años y Más	Sin Datos (1)	
Total...	23,476	1,860	5,844	3,153	3,910	1,587	1,286	1,439	1,671	482	870	699	592	83
Delitos Contra la Vida y la Integridad Personal	2,294	50	191	508	690	210	134	53	94	93	128	46	82	15
Delitos Contra la Libertad	277	13	95	23	30	27	14	12	12	10	20	3	17	1
Delitos Contra la Libertad e Integridad Sexual	6,542	655	3,778	626	338	59	421	196	307	50	30	7	59	16
Delitos Contra el Honor de la Persona Natural	19	0	1	1	4	0	1	0	1	0	8	2	1	0
Delitos Contra el Orden Jurídico Familiar y el Estado Civil	13,312	1,125	1,723	1,849	2,678	1,244	643	1,155	1,208	199	520	587	355	26
Delitos Contra el Patrimonio Económico	484	7	17	49	69	23	30	6	20	79	96	44	38	6
Delitos Contra el Orden Económico	25	0	4	1	2	1	2	2	2	2	2	1	5	1
Delitos Contra la Seguridad Jurídica de los Medios Electrónicos	2	0	0	0	1	1	0	0	0	0	0	0	0	0
Delitos Contra la Seguridad Colectiva	54	0	3	4	3	3	3	0	5	3	7	0	12	11
Delitos Contra la Administración Pública	33	0	2	3	5	1	3	1	1	6	10	0	1	0
Delitos Contra la Fe Pública	11	0	0	0	1	2	4	0	0	0	0	2	2	0
Delitos Contra la Administración de Justicia	84	4	12	13	30	7	6	4	5	1	2	0	0	0
Delitos Contra el Ambiente y el Ordenamiento Territorial	8	0	0	1	2	0	0	0	0	0	1	1	3	0
Delitos Contra la Personalidad Jurídica del Estado	3	0	0	1	0	1	0	0	0	0	1	0	0	0
Delitos Contra la Humanidad	311	6	18	74	55	7	20	10	15	39	44	6	17	0
Sin Datos (1)	17	0	0	0	2	1	5	0	1	0	1	0	0	7

Nota (P): Esta información corresponde a datos preliminares.

(1) Los sin datos corresponden a información que al cierre del informe no contamos con el delito o la edad o el sexo específico de la víctima.

(2) Referente a las personas atendidas en la fase de Juicio oral; esta información la puede ubicar el cuadro 8 y 9 de forma específica.

Fuente: Unidad de Protección a Víctimas, Testigos, Peritos y Demás Intervinientes a Nivel Nacional.



MINISTERIO PÚBLICO
PROCURADURÍA GENERAL DE LA NACIÓN
UNIDAD DE PROTECCIÓN A VÍCTIMAS, TESTIGOS, PERITOS Y DEMÁS INTERVINIENTES
Cuadro 2. CANTIDAD DE PERSONAS ATENDIDAS EN LOS PROCESOS PENALES, POR ÁREA GEOGRÁFICA SEGÚN TIPO DE DELITO GENÉRICO:
DEL 1 DE ENERO AL 31 DE OCTUBRE DEL 2022 (P)

Delitos Genéricos	Total (2)	Área Geográfica										
		Panamá	San Miguelito	Panamá Oeste	Colón	Darién	Coclé	Veraguas	Herrera	Los Santos	Chiriquí	Bocas Del Toro
Total...	<u>23,476</u>	<u>7,306</u>	<u>2,031</u>	<u>2,466</u>	<u>1,331</u>	<u>1,115</u>	<u>2,308</u>	<u>1,117</u>	<u>980</u>	<u>1,204</u>	<u>1,773</u>	<u>1,845</u>
Delitos Contra la Vida y la Integridad Personal	<u>2,294</u>	662	232	355	173	65	122	55	105	130	124	271
Delitos Contra la Libertad	<u>277</u>	29	19	22	10	0	59	6	17	11	59	45
Delitos Contra la Libertad e Integridad Sexual	<u>6,542</u>	1,693	299	690	454	349	756	443	245	257	681	675
Delitos Contra el Honor de la Persona Natural	<u>19</u>	10	0	5	0	0	0	1	0	0	3	0
Delitos Contra el Orden Jurídico Familiar y el Estado Civil	<u>13,312</u>	4,778	1,440	1,359	610	540	1,331	573	488	758	822	613
Delitos Contra el Patrimonio Económico	<u>484</u>	34	30	14	17	65	22	29	49	27	18	179
Delitos Contra el Orden Económico	<u>25</u>	1	0	1	14	1	0	0	5	2	0	1
Delitos Contra la Seguridad Jurídica de los Medios Electrónicos	<u>2</u>	0	0	0	0	0	0	1	0	0	0	1
Delitos Contra la Seguridad Colectiva	<u>54</u>	6	2	7	7	1	4	0	8	0	1	18
Delitos Contra la Administración Pública	<u>33</u>	0	0	1	0	0	1	0	2	3	2	24
Delitos Contra la Fe Pública	<u>11</u>	1	0	1	0	0	0	4	3	0	0	2
Delitos Contra la Administración de Justicia	<u>84</u>	20	8	9	2	5	5	1	1	13	6	14
Delitos Contra el Ambiente y el Ordenamiento Territorial	<u>8</u>	1	0	0	0	0	4	0	2	1	0	0
Delitos Contra la Personalidad Jurídica del Estado	<u>3</u>	0	0	0	2	0	0	0	0	0	1	0
Delitos Contra la Humanidad	<u>311</u>	71	0	1	39	86	0	1	55	0	56	2
Sin Datos (1)	<u>17</u>	0	1	1	3	3	4	3	0	2	0	0

Nota (P): Esta información corresponde a datos preliminares.

(1) Los sin datos corresponden a información que al cierre del informe no contamos con el delito.

(2) Referente a las personas atendidas en la fase de Juicio oral; esta información la puede ubicar el cuadro 8 y 9 de forma específica.

Fuente: Unidad de Protección a Víctimas, Testigos, Peritos y Demás Intervinientes a Nivel Nacional.



MINISTERIO PÚBLICO
PROCURADURÍA GENERAL DE LA NACIÓN
UNIDAD DE PROTECCIÓN A VÍCTIMAS, TESTIGOS, PERITOS Y DEMÁS INTERVINIENTES
Cuadro 3. CANTIDAD DE PERSONAS ATENDIDAS EN LOS PROCESOS PENALES, POR ÁREA GEOGRÁFICA SEGÚN GÉNERO:
DEL 1 DE ENERO AL 31 DE OCTUBRE DEL 2022 (P)

Sexo	Total	Área Geográfica (2)										
		Panamá	San Miguelito	Panamá Oeste	Colón	Darién	Coclé	Veraguas	Herrera	Los Santos	Chiriquí	Bocas Del Toro
Total...	<u>23,476</u>	<u>7,306</u>	<u>2,031</u>	<u>2,466</u>	<u>1,331</u>	<u>1,115</u>	<u>2,308</u>	<u>1,117</u>	<u>980</u>	<u>1,204</u>	<u>1,773</u>	<u>1,845</u>
Masculino	<u>5,753</u>	1,848	545	525	418	247	456	272	280	305	424	433
Femenino	<u>17,640</u>	5,457	1,485	1,926	906	851	1,852	843	700	895	1,349	1,376
Sin Datos (1)	<u>83</u>	1	1	15	7	17	0	2	0	4	0	36

Nota(P): Esta información corresponde a datos preliminares.

(1) Los sin datos corresponden a información que el momento no contamos con el sexo específico de la víctima.

(2) Referente a las personas atendidas en la fase de Juicio oral; esta información la puede ubicar el cuadro 8 y 9 de forma específica.

Fuente: Unidad de Protección a Víctimas, Testigos, Peritos y Demás Intervinientes a Nivel Nacional.

Gráfico 1. DISTRIBUCIÓN PORCENTUAL DE NÚMEROS DE PERSONAS ATENDIDAS EN LA UNIDAD DE PROTECCIÓN A VÍCTIMAS, TESTIGOS, PERITOS Y DEMÁS INTERVINIENTES DE LOS PROCESO PENALES, A NIVEL NACIONAL, POR SEXO:
DEL 1 DE ENERO AL 31 DE OCTUBRE DEL 2022 (P)



Fuente: Unidad de Protección a Víctimas, Testigos, Peritos y Demás Intervinientes a Nivel Nacional.



MINISTERIO PÚBLICO
PROCURADURÍA GENERAL DE LA NACIÓN
UNIDAD DE PROTECCIÓN A VÍCTIMAS, TESTIGOS, PERITOS Y DEMÁS INTERVINIENTES
Cuadro 4. CANTIDAD DE ATENCIONES EN LOS PROCESOS PENALES, POR ÁREA GEOGRÁFICA, SEGÚN TIPOS DE SERVICIOS BRINDADOS:
DEL 1 DE ENERO AL 31 DE OCTUBRE DEL 2022 (P)

Tipos de Servicios Brindados (1)	Total (3)	Área Geográfica (2)										
		Panamá	San Miguelito	Panamá Oeste	Colón	Darién	Coclé	Veraguas	Herrera	Los Santos	Chiriquí	Bocas Del Toro
Total...	27,927	8,071	2,340	2,661	1,591	1,735	3,050	1,178	1,519	1,417	2,104	2,261
Servicio Psicológica	18,095	6,097	1,803	2,103	1,043	568	1,606	486	404	732	1,523	1,730
Servicio de Trabajo Social	7,740	1,343	514	483	453	1,167	1,150	592	873	336	572	257
Servicio Legal	2,092	631	23	75	95	0	294	100	242	349	9	274

Nota(P): Esta información corresponde a datos preliminares.

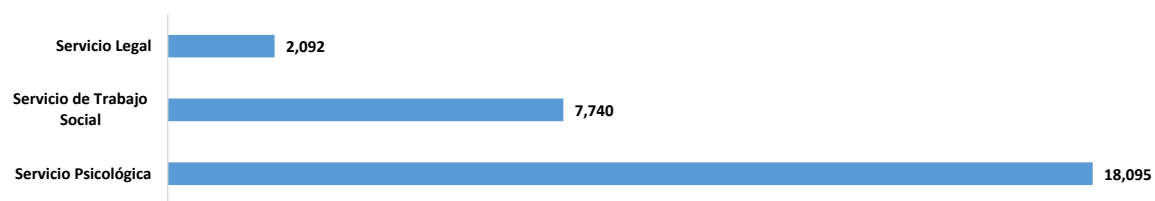
(1) Cabe mencionar que a una víctima se le pueden brindar más de una atención.

(2) Referente a las personas atendidas en la fase de Juicio oral; esta información la puede ubicar el cuadro 8 y 9 de forma específica.

(3) Los sin datos corresponden a información que el momento no contamos con el sexo específico de la víctima.

Fuente: Unidad de Protección a Víctimas, Testigos, Peritos y Demás Intervinientes a Nivel Nacional.

Gráfico 2. CANTIDAD DE ATENCIONES REALIZADAS DE LA UNIDAD DE PROTECCIÓN A VÍCTIMAS, TESTIGOS, PERITOS Y DEMÁS INTERVINIENTES
EN LOS PROCESOS PENALES, POR ÁREA GEOGRÁFICA, TIPOS DE SERVICIOS BRINDADOS:
DEL 1 DE ENERO AL 31 DE OCTUBRE DEL 2022 (P)



Fuente: Unidad de Protección a Víctimas, Testigos, Peritos y Demás Intervinientes a Nivel Nacional.



MINISTERIO PÚBLICO
PROCURADURÍA GENERAL DE LA NACIÓN
UNIDAD DE PROTECCIÓN A VÍCTIMAS, TESTIGOS, PERITOS Y DEMÁS INTERVINIENTES
Cuadro 5. CANTIDAD DE PERSONAS ATENDIDAS EN LOS PROCESOS PENALES; POR ÁREA GEOGRÁFICA, SEGÚN TIPO DE RELACIÓN CON LA VÍCTIMA:
DEL 1 DE ENERO AL 31 DE OCTUBRE DEL 2022 (P)

Relación con la Víctima	Total (2)	Área Geográfica (2)										
		Panamá	San Miguelito	Panamá Oeste	Colón	Darién	Coclé	Veraguas	Herrera	Los Santos	Chiriquí	Bocas Del Toro
Total...	<u>23,476</u>	<u>7,306</u>	<u>2,031</u>	<u>2,466</u>	<u>1,331</u>	<u>1,115</u>	<u>2,308</u>	<u>1,117</u>	<u>980</u>	<u>1,204</u>	<u>1,773</u>	<u>1,845</u>
Conocidos	<u>4,599</u>	1,546	477	581	217	202	367	241	231	236	209	292
Familiares	<u>11,830</u>	3,662	1,090	1,200	698	463	1,268	628	472	784	949	616
Ninguno	<u>5,708</u>	1,952	455	374	340	338	396	212	208	97	399	937
Por Determinar (1)	<u>1,339</u>	146	9	311	76	112	277	36	69	87	216	0

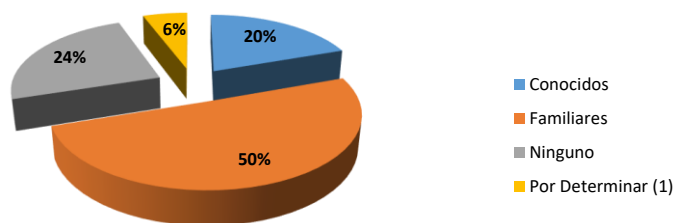
Nota(P): Esta información corresponde a datos preliminares.

(1) Los sin datos corresponden aquellas personas con la que no se cuenta con la relación específica de la víctima.

(2) Referente a las personas atendidas en la fase de Juicio oral; esta información la puede ubicar el cuadro 8 y 9 de forma específica.

Fuente: Unidad de Protección a Víctimas, Testigos, Peritos y Demás Intervinientes a Nivel Nacional.

Gráfico 3. DISTRIBUCIÓN PORCENTUAL DE NÚMERO DE ATENCIONES EN LOS PROCESOS PENALES; A NIVEL NACIONAL,
POR ÁREA GEOGRÁFICA SEGÚN TIPO DE RELACIÓN CON LA VÍCTIMA:
DEL 1 DE ENERO AL 31 DE OCTUBRE DEL 2022 (P)



Fuente: Unidad de Protección a Víctimas, Testigos, Peritos y Demás Intervinientes a Nivel Nacional.

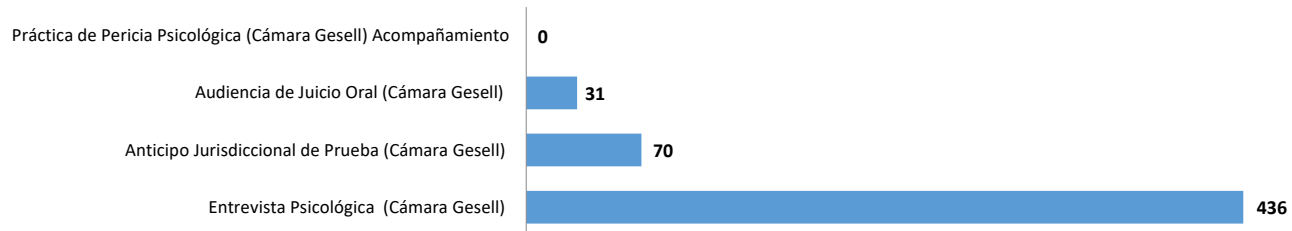


MINISTERIO PÚBLICO
PROCURADURÍA GENERAL DE LA NACIÓN
UNIDAD DE PROTECCIÓN A VÍCTIMAS, TESTIGOS, PERITOS Y DEMÁS INTERVINIENTES
Cuadro 6. CANTIDAD DE ATENCIONES EN CÁMARA GESELL REALIZADAS EN LOS PROCESOS PENALES, POR ÁREA GEOGRÁFICA SEGÚN, TIPOS DE SERVICIOS BRINDADOS:
DEL 1 DE ENERO AL 31 DE OCTUBRE DEL 2022 (P)

Tipos de Servicios Brindados	Área Geográfica						
	Total	Panamá	Panamá Oeste	Herrera	Los Santos	Chiriquí	Bocas Del Toro
Total...	537	140	125	26	31	37	178
Entrevista Psicológica (Cámara Gesell)	436	102	89	26	31	29	159
Anticipo Jurisdiccional de Prueba (Cámara Gesell)	70	36	13	0	0	7	14
Audiencia de Juicio Oral (Cámara Gesell)	31	2	23	0	0	1	5
Práctica de Pericia Psicológica (Cámara Gesell) Acompañamiento	0	0	0	0	0	0	0

Fuente: Unidad de Protección a Víctimas, Testigos, Peritos y Demás Intervinientes a Nivel Nacional.

Gráfico 4. NÚMERO DE ATENCIONES DE CÁMARA DE GESELL REALIZADAS DE LOS PROCESOS PENALES A NIVEL NACIONAL, POR TIPO DE SERVICIO:
DEL 1 DE ENERO AL 31 DE OCTUBRE DEL 2022 (P)



Fuente: Unidad de Protección a Víctimas, Testigos, Peritos y Demás Intervinientes a Nivel Nacional.



MINISTERIO PÚBLICO

PROCURADURÍA GENERAL DE LA NACIÓN

UNIDAD DE PROTECCIÓN A VÍCTIMAS, TESTIGOS, PERITOS Y DEMÁS INTERVINIENTES

Cuadro 7. CANTIDAD DE ATENCIONES DE CÁMARA GESELL REALIZADAS, EN LOS PROCESOS PENALES, POR SEXO Y RANGO EDAD SEGÚN TIPO DE DELITOS GENÉRICOS: DEL 1 DE ENERO AL 31 DE OCTUBRE DEL 2022 (P)

Delitos Genéricos	Total	Sexo y Rango Edad											
		Femenino						Masculino					
		0 -9 años	10 -17 años	18 -29 años	30 - 49 años	50 años y Más	Sin Datos (1)	0 -9 años	10 -17 años	18 -29 años	30 - 49 años	50 años y Más	Sin Datos (1)
Total...	537	147	222	7	0	0	37	63	46	1	0	0	14
Delitos Contra la Vida y la Integridad Personal	21	3	8	2	0	0	3	2	1	0	0	0	2
Delitos Contra la Libertad	0	0	0	0	0	0	0	0	0	0	0	0	0
Delitos Contra la Libertad e Integridad Sexual	414	120	185	3	0	0	30	43	25	1	0	0	7
Delitos Contra el Honor de la Persona Natural	0	0	0	0	0	0	0	0	0	0	0	0	0
Delitos Contra el Orden Jurídico Familiar y el Estado Civil	93	22	28	1	0	0	3	18	18	0	0	0	3
Delitos Contra el Patrimonio Económico	3	1	0	0	0	0	1	0	0	0	0	0	1
Delitos Contra el Orden Económico	0	0	0	0	0	0	0	0	0	0	0	0	0
Delitos Contra la Seguridad Jurídica de los Medios Electrónicos	0	0	0	0	0	0	0	0	0	0	0	0	0
Delitos Contra la Seguridad Colectiva	0	0	0	0	0	0	0	0	0	0	0	0	0
Delitos Contra la Administración Pública	1	0	1	0	0	0	0	0	0	0	0	0	0
Delitos Contra la Fe Pública	0	0	0	0	0	0	0	0	0	0	0	0	0
Delitos Contra la Administración de Justicia	2	1	0	0	0	0	0	0	1	0	0	0	0
Delitos Contra el Ambiente y el Ordenamiento Territorial	0	0	0	0	0	0	0	0	0	0	0	0	0
Delitos Contra la Personalidad Jurídica del Estado	0	0	0	0	0	0	0	0	0	0	0	0	0
Delitos Contra la Humanidad	1	0	0	1	0	0	0	0	0	0	0	0	0
Sin Datos (1)	2	0	0	0	0	0	0	0	1	0	0	0	1

Nota(P): Esta información corresponde a datos preliminares.

1 Los datos sin definir corresponden aquellos donde no se cuenta con el delito genérico.

Fuente: Unidad de Protección a Víctimas, Testigos, Peritos y Demás Intervinientes a Nivel Nacional.



MINISTERIO PÚBLICO
PROCURADURÍA GENERAL DE LA NACIÓN
UNIDAD DE PROTECCIÓN A VÍCTIMAS, TESTIGOS, PERITOS Y DEMÁS INTERVINIENTES
Cuadro 8. CANTIDAD DE ATENCIONES EN FASE DE AUDIENCIAS DE JUICIO ORAL, POR ÁREA GEOGRÁFICA, SEGÚN TIPOS DE SERVICIOS BRINDADOS:
DEL 1 DE ENERO AL 31 DE OCTUBRE DEL 2022 (P)

Tipos de Servicios Brindados	Total	Área Geográfica										
		Panamá	San Miguelito	Panamá Oeste	Colón	Darién	Coclé	Veraguas	Herrera	Los Santos	Chiriquí	Bocas Del Toro
Total...	<u>14,895</u>	<u>2,553</u>	<u>1,927</u>	<u>4,686</u>	<u>2,098</u>	<u>1,120</u>	<u>676</u>	<u>142</u>	<u>202</u>	<u>557</u>	<u>154</u>	<u>780</u>
Servicio Psicológica	<u>992</u>	156	293	247	12	84	122	16	3	47	12	0
Servicio de Trabajo Social	<u>13,270</u>	2397	1634	3836	2057	1036	554	125	199	510	142	780
Servicio Legal	<u>633</u>	0	0	603	29	0	0	1	0	0	0	0

Nota(P): Esta información corresponde a datos preliminares.

(1) Cabe mencionar que a una víctima se le pueden brindar más de una atención.

(2) Referente a las personas atendidas en la fase de Juicio oral; esta información la puede ubicar el cuadro 8 y 9 de forma específica.

(3) Los sin datos corresponden a información que el momento no contamos con el sexo específico de la víctima.

Gráfico 5. NÚMERO DE ATENCIONES EN FASE DE AUDIENCIAS DE JUICIO ORAL, EN DE LA UNIDAD DE PROTECCIÓN A VÍCTIMAS, TESTIGOS, PERITOS Y DEMÁS INTERVINIENTES EN LOS PROCESOS PENALES, POR TIPO DE SERVICIO BRINDADA: DEL 1 DE ENERO AL 31 DE OCTUBRE DEL 2022 (P)



Fuente: Unidad de Protección a Víctimas, Testigos, Peritos y Demás Intervinientes a Nivel Nacional.



MINISTERIO PÚBLICO

PROCURADURÍA GENERAL DE LA NACIÓN

UNIDAD DE PROTECCIÓN A VÍCTIMAS, TESTIGOS, PERITOS Y DEMÁS INTERVINIENTES

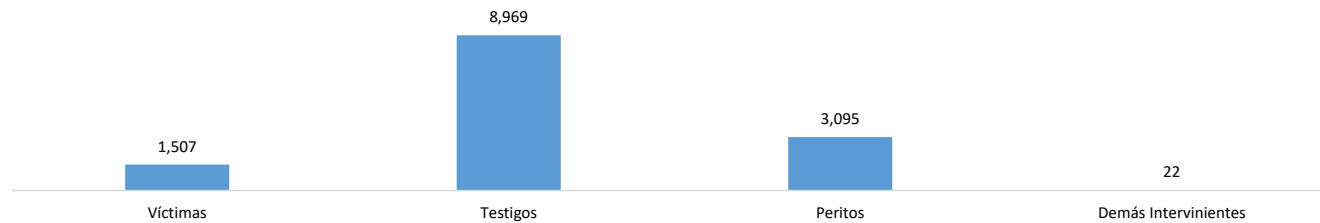
Cuadro 9. CANTIDAD DE PERSONAS ATENDIDAS EN FASE DE AUDIENCIAS DE JUICIO ORAL, POR ÁREA GEOGRÁFICA, SEGÚN TIPO DE USUARIO:
DEL 1 DE ENERO AL 31 DE OCTUBRE DEL 2022 (P)

Tipo de Usuario	Total (2)	Área Geográfica										
		Panamá	San Miguelito	Panamá Oeste	Colón	Darién	Coclé	Veraguas	Herrera	Los Santos	Chiriquí	Bocas Del Toro
Total...	<u>13,593</u>	<u>1,774</u>	<u>1,927</u>	<u>4,686</u>	<u>2,098</u>	<u>509</u>	<u>674</u>	<u>142</u>	<u>202</u>	<u>557</u>	<u>244</u>	<u>780</u>
Víctimas	<u>1,507</u>	39	397	534	86	73	106	27	37	94	28	86
Testigos	<u>8,969</u>	1348	1010	3045	1650	312	428	90	137	312	172	465
Peritos	<u>3,095</u>	385	520	1092	361	123	140	24	28	151	44	227
Demás Intervinientes	<u>22</u>	2	0	15	1	1	0	1	0	0	0	2

Nota(P): Esta información corresponde a datos preliminares.

Fuente: Unidad de Protección a Víctimas, Testigos, Peritos y Demás Intervinientes a Nivel Nacional.

Gráfico 6. NÚMERO DE ATENCIONES EN LAS AUDIENCIAS DE JUICIO ORAL, EN DE LA UNIDAD DE PROTECCIÓN A VÍCTIMAS, TESTIGOS, PERITOS Y DEMÁS INTERVINIENTES EN LOS PROCESOS PENALES, POR ÁREA GEOGRÁFICA, SEGÚN TIPOS DE USUARIO:
DEL 1 DE ENERO AL 31 DE OCTUBRE DEL 2022 (P)



Fuente: Unidad de Protección a Víctimas, Testigos, Peritos y Demás Intervinientes a Nivel Nacional.