



**MINISTERIO PÚBLICO  
PROCURADURÍA GENERAL DE LA NACIÓN  
OFICINA DEL CONSEJO DISCIPLINARIO**

**Cuadro 1. MOVIMIENTOS DE EXPEDIENTES: DEL 1 DE ENERO AL 31 DE OCTUBRE DE 2022.**

<b>Movimientos de Expedientes</b>	<b>Total</b>	<b>Porcentaje</b>
Pendiente al 31 de Diciembre 2021 (a)	19	..
Ingreso	153	..
Egreso	138	80%
En Trámite (1)	34	20%

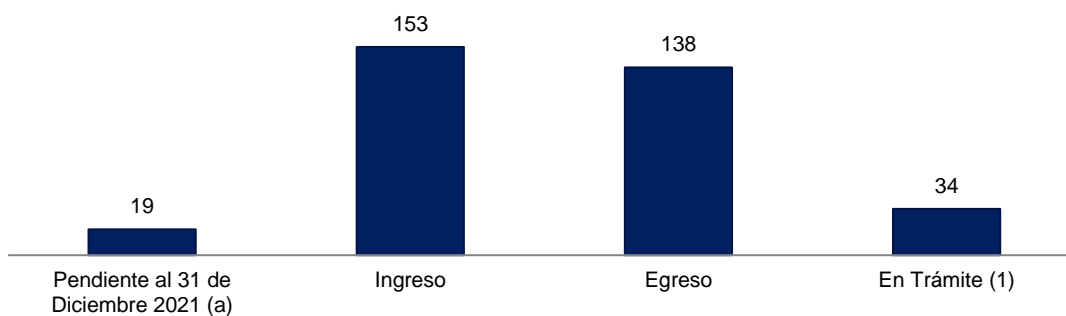
(a) Son expedientes que quedaron en proceso de investigación al 31 de diciembre del 2021.

(1) Son expedientes que se encuentran en proceso de investigación según los términos.

.. Dato no aplica al grupo.

Fuente: Ministerio Público, Oficina del Consejo Disciplinario.

**Gráfica 1. MOVIMIENTOS DE EXPEDIENTES:  
DEL 1 DE ENERO AL 31 DE OCTUBRE DE 2022.**



Fuente: Ministerio Público, Oficina del Consejo Disciplinario.



**MINISTERIO PÚBLICO  
PROCURADURÍA GENERAL DE LA NACIÓN  
OFICINA DEL CONSEJO DISCIPLINARIO**

**Cuadro 2. TIPOS DE SALIDAS: DEL 1 DE ENERO AL 31 DE OCTUBRE DE 2022.**

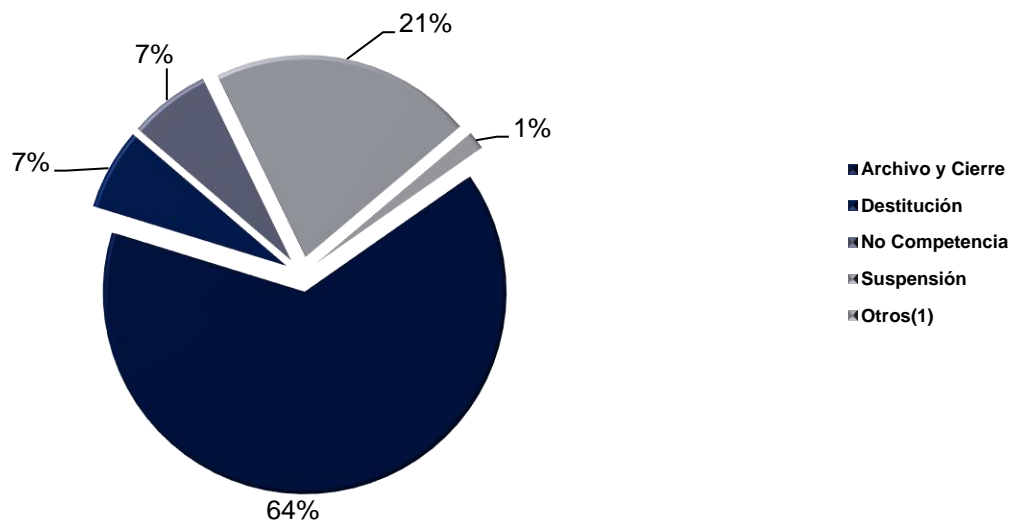
Tipos de Salidas	Número	Porcentaje
<b><u>TOTAL</u></b>	<b><u>138</u></b>	<b><u>100%</u></b>
Archivo y Cierre	89	64%
Destitución	9	7%
No Competencia	9	7%
Suspensión	29	21%
Otros(1)	2	1%

Nota :la información mostrada en el cuadro 2, son por expedientes.

(1) Se refiere a expedientes que se enviaron a la autoridad nominadora para resolver un incidente; ya sea para acumulación, prescripción o nulidad del proceso, etc.

Fuente: Ministerio Público, Oficina del Consejo Disciplinario.

**Gráfica 2. DISTRIBUCIÓN PORCENTUAL DE LAS SALIDAS DE LOS EXPEDIENTES QUE MANTIENE EL CONSEJO DISCIPLINARIO SEGÚN TIPO: DEL 1 DE ENERO AL 31 DE OCTUBRE DE 2022.**



Fuente: Ministerio Público, Oficina del Consejo Disciplinario.



**MINISTERIO PÚBLICO  
PROCURADURÍA GENERAL DE LA NACIÓN  
OFICINA DEL CONSEJO DISCIPLINARIO**  
**Cuadro 3. TIPOS DE COLABORADORES INVESTIGADOS:  
DEL 1 DE ENERO AL 31 DE OCTUBRE DE 2022.**

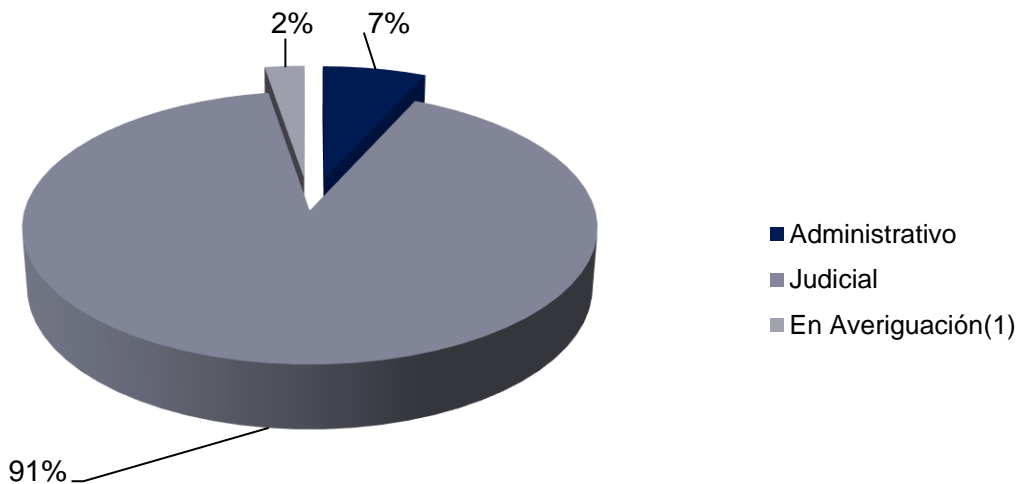
<b>Tipos de Colaboradores</b>	<b>Total</b>	<b>Porcentaje</b>
<b>Total...</b>	<b>192</b>	<b>100%</b>
Administrativo	13	7%
Judicial	174	91%
En Averiguación(1)	5	3%

Nota: El número de entradas no es igual a la cantidad de personas vinculadas; ya que en un mismo caso se pueden investigar a varios colaboradores.

(1) se refiere a información pendiente por actualizar por la Oficina del Consejo Disciplinario.

Fuente: Ministerio Público, Oficina del Consejo Disciplinario.

**Gráfica 3. DISTRIBUCIÓN PORCENTUAL DE LOS COLABORADORES INVESTIGADOS POR EL CONSEJO DISCIPLINARIO SEGÚN TIPO: DEL 1 DE ENERO AL 31 DE OCTUBRE DE 2022.**





**MINISTERIO PÚBLICO  
 PROCURADURÍA GENERAL DE LA NACIÓN  
 OFICINA DEL CONSEJO DISCIPLINARIO**

**Cuadro 4. MOVIMIENTOS DE EXPEDIENTES: DEL 1 DE ENERO AL 31 DE OCTUBRE DE 2022.**

Cargos de los Colaboradores	Total	Género		En Averiguación(1)
		Femenino	Masculino	
<b>Total....</b>	<b>192</b>	<b>104</b>	<b>81</b>	<b>7</b>
Analista Financiero	1	-	1	-
Asesora Legal	0	-	-	-
Asistentes Operativos	28	17	11	-
Abogado III	1	1	-	-
Citador	0	-	-	-
Conductores	4	-	4	-
Cotizadora	1	1	-	-
Coordinación	0	-	-	-
Escribiente I	0	-	-	-
Fiscales Coordinador	0	-	-	-
Fiscales Adjuntos	79	50	29	-
Fiscales de Circuito	26	11	15	-
Fiscales Superiores	9	5	4	-
Inspectores	4	-	4	-
Oficial Mayor	1	1	-	-
Oficinista	1	1	-	-
Personeros	19	8	11	-
Psicólogos	0	-	-	-
Registro y Reparto	0	-	-	-
Receptor	4	4	-	-
Secretaria	2	2	-	-
Secretaria Judicial	2	2	-	-
Secretaria II	0	-	-	-
Trabajador Manual	1	-	1	-
Mensajeros	0	-	-	-
Subdirectora	0	-	-	-
Sumarias(1)	0	-	-	-
Sin Individualizar(1)	9	1	1	7

Nota: La información mostrada es por colaborador.

(1) se refiere a información pendiente por actualizar por la Oficina del Consejo Disciplinario.



**MINISTERIO PÚBLICO  
 PROCURADURÍA GENERAL DE LA NACIÓN  
 OFICINA DEL CONSEJO DISCIPLINARIO**

**Cuadro 5. NÚMERO DE COLABORADORES INVESTIGADOS, POR GÉNERO, SEGÚN RANGO DE EDAD: DEL 1 DE ENERO AL 31 DE OCTUBRE DE 2022.**

Rango de Edad de los Colaboradores	Total	Género		En Averiguación(1)
		Femenino	Masculino	
<b>Total....</b>	<b>192</b>	<b>104</b>	<b>81</b>	<b>7</b>
18-29 Años	11	8	3	-
30-39 Años	54	26	28	-
40-49 Años	25	17	8	-
50-59 Años	27	11	16	-
60 Años y Más	4	2	2	-
En Averiguación(1)	71	40	24	7

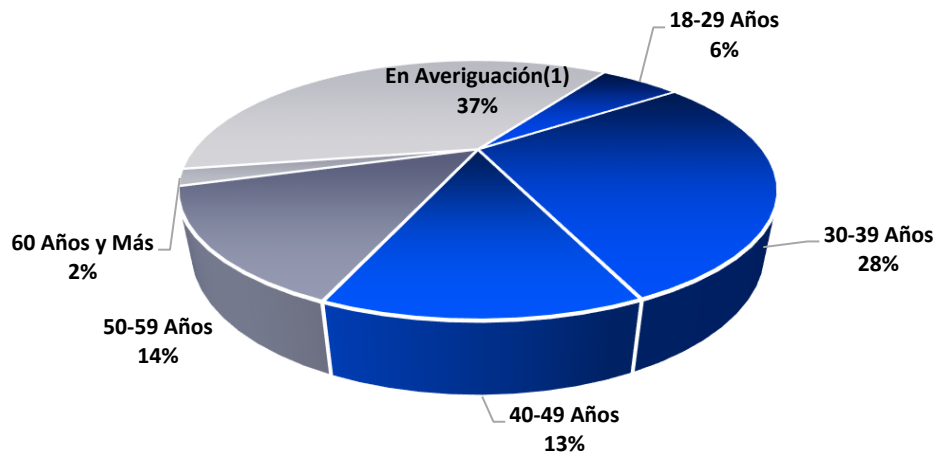
Nota: La información mostrada es por colaborador.

(1) se refiere a información pendiente por actualizar por la Oficina del Consejo Disciplinario.

(-) Cantidad en cero.

Fuente: Ministerio Público, Oficina del Consejo Disciplinario.

**Gráfica 4. DISTRIBUCIÓN PORCENTUAL DE LOS COLABORADORES INVESTIGADOS, SEGÚN RANGO DE EDAD: DEL 1 DE ENERO AL 31 DE OCTUBRE DE 2022.**



Fuente: Ministerio Público, Oficina del Consejo Disciplinario.



**MINISTERIO PÚBLICO  
 PROCURADURÍA GENERAL DE LA NACIÓN  
 OFICINA DEL CONSEJO DISCIPLINARIO**

**Cuadro 6. NÚMERO DE COLABORADORES INVESTIGADOS, SEGÚN PROVINCIA: DEL 1 DE ENERO AL 31 DE OCTUBRE DE 2022.**

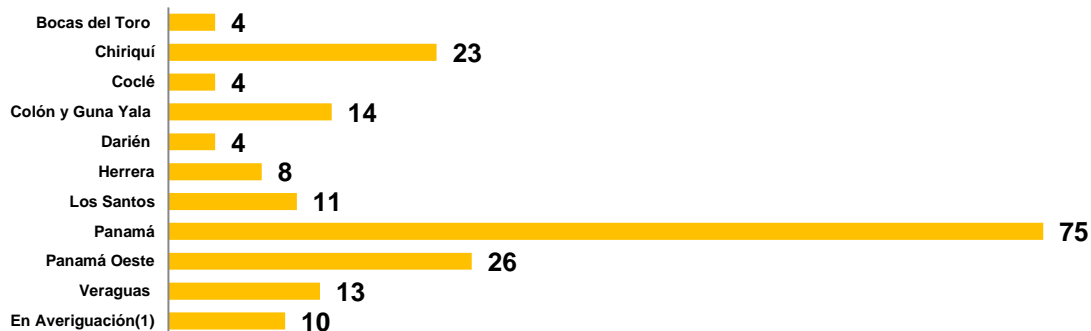
Provincia	Total	Porcentaje
<b>Total....</b>	<b>192</b>	<b>100%</b>
Bocas del Toro	4	2%
Chiriquí	23	12%
Coclé	4	2%
Colón y Guna Yala	14	7%
Darién	4	2%
Herrera	8	4%
Los Santos	11	6%
Panamá	75	39%
Panamá Oeste	26	14%
Veraguas	13	7%
En Averiguación(1)	10	5%

Nota: La información mostrada es por colaborador.

(1) se refiere a información pendiente por actualizar por la Oficina del Consejo Disciplinario

Fuente: Ministerio Público, Oficina del Consejo Disciplinario.

**Gráfica 5. NÚMERO DE COLABORADORES INVESTIGADOS SEGÚN PROVINCIA:  
 DEL 1 DE ENERO AL 31 DE OCTUBRE 2022.**



Fuente: Ministerio Público, Oficina del Consejo Disciplinario.



**MINISTERIO PÚBLICO  
PROCURADURÍA GENERAL DE LA NACIÓN  
OFICINA DEL CONSEJO DISCIPLINARIO**

**Cuadro 7. NÚMERO DE COLABORADORES INVESTIGADOS, SEGÚN TIPO DE DENUNCIA: DEL 1 DE ENERO AL 31 DE OCTUBRE DE 2022.**

Tipo de Denuncia	Total	Porcentaje
Total....	192	100%
Oficio	108	56%
Particular	84	44%

Nota: La información mostrada es por colaborador.

Fuente: Ministerio Público, Oficina del Consejo Disciplinario.

**Gráfica 6. NÚMERO DE COLABORADORES INVESTIGADOS, POR TIPO DENUNCIA: DEL 1 DE ENERO AL 31 DE OCTUBRE 2022.**



Fuente: Ministerio Público, Oficina del Consejo Disciplinario.



**MINISTERIO PÚBLICO  
 PROCURADURÍA GENERAL DE LA NACIÓN  
 OFICINA DEL CONSEJO DISCIPLINARIO**

**Cuadro 8. NÚMERO DE COLABORADORES INVESTIGADOS, POR RANGO DE TIEMPO EN EL PUESTO DONDE REALIZA LA FALTA, SEGÚN RANGO DE TIEMPO DE LABOR EN LA INSTITUCIÓN: DEL 1 DE ENERO AL 31 DE OCTUBRE DE 2022.**

Rango de Tiempo en la Institución	Total	Rango de Tiempo en el Puesto donde Realiza la Falta				
		0-5 Años	6-10 Años	11-20 Años	21 Años y Más	En Averiguación(1)
<b>Total....</b>	<b>192</b>	<b>104</b>	<b>10</b>	<b>2</b>	<b>1</b>	<b>75</b>
0-5 Años	36	33	1	-	-	2
6-10 Años	32	24	7	-	-	1
11-20 Años	31	28	1	1	-	1
21 Años y Más	21	18	1	1	1	-
En Averiguación(1)	72	1	-	-	-	71

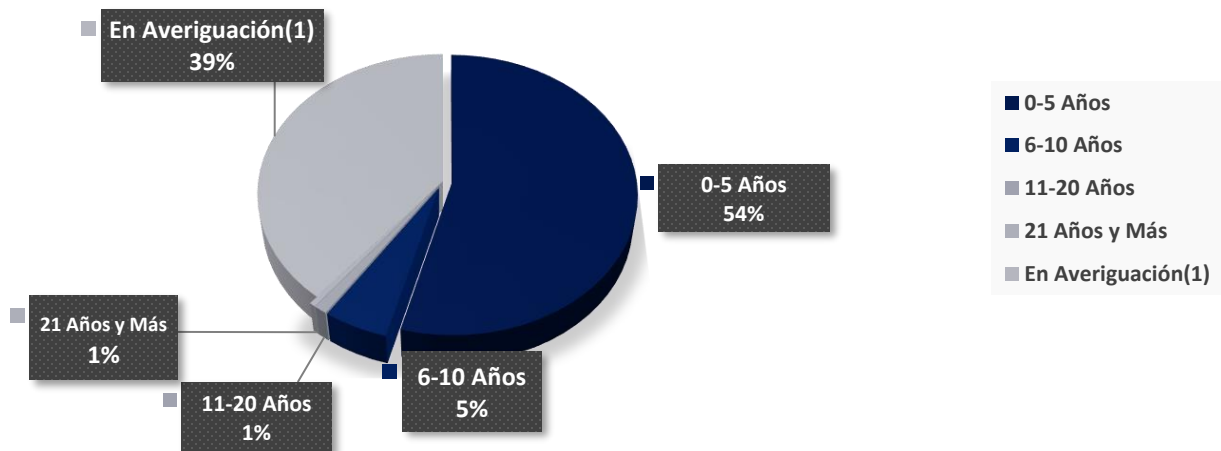
Nota: La información mostrada es por colaborador.

(1) se refiere a información pendiente por actualizar por la Oficina del Consejo Disciplinario.

(-) Cantidad en cero.

Fuente: Ministerio Público, Oficina del Consejo Disciplinario.

**Gráfica 7. DISTRIBUCIÓN PORCENTUAL DE LOS COLABORADORES INVESTIGADOS, SEGÚN RANGO DE TIEMPO DE LABOR EN LA INSTITUCIÓN, POR RANGO DE TIEMPO EN EL PUESTO DONDE REALIZA LA FALTA: DEL 1 DE ENERO AL 31 DE OCTUBRE DEL 202**



Fuente: Ministerio Público, Oficina del Consejo Disciplinario.





**MINISTERIO PÚBLICO  
 PROCURADURÍA GENERAL DE LA NACIÓN  
 OFICINA DEL CONSEJO DISCIPLINARIO**

**Cuadro 9. NÚMERO DE COLABORADORES INVESTIGADOS, POR ÁREA DE TRABAJO, SEGÚN PROVINCIA: DEL 1 DE ENERO AL 31 DE OCTUBRE DE 2022.**

Provincia	Total	Tipo de Colaborador		
		Administrativo	Judicial	En Averiguación(1)
<b>Total....</b>	<b>192</b>	<b>13</b>	<b>174</b>	<b>5</b>
Bocas Del Toro	4	-	4	-
Chiriquí	23	-	23	-
Coclé	4	1	3	-
Colón y Guna Yala	14	1	11	2
Darién	4	-	4	-
Herrera	8	-	8	-
Los Santos	11	2	9	-
Panamá	75	4	71	-
Panamá Oeste	26	5	20	1
Veraguas	13	-	13	-
En Averiguación(1)	10	-	8	2

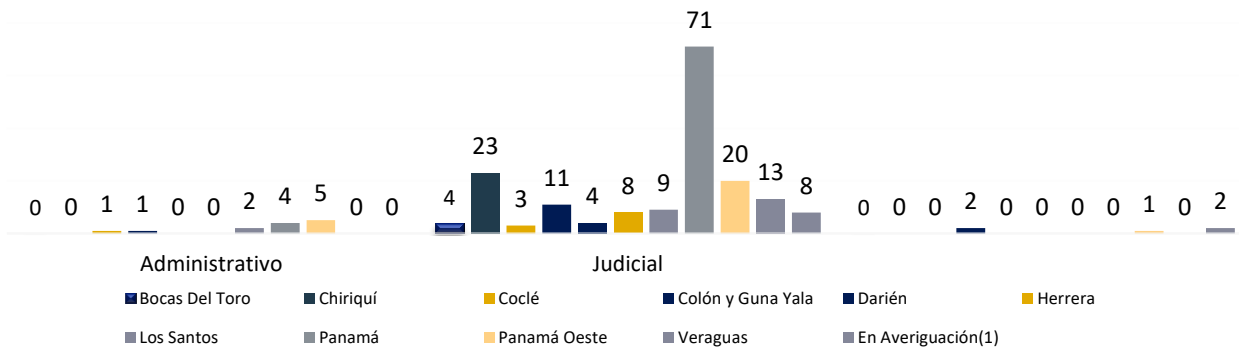
Nota: La información mostrada es por colaborador.

(1) se refiere a información pendiente por actualizar por la Oficina del Consejo Disciplinario.

(-) Cantidad en cero.

Fuente: Ministerio Público, Oficina del Consejo Disciplinario.

**Gráfica 8. NÚMERO DE COLABORADORES INVESTIGADOS, POR ÁREA DE TRABAJO, SEGÚN PROVINCIA: DEL 1 DE ENERO AL 31 DE OCTUBRE DE 2022.**



Fuente: Ministerio Público, Oficina del Consejo Disciplinario.



**MINISTERIO PÚBLICO  
 PROCURADURÍA GENERAL DE LA NACIÓN  
 OFICINA DEL CONSEJO DISCIPLINARIO**

**Cuadro 10. TIPOS DE SALIDAS DE LOS EXPEDIENTES POR COLABORADOR, POR DECISIÓN DEL CASO, SEGÚN MIEMBRO SUSTANCIADOR QUE LO INVESTIGA: DEL 1 ENERO AL 31 DE OCTUBRE DE 2022**

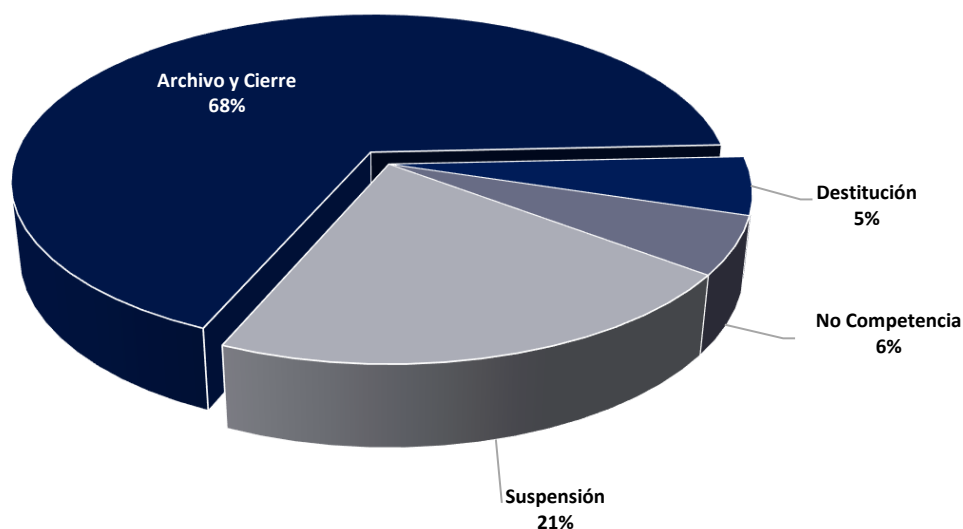
Miembro Sustanciador que lo Investiga	Total	Decisión del Caso			
		Archivo y Cierre	Destitución	No Competencia	Suspensión
<b>Total....</b>	<b>109</b>	<b>74</b>	<b>6</b>	<b>6</b>	<b>23</b>
EJS	25	13	-	1	11
GMA	22	15	1	1	5
HCC	21	14	2	3	2
JACC	20	17	1	1	1
JJCHN	21	15	2	-	4

Nota: La información mostrada es por colaborador.

(-) Cantidad en cero.

Fuente: Ministerio Público, Oficina del Consejo Disciplinario.

**Gráfica 9. DISTRIBUCIÓN PORCENTUAL DE LOS TIPOS DE SALIDAS DE LOS EXPEDIENTES POR COLABORADOR, SEGÚN MIEMBRO SUSTANCIADOR QUE LO INVESTIGA, POR DECISIÓN DEL CASO: DEL 1 DE ENERO AL 31 DE OCTUBRE DE 2022.**



Fuente: Ministerio Público, Oficina del Consejo Disciplinario.