



MINISTERIO PÚBLICO
PROCURADURÍA GENERAL DE LA NACIÓN

Cuadro 1. NÚMERO DE DENUNCIAS RECEPTADAS EN LAS FISCALÍAS SUPERIORES DE ADOLESCENTES
DE HECHOS DELICTIVOS OCURRIDOS, A NIVEL NACIONAL, POR ÁREA GEOGRÁFICA:
DEL 1 DE ENERO AL 31 DE OCTUBRE DEL 2022 (P)

Área Geográfica (1)	Cantidad (2)
Total...	3,487
Panamá	845
San Miguelito	298
Panamá Oeste	476
Colón	292
Darién	112
Veraguas	205
Coclé	178
Chiriquí	565
Bocas del Toro	325
Los Santos	96
Herrera	95

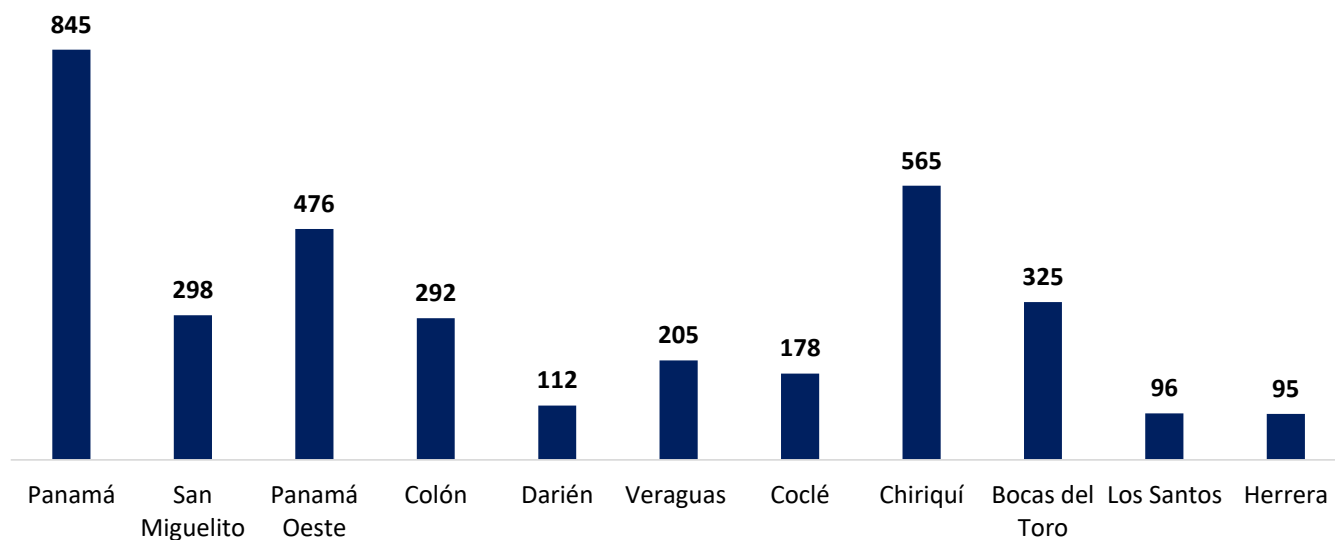
(P) Cifras preliminares.

(1) Las noticias criminales presentadas corresponden al lugar de ocurrencia del hecho.

(2) Los Datos mostrados en este cuadro corresponden a los 2 Sistemas procesales.

Fuente: Centro de Estadísticas, Ministerio Público, Fiscalías Superiores de Adolescentes a Nivel Nacional.

Gráfico 1. NÚMERO DE DENUNCIAS RECEPTADAS EN LAS FISCALÍAS SUPERIORES DE ADOLESCENTES
DE HECHO DELICTIVO OCURRIDOS, A NIVEL NACIONAL, POR ÁREA GEOGRÁFICA
DEL 1 DE ENERO AL 31 DE OCTUBRE DEL 2022 (P)



Fuente: Centro de Estadísticas, Ministerio Público, Fiscalías Superiores de Adolescentes a Nivel Nacional.



**MINISTERIO PÚBLICO
PROCURADURÍA GENERAL DE LA NACIÓN**

**Cuadro 2. NÚMERO DE DENUNCIAS RECEPTADAS EN LAS FISCALÍAS SUPERIORES DE ADOLESCENTES DE HECHOS DELICTIVOS OCURRIDOS, A NIVEL NACIONAL, POR DISTRITO JUDICIAL, SEGÚN DELITO GÉNÉRICO:
DEL 1 DE ENERO AL 31 DE OCTUBRE DEL 2022 (P)**

Delito Genérico (1)	Total (2)	Primer Distrito Judicial	Segundo Distrito Judicial	Tercer Distrito Judicial	Cuarto Distrito Judicial
Total...	<u>3,487</u>	<u>2,023</u>	<u>383</u>	<u>890</u>	<u>191</u>
Título I -Delitos contra la Vida y la Integridad Personal	625	400	68	122	35
Título II -Delitos contra la Libertad	43	26	3	11	3
Título III -Delitos contra la Libertad e Integridad Sexual	1,284	599	176	434	75
Título IV -Delitos contra el Honor de la Persona Natural	13	11	1	0	1
Título V -Delitos contra el Orden Jurídico Familiar y el Estado Civil	283	153	26	66	38
Título VI -Delitos contra el Patrimonio Económico	780	511	61	181	27
Título VII -Delitos contra el Orden Económico	3	0	1	1	1
Título VIII -Delitos contra la Seguridad Jurídica de los Medios Electrónicos	2	1	0	0	1
Título IX -Delitos contra la Seguridad Colectiva	441	317	44	71	9
Título X - Delitos contra la Administración Pública	1	0	1	0	0
Título XI - Delitos contra la Fe Pública	2	0	2	0	0
Título XII -Delitos contra la Administración de Justicia	8	5	0	2	1
Título XIII -Delitos contra el Ambiente y el Ordenamiento Territorial	1	0	0	1	0
Título XIV -Delitos contra la Personalidad Jurídica del Estado	0	0	0	0	0
Título XV - Delitos contra la Humanidad	1	0	0	1	0

(P) Cifras preliminares.

(1) Las noticias criminales presentadas corresponden al lugar de ocurrencia del hecho.

(2) Los Datos mostrados en este cuadro corresponden a los 2 Sistemas procesales.

Fuente: Centro de Estadísticas, Ministerio Público, Fiscalías Superiores de Adolescentes a Nivel Nacional.

**Gráfico 2. NÚMERO DE DENUNCIAS RECEPTADAS EN LAS FISCALÍAS SUPERIORES DE ADOLESCENTES DE HECHOS DELICTIVOS OCURRIDOS, A NIVEL NACIONAL, POR DELITO GÉNÉRICO:
DEL 1 DE ENERO AL 31 DE OCTUBRE DEL 2022 (P)**



Fuente: Centro de Estadísticas, Ministerio Público, Fiscalías Superiores de Adolescentes a Nivel Nacional.



MINISTERIO PÚBLICO
PROCURADURÍA GENERAL DE LA NACIÓN

**Cuadro 3. NÚMERO DE AUDIENCIAS REALIZADAS EN LAS FISCALÍAS SUPERIORES DE ADOLESCENTES
A NIVEL NACIONAL, POR DISTRITO JUDICIAL, SEGÚN TIPO DE AUDIENCIA:
DEL 1 DE ENERO AL 31 DE OCTUBRE DEL 2022 (P)**

Tipo de Audiencia	Total (1)	Primer Distrito Judicial	Segundo Distrito Judicial	Tercer Distrito Judicial	Cuarto Distrito Judicial
Total...	3,937	3,229	239	366	103
Audiencias de Control	111	98	7	6	0
Audiencias de Legalización de Aprehesión	126	97	15	14	0
Audiencias de Formulación de Imputación	320	203	77	40	0
Audiencias de Medidas Cautelares Aplicadas	319	299	8	12	0
Audiencias de Juicio Oral	7	0	1	0	6
Audiencias de Derivación a Conciliación	2	0	2	0	0
Audiencias de Validación de Acuerdo de Conciliación	2	0	2	0	0
Audiencias de Derivación a Mediación	32	31	0	1	0
Audiencias de validación de acuerdo de mediación	157	111	26	16	4
Audiencias de Suspensión del Proceso Sujeto a Condiciones	552	471	26	45	10
Audiencias de Acuerdos de Pena	865	804	8	48	5
Audiencias Ante el Juez de Cumplimiento	331	256	22	22	31
Audiencias Innominada	94	64	2	8	20
Audiencias de Incautación de Datos	131	110	13	8	0
Audiencias de Disposición de Evidencia	6	5	0	1	0
Audiencias de Reemplazo de Medida Cautelar	0	0	0	0	0
Audiencias Medidas de Protección	1	1	0	0	0
Audiencias de Prueba Anticipada	0	0	0	0	0
Audiencias de Desistimiento	4	0	1	3	0
Audiencias de Acusación / Para Acuerdo de Pena	88	58	12	18	0
Audiencias de Acumulación de Casos	0	0	0	0	0
Audiencias de Criterio de Oportunidad	0	0	0	0	0
Audiencias de Afectación de Derechos	23	22	0	0	1
Audiencias de Secuestro Penal	132	114	1	3	14
Audiencias de Apelación	243	206	1	36	0
Audiencias de Fase Intermedia (Acusación y Sobreseimiento)	66	36	12	17	1
Audiencias de Lectura de Sentencia	13	2	0	0	11
Audiencias de Revisión de Acuerdo de mediación	45	45	0	0	0
Audiencias de Revocatoria del Proceso Sujeto a Condiciones	18	18	0	0	0
Audiencias de Revisión de la Medida	22	22	0	0	0
Audiencias de Revisión de archivos	0	0	0	0	0
Audiencias de Extinción de la Acción Penal	32	0	0	32	0
Audiencias Preliminar	16	0	0	16	0
Audiencias Ordinaria	66	52	0	14	0
Audiencias de Cumplimiento (Sistema Mixto Inquisitivo)	109	103	0	6	0
Audiencias de Validación de Acuerdo ley 4	2	1	1	0	0
Audiencias de Conciliación	2	0	2	0	0

(P) Cifras preliminares.

(1) Los Datos mostrados en este cuadro corresponden a los 2 Sistemas procesales.

Fuente: Centro de Estadísticas, Ministerio Público, Fiscalías Superiores de Adolescentes a Nivel Nacional.



MINISTERIO PÚBLICO
PROCURADURÍA GENERAL DE LA NACIÓN

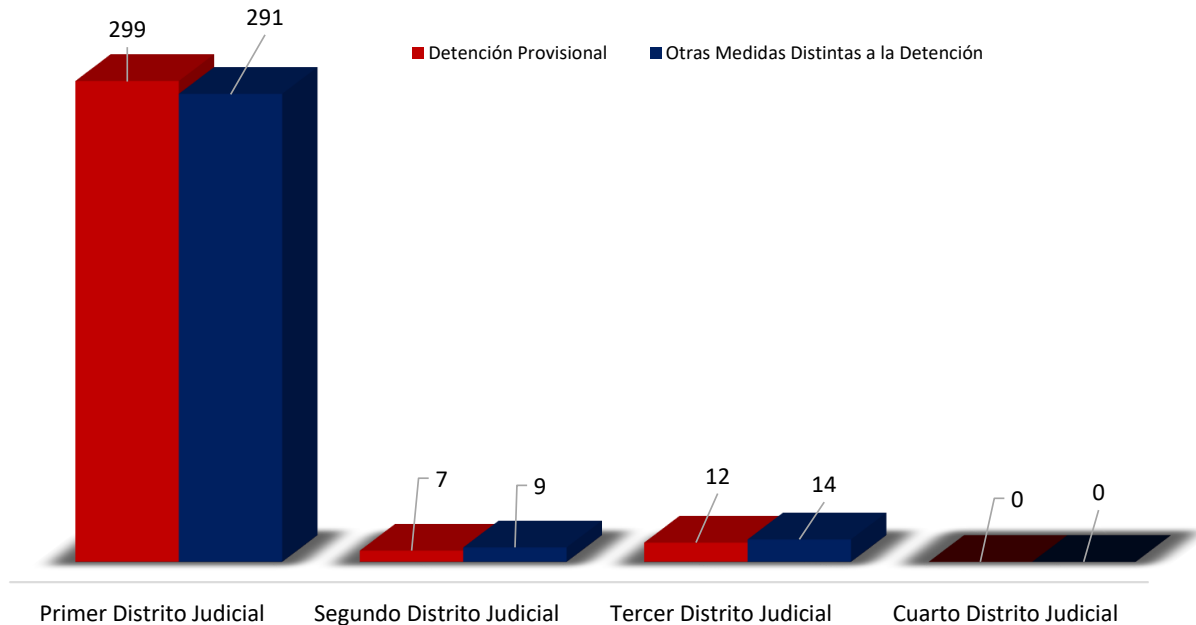
Cuadro 4. NÚMEROS DE MEDIDAS CAUTELARES APLICADAS EN LAS FISCALÍAS SUPERIORES DE ADOLESCENTES A NIVEL NACIONAL, POR DISTRITO JUDICIAL, SEGÚN TIPO DE MEDIDA:
DEL 1 DE ENERO AL 31 DE OCTUBRE DEL 2022 (P)

Medidas Aplicadas	Total	Distrito Judicial			
		Primer Distrito Judicial	Segundo Distrito Judicial	Tercer Distrito Judicial	Cuarto Distrito Judicial
Total...	632	590	16	26	0
Detención Provisional	318	299	7	12	0
Otras Medidas Distintas a la Detención	314	291	9	14	0

(P) Cifras preliminares.

Fuente: Centro de Estadísticas, Ministerio Público, Fiscalías Superiores de Adolescentes a Nivel Nacional.

Gráfico 3. NÚMEROS DE MEDIDAS CAUTELARES APLICADAS EN LAS FISCALÍAS SUPERIORES DE ADOLESCENTES A NIVEL NACIONAL, POR DISTRITO JUDICIAL, SEGÚN TIPO DE MEDIDA DEL 1 DE ENERO AL 31 DE OCTUBRE DEL 2022 (P)



Fuente: Centro de Estadísticas, Ministerio Público, Fiscalías Superiores de Adolescentes a Nivel Nacional.



MINISTERIO PÚBLICO

PROCURADURÍA GENERAL DE LA NACIÓN

Cuadro 5. NÚMEROS DE CAUSAS EGRESADAS DEFINITIVAS EN LAS FISCALÍAS SUPERIORES DE ADOLESCENTES A NIVEL NACIONAL, POR DISTRITO JUDICIAL, SEGÚN TIPO:

DEL 1 DE ENERO AL 31 DE OCTUBRE DEL 2022 (P)

Tipos de salidas Definitivas	Total (1)	Distrito Judicial			
		Primer Distrito Judicial	Segundo Distrito Judicial	Tercer Distrito Judicial	Cuarto Distrito Judicial
Total....	<u>1,559</u>	<u>1,060</u>	<u>160</u>	<u>218</u>	<u>121</u>
Causas Egresadas por Sentencia	<u>341</u>	259	11	46	25
Declinatoria a La Esfera Administrativa	<u>301</u>	209	15	59	18
Nulidades	<u>11</u>	9	2	0	0
Acumulaciones	<u>7</u>	3	1	3	0
Egresos por Sistema Mixto	<u>2</u>	2	0	0	0
Salida a La Ley 63 (Adultos)	<u>2</u>	2	0	0	0
Extinción de la Acción Penal	<u>19</u>	9	0	1	9
Criterio de Oportunidad por Resolución del Fiscal	<u>726</u>	455	112	109	50
Otros tipos de salidas	<u>18</u>	0	2	0	16
Llamamiento a Juicio	<u>5</u>	4	0	0	1
Sobreseimiento	<u>22</u>	5	15	0	2
Conciliación	<u>74</u>	72	2	0	0
Mediación	<u>2</u>	2	0	0	0
Desistimiento (2)	<u>10</u>	10	0	0	0
Solicitud Declinatoria	<u>11</u>	11	0	0	0
Archivo de Ley 39	<u>0</u>	0	0	0	0
Archivo de Expediente	<u>7</u>	7	0	0	0
Solicitud de Prorroga	<u>1</u>	1	0	0	0
Otras solicitudes	<u>0</u>	0	0	0	0

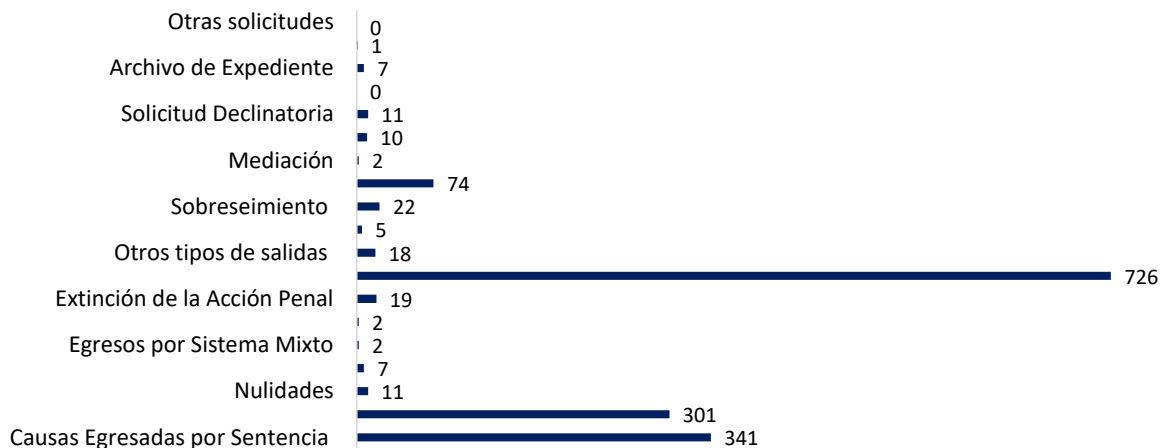
(P) Cifras preliminares.

(1) Los Datos mostrados en este cuadro corresponden a los 2 Sistemas procesales.

(2) En la Provincia de Panamá Oeste y Colón se dieron salidas por desistimiento decretadas por el Fiscal, mediante la Ley 40 sin ir a una audiencia.

Fuente: Centro de Estadísticas, Ministerio Público, Fiscalías Superiores de Adolescentes a Nivel Nacional.

Gráfico 4. NÚMEROS DE CAUSAS EGRESADAS DEFINITIVAS EN LAS FISCALÍAS SUPERIORES DE ADOLESCENTES A NIVEL NACIONAL, POR DISTRITO JUDICIAL, SEGÚN TIPO DEL 1 DE ENERO AL 31 DE OCTUBRE DEL 2022 (P)



Fuente: Centro de Estadísticas, Ministerio Público, Fiscalías Superiores de Adolescentes a Nivel Nacional.



MINISTERIO PÚBLICO

PROCURADURÍA GENERAL DE LA NACIÓN

Cuadro 6. NÚMERO DE SENTENCIAS EN LAS FISCALÍAS SUPERIORES DE ADOLESCENTES A NIVEL NACIONAL, POR DISTRITO JUDICIAL, SEGÚN TIPO DE PROCEDIMIENTO

DEL 1 DE ENERO AL 31 DE OCTUBRE DEL 2022 (P)

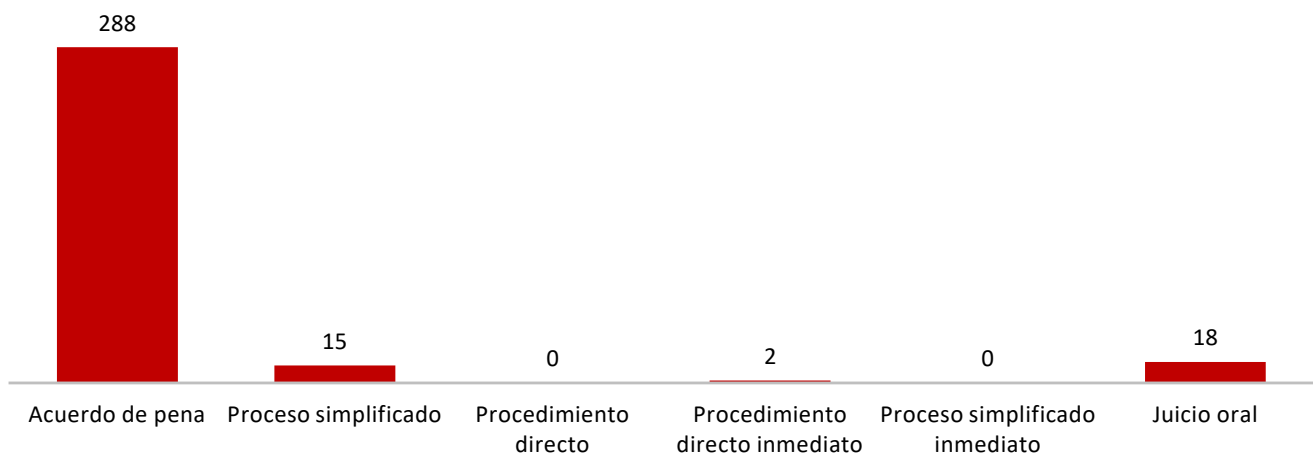
Tipo de Procedimiento (1)	Total	Distrito Judicial			
		Primer Distrito Judicial	Segundo Distrito Judicial	Tercer Distrito Judicial	Cuarto Distrito Judicial
Total....	323	229	30	46	18
Acuerdo de pena	288	207	27	44	10
Proceso simplificado	15	15	0	0	0
Procedimiento directo	0	0	0	0	0
Procedimiento directo inmediato	2	2	0	0	0
Proceso simplificado inmediato	0	0	0	0	0
Juicio oral	18	5	3	2	8

(P) Cifras preliminares.

(1) La información presentada en este cuadro corresponde a datos por carpeta.

Fuente: Centro de Estadísticas, Ministerio Público, Fiscalías Superiores de Adolescentes a Nivel Nacional.

Gráfico 5. NÚMERO DE SENTENCIAS EN LAS FISCALÍAS SUPERIORES DE ADOLESCENTES A NIVEL NACIONAL, POR DISTRITO JUDICIAL, SEGÚN TIPO DE PROCEDIMIENTO DEL 1 DE ENERO AL 31 DE OCTUBRE DEL 2022 (P)



Fuente: Centro de Estadísticas, Ministerio Público, Fiscalías Superiores de Adolescentes a Nivel Nacional.



MINISTERIO PÚBLICO
PROCURADURÍA GENERAL DE LA NACIÓN

Cuadro 7. NÚMERO DE SENTENCIA EN LAS FISCALÍAS SUPERIORES DE ADOLESCENTES
A NIVEL NACIONAL, POR DISTRITO JUDICIAL, SEGÚN TIPO DE FALLO DE LAS SENTENCIAS
DEL 1 DE ENERO AL 31 DE OCTUBRE DEL 2022 (P)

Fallo de las Sentencias (1)	Total (2)	Distrito Judicial			
		Primer Distrito Judicial	Segundo Distrito Judicial	Tercer Distrito Judicial	Cuarto Distrito Judicial
Total....	<u>321</u>	<u>216</u>	<u>32</u>	<u>47</u>	<u>26</u>
Condenatorio	<u>320</u>	216	32	47	25
Absolutorio	<u>1</u>	0	0	0	1
Mixta	<u>0</u>	0	0	0	0

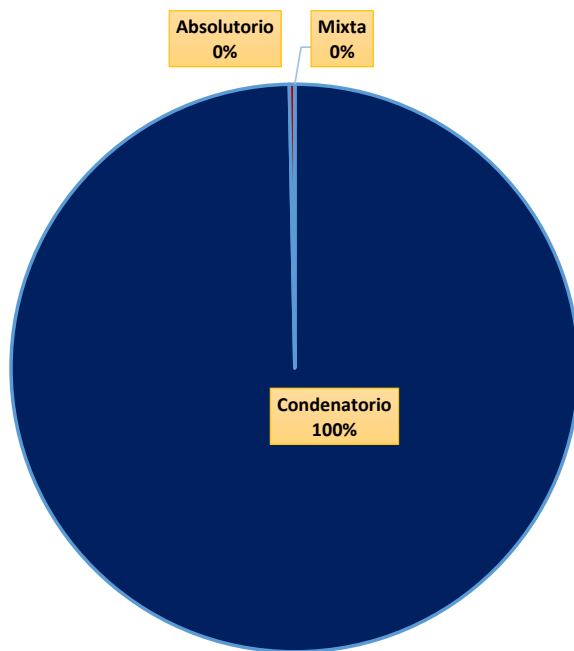
(P) Cifras preliminares.

(1) Los datos presentados en este cuadro corresponden a cifras por carpetas.

(2) Los Datos mostrados en este cuadro corresponden a los 2 Sistemas procesales.

Fuente: Centro de Estadísticas, Ministerio Público, Fiscalías Superiores de Adolescentes a Nivel Nacional.

Gráfico 6. DISTRIBUCIÓN PORCENTUAL DE SENTENCIA EN LAS FISCALÍAS SUPERIORES DE ADOLESCENTES
A NIVEL NACIONAL, POR DISTRITO JUDICIAL, SEGÚN TIPO DE FALLO DE LAS SENTENCIAS
DEL 1 DE ENERO AL 31 DE OCTUBRE DEL 2022 (P)



Fuente: Centro de Estadísticas, Ministerio Público, Fiscalías Superiores de Adolescentes a Nivel Nacional.



MINISTERIO PÚBLICO
PROCURADURÍA GENERAL DE LA NACIÓN

Cuadro 8. NÚMERO DE PROCEDIMIENTOS ALTERNOS DE SOLUCIÓN DE CONFLICTO PENAL, APLICADOS EN LAS FISCALÍAS ADOLESCENTES A NIVEL NACIONAL, POR DISTRITO JUDICIAL, SEGÚN TIPO DEL 1 DE ENERO AL 31 DE OCTUBRE DEL 2022 (P)

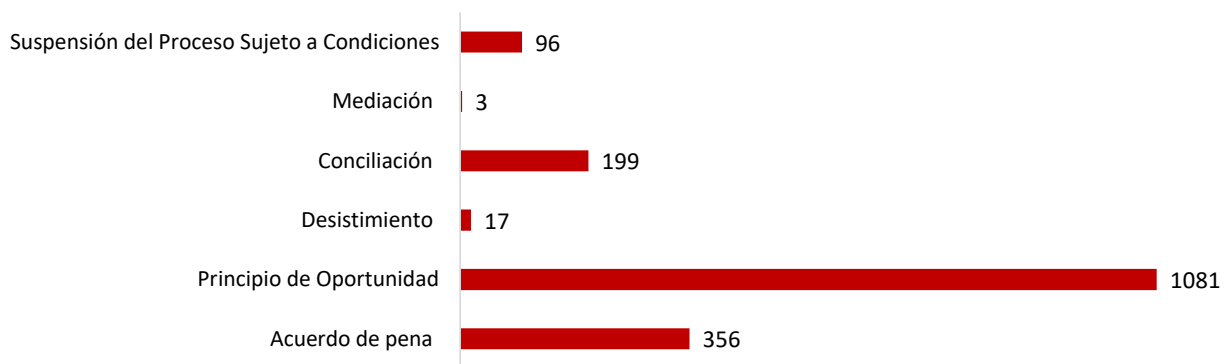
Procedimientos Alternos de Solución de Conflictos (1)	Total	Distrito Judicial			
		Primer Distrito Judicial	Segundo Distrito Judicial	Tercer Distrito Judicial	Cuarto Distrito Judicial
Total....	<u>1752</u>	<u>1,258</u>	<u>223</u>	<u>197</u>	<u>74</u>
Acuerdo de pena	<u>356</u>	277	26	44	9
Principio de Oportunidad	<u>1081</u>	717	166	139	59
Desistimiento	<u>17</u>	17	0	0	0
Conciliación	<u>199</u>	194	5	0	0
Mediación	<u>3</u>	0	1	1	1
Suspensión del Proceso Sujeto a Condiciones	<u>96</u>	53	25	13	5

(P) Cifras preliminares.

(1) Los datos presentados en este cuadro corresponden a cifras por personas.

Fuente: Centro de Estadísticas, Ministerio Público, Fiscalías Superiores de Adolescentes a Nivel Nacional.

Gráfico 7. NÚMERO DE PROCEDIMIENTOS ALTERNOS DE SOLUCIÓN DE CONFLICTO PENAL, APLICADOS EN LAS FISCALÍAS SUPERIORES DE ADOLESCENTES A NIVEL NACIONAL, POR DISTRITO JUDICIAL, SEGÚN TIPO DEL 1 DE ENERO AL 31 DE OCTUBRE DEL 2022 (P)



Fuente: Centro de Estadísticas, Ministerio Público, Fiscalías Superiores de Adolescentes a Nivel Nacional.