



MINISTERIO PÚBLICO
PROCURADURÍA GENERAL DE LA NACIÓN
Cuadro N°1. PERSONAS ATENDIDAS EN EL CENTRO DE ATENCIÓN CIUDADANA DEL
PRIMER DISTRITO JUDICIAL; POR SERVICIOS, SEGÚN PROVINCIA:
DEL 1 AL 30 DE SEPTIEMBRE DEL 2022

SERVICIOS	TOTAL	COLÓN	PANAMÁ	PANAMÁ OESTE
TOTAL...	11303	53	9874	1376
Denuncias o Querellas en TURNO	1676	6	1198	472
Mediación / Conciliación	153	0	153	0
Diligencias en el Servicio de Investigación / Entrevistas, Entrega de Documentos	3957	0	3407	550
Unidad de Homicidios	9	4	4	1
Fiscalía de Familia	537	11	526	0
Fiscalía de Adolescentes	6	4	1	1
Cita en la Unidad de Apoyo a Víctimas	345	0	345	0
Centro de Custodia de Bienes Aprehendidos	0	0	0	0
Copia de la Carpetilla	233	0	229	4
Copia de Diligencias / Revisión de Carpetillas	1713	0	1559	154
Queja o Reclamo	0	0	0	0
Información sobre su Proceso Penal	1642	28	1519	95
Información sobre los servicios que brinda el Ministerio Público	252	0	153	99
Su denuncia no es competencia del Ministerio Público	5	0	5	0
Notificación SPA	770	0	770	0
Notificación Descarga	5	0	5	0
Personería	0	0	0	0
Fiscalía de Droga	0	0	0	0

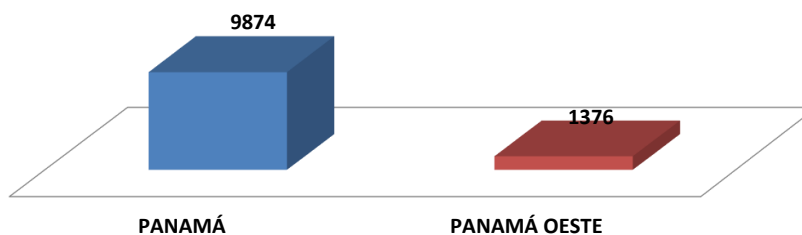
Fuente: Centro de Estadística; Atención Ciudadana.

Análisis:

El Centro de Atención Ciudadana del Primer Distrito Judicial, para el mes de agosto, atendió un total de 11303 personas, 53 en la provincia de Colón, 9874 en la provincia de Panamá; y 1376 en la provincia de Panamá Oeste donde la mayor cantidad de atenciones fue por Diligencias en el Servicio de Investigación / Entrevistas, Entrega de Documentos con 3957 personas que representa un 35 %.



MINISTERIO PÚBLICO
Gráfico N°1. PERSONAS ATENDIDAS EN EL CENTRO DE INFORMACIÓN DE ATENCIÓN CIUDADANA DEL,
PRIMER DISTRITO JUDICIAL, POR SERVICIO; SEGÚN PROVINCIA:
DEL 1 AL 30 DE SEPTIEMBRE DEL 2022

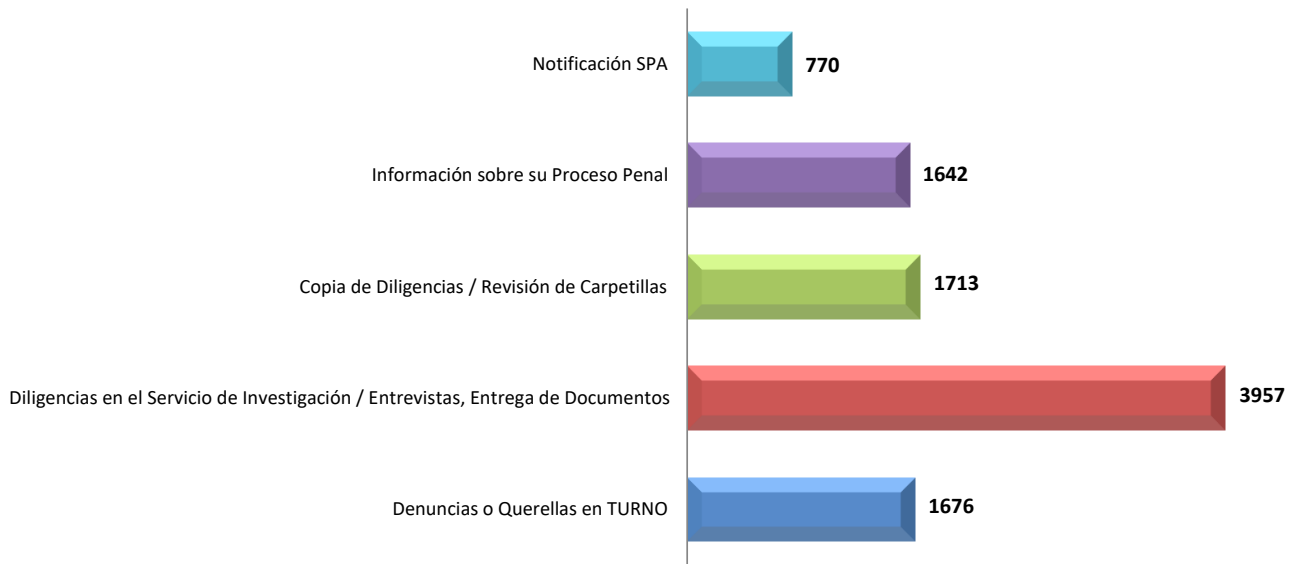


Fuente: Centro de Estadística; Atención Ciudadana.



MINISTERIO PÚBLICO

**Gráfico N°2. SERVICIOS DE ATENCIÓN CIUDADANA CON MAYOR
INCIDENCIA DEL PRIMER DISTRITO JUDICIAL DE PANAMÁ
DEL 1 AL 30 DE SEPTIEMBRE DE 2022**

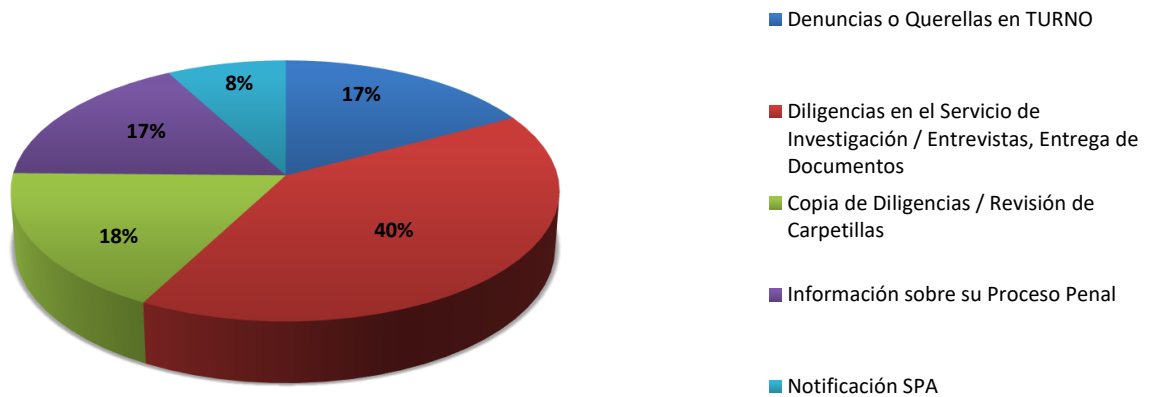


Fuente: Centro de Estadística; Atención Ciudadana



MINISTERIO PÚBLICO

**Gráfico N°3. PORCENTAJE DE LOS SERVICIOS DE ATENCIÓN CIUDADANA CON MAYOR
INCIDENCIA DEL PRIMER DISTRITO JUDICIAL DE PANAMÁ
DEL 1 AL 30 DE SEPTIEMBRE DE 2022**



Fuente: Centro de Estadística; Atención Ciudadana



MINISTERIO PÚBLICO
PROCURADURÍA GENERAL DE LA NACIÓN
Cuadro N°2. PERSONAS ATENDIDAS EN EL CENTRO DE ATENCIÓN CIUDADANA DEL
SEGUNDO DISTRITO JUDICIAL; POR SERVICIOS, SEGÚN PROVINCIA:
DEL 1 AL 30 DE SEPTIEMBRE DEL 2022

SERVICIOS	TOTAL	COCLÉ	VERAGUAS
TOTAL...	1603	592	1011
Denuncias o Querellas en TURNO	283	170	113
Mediación / Conciliación	21	0	21
Diligencias en el Servicio de Investigación / Entrevistas, Entrega de Documentos	822	272	550
Unidad de Homicidios	27	27	0
Fiscalía de Familia	8	8	0
Fiscalía de Adolescentes	0	0	0
Cita en la Unidad de Apoyo a Víctimas	12	0	12
Centro de Custodia de Bienes Aprehendidos	0	0	0
Copia de la Carpetilla	8	3	5
Copia de Diligencias / Revisión de Carpetillas	133	84	49
Queja o Reclamo	2	0	2
Información sobre su Proceso Penal	196	26	170
Información sobre los servicios que brinda el Ministerio Público	6	2	4
Su denuncia no es competencia del Ministerio Público	48	0	48
Notificación SPA	37	0	37
Notificación Descarga	0	0	0
Personería	0	0	0
Fiscalía de Droga	0	0	0

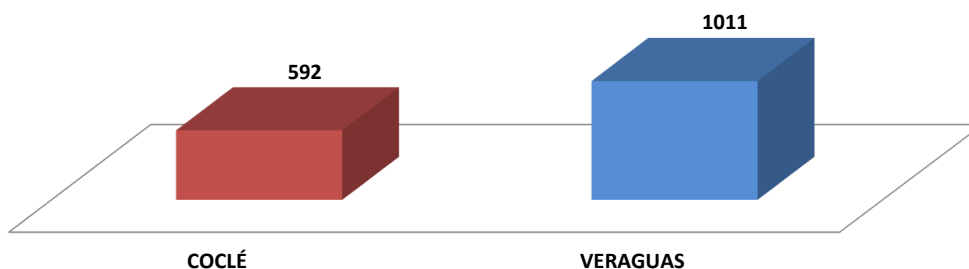
Fuente: Centro de Estadística; Atención Ciudadana.

Análisis:

El Centro de Atención Ciudadana del Segundo Distrito Judicial, para el mes de agosto, atendió un total de 1603 personas, 592 en la provincia de Coclé y 1011 en la provincia de Veraguas; donde la mayor cantidad atenciones fue por Diligencias en el Servicio de Investigación / Entrevistas, Entrega de Documentos con 822 personas que representa un 51.3 %.



MINISTERIO PÚBLICO
Gráfico N°4. PERSONAS ATENDIDAS EN EL CENTRO DE INFORMACIÓN DE ATENCIÓN CIUDADANA DEL,
SEGUNDO DISTRITO JUDICIAL, POR SERVICIO; SEGÚN PROVINCIA:
DEL 1 AL 30 DE SEPTIEMBRE DEL 2022

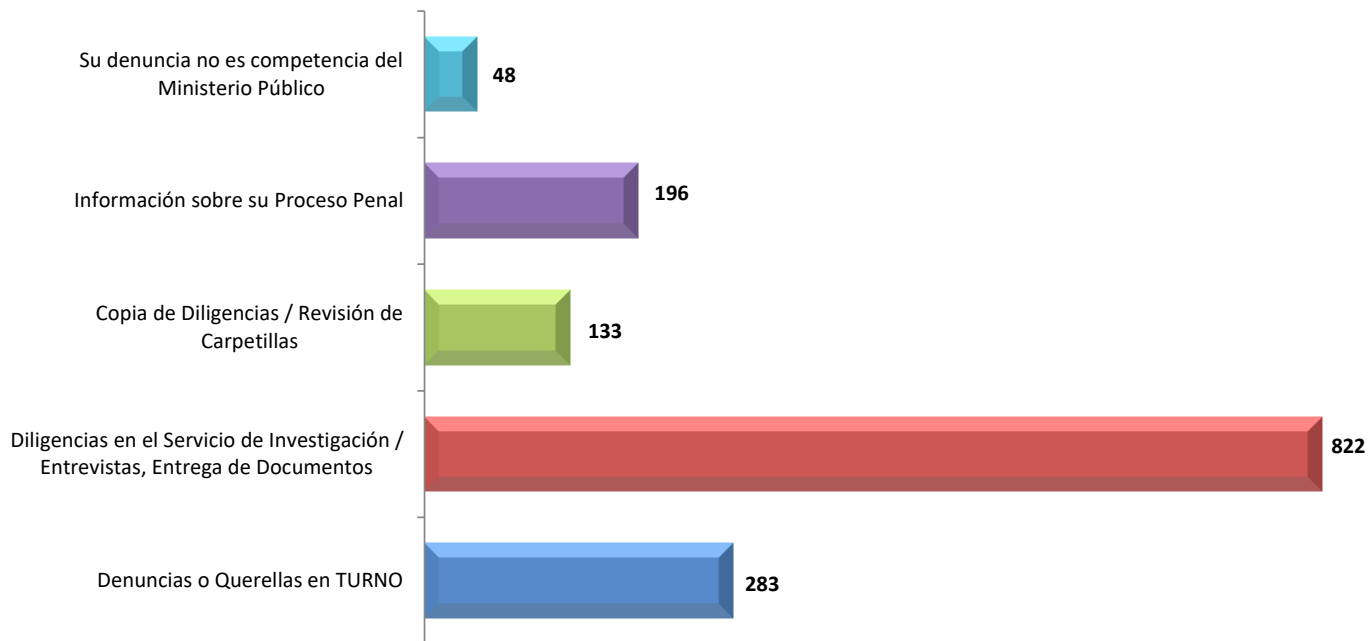


Fuente: Centro de Estadística; Atención Ciudadana



MINISTERIO PÚBLICO

**Gráfico N°5. SERVICIOS DE ATENCIÓN CIUDADANA CON MAYOR
INCIDENCIA DEL SEGUNDO DISTRITO JUDICIAL DE PANAMÁ
DEL 1 AL 30 DE SEPTIEMBRE DEL 2022**

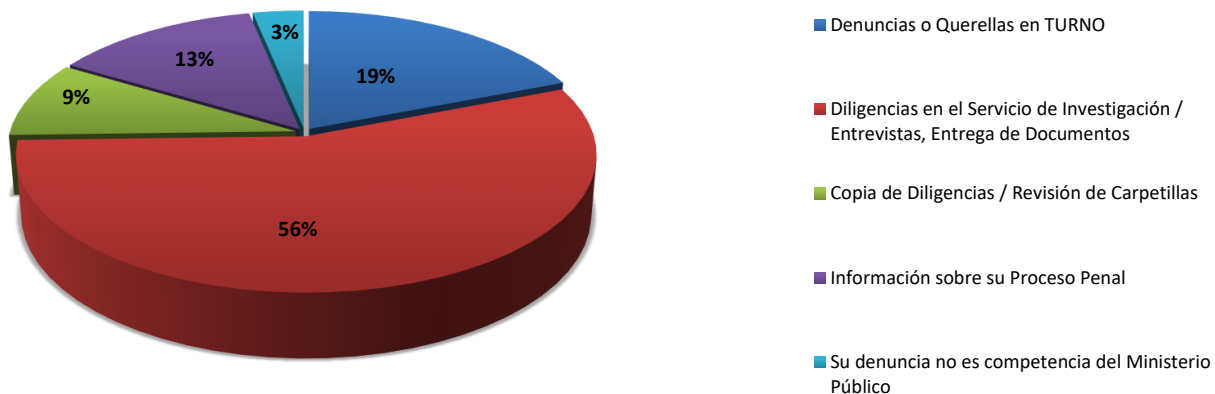


Fuente: Centro de Estadística; Atención Ciudadana .



MINISTERIO PÚBLICO

**Gráfico N°6. PORCENTAJES DE LOS SERVICIOS DE ATENCIÓN CIUDADANA CON MAYOR
INCIDENCIA DEL SEGUNDO DISTRITO JUDICIAL DE PANAMÁ
DEL 1 AL 30 DE SEPTIEMBRE DEL 2022**



Fuente: Centro de Estadística; Atención Ciudadana



MINISTERIO PÚBLICO
PROCURADURÍA GENERAL DE LA NACIÓN
Cuadro N°3. PERSONAS ATENDIDAS EN EL CENTRO DE ATENCIÓN CIUDADANA DEL
TERCER DISTRITO JUDICIAL; POR SERVICIOS, SEGÚN PROVINCIA:
DEL 1 AL 30 DE SEPTIEMBRE DEL 2022

SERVICIOS	TOTAL	CHIRIQUÍ	BOCAS DEL TORO
TOTAL...	2460	2427	33
Denuncias o Querellas en TURNO	521	507	14
Mediación / Conciliación	0	0	0
Diligencias en el Servicio de Investigación / Entrevistas, Entrega de Documentos	789	782	7
Unidad de Homicidios	49	47	2
Fiscalía de Familia	310	308	2
Fiscalía de Adolescentes	61	60	1
Cita en la Unidad de Apoyo a Víctimas	1	0	1
Centro de Custodia de Bienes Aprehendidos	0	0	0
Copia de la Carpetilla	2	2	0
Copia de Diligencias / Revisión de Carpetillas	0	0	0
Queja o Reclamo	0	0	0
Información sobre su Proceso Penal	13	13	0
Información sobre los servicios que brinda el Ministerio Público	0	0	0
Su denuncia no es competencia del Ministerio Público	1	1	0
Notificación SPA	693	687	6
Notificación Descarga	11	11	0
Personería	9	9	0
Fiscalía de Droga	0	0	0

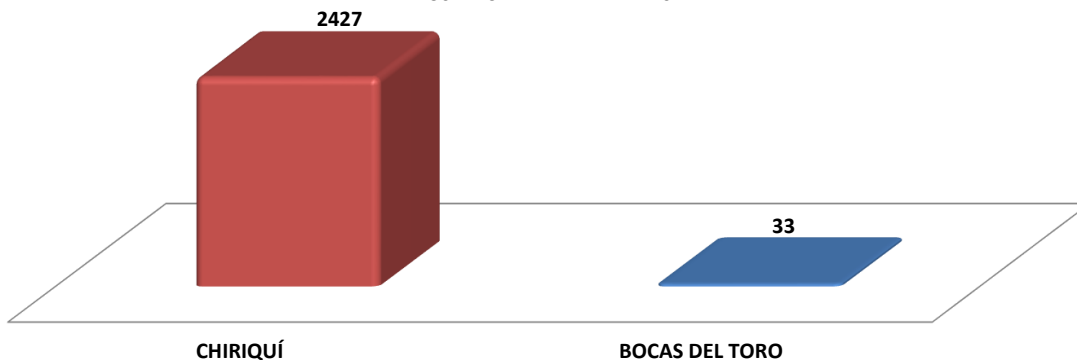
Fuente: Centro de Estadística; Atención Ciudadana.

Análisis:

El Centro de Atención Ciudadana del Tercer Distrito Judicial, para el mes de agosto, atendió un total de 2460 personas, 2427 en la provincia de Chiriquí y 33 en la provincia de Bocas del Toro; donde la mayor cantidad de atendidos fue por Diligencias en el Servicio de Investigación / Entrevistas, Entrega de Documentos con 789 personas que representa un 32.1 %.



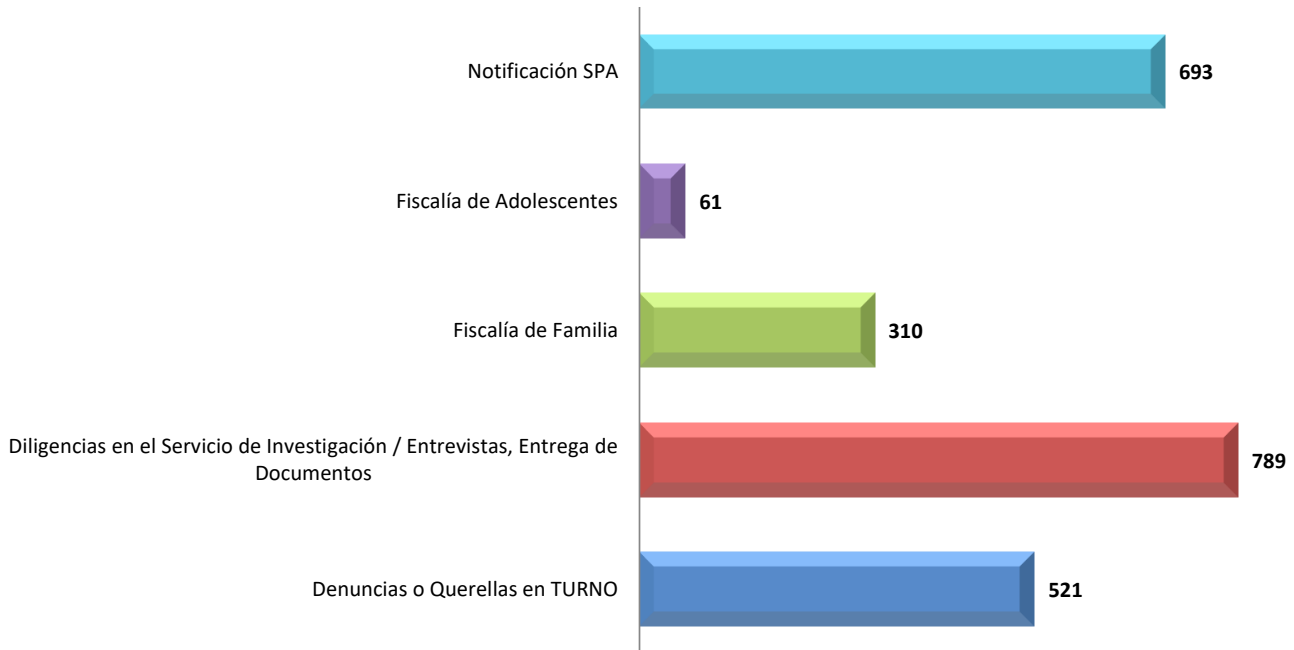
MINISTERIO PÚBLICO
Gráfico N°7. PERSONAS ATENDIDAS EN EL CENTRO DE INFORMACIÓN DE ATENCIÓN CIUDADANA DEL,
TERCER DISTRITO JUDICIAL, POR SERVICIO; SEGÚN PROVINCIA:
DEL 1 AL 30 DE SEPTIEMBRE DEL 2022



Fuente: Centro de Estadística; Atención Ciudadana .



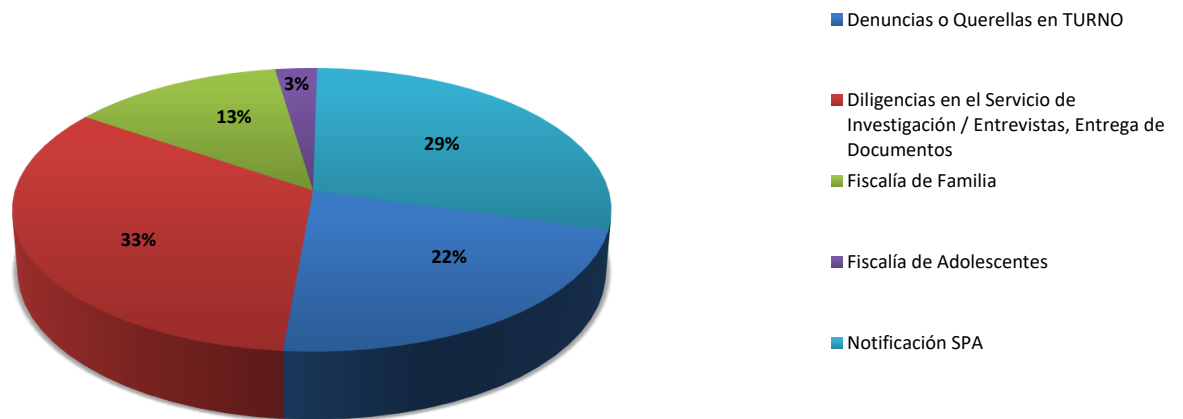
MINISTERIO PÚBLICO
Gráfico N°8. SERVICIOS DE ATENCIÓN CIUDADANA CON MAYOR INCIDENCIA
INCIDENCIA DEL TERCER DISTRITO JUDICIAL DE PANAMÁ
DEL 1 AL 30 DE SEPTIEMBRE DEL 2022



Fuente: Centro de Estadística; Atención Ciudadana .



MINISTERIO PÚBLICO
Gráfico N°9. PORCENTAJE DE LOS SERVICIOS DE ATENCIÓN CIUDADANA CON MAYOR
INCIDENCIA DEL TERCER DISTRITO JUDICIAL DE PANAMÁ
DEL 1 AL 30 DE SEPTIEMBRE DEL 2022



Fuente: Centro de Estadística; Atención Ciudadana



MINISTERIO PÚBLICO
PROCURADURÍA GENERAL DE LA NACIÓN
Cuadro N°4. PERSONAS ATENDIDAS EN EL CENTRO DE ATENCIÓN CIUDADANA DEL
CUARTO DISTRITO JUDICIAL; POR SERVICIOS, SEGÚN PROVINCIA:
DEL 1 AL 30 DE SEPTIEMBRE DEL 2022

SERVICIOS	TOTAL	LOS SANTOS	HERRERA
TOTAL...	1140	817	323
Denuncias o Querellas en TURNO	112	63	49
Mediación / Conciliación	0	0	0
Diligencias en el Servicio de Investigación / Entrevistas, Entrega de Documentos	637	463	174
Unidad de Homicidios	0	0	0
Fiscalía de Familia	0	0	0
Fiscalía de Adolescentes	0	0	0
Cita en la Unidad de Apoyo a Víctimas	11	5	6
Centro de Custodia de Bienes Aprehendidos	10	10	0
Copia de la Carpetilla	21	12	9
Copia de Diligencias / Revisión de Carpetillas	101	93	8
Queja o Reclamo	0	0	0
Información sobre su Proceso Penal	34	15	19
Información sobre los servicios que brinda el Ministerio Público	45	1	44
Su denuncia no es competencia del Ministerio Público	87	73	14
Notificación SPA	80	80	0
Notificación Descarga	1	1	0
Personería	1	1	0
Fiscalía de Droga	0	0	0

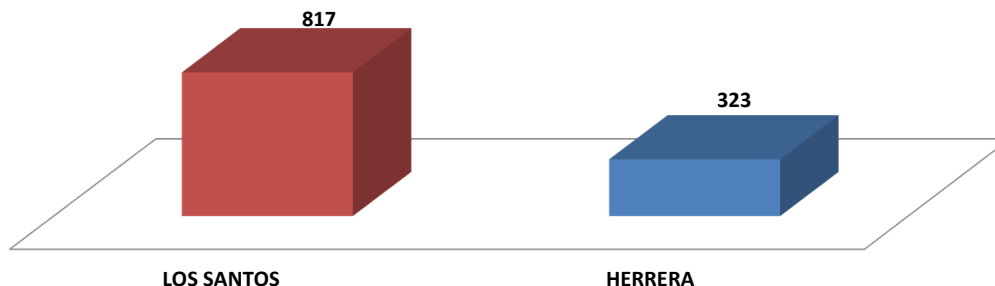
Fuente: Centro de Estadística; Atención Ciudadana.

Análisis:

El Centro de Atención Ciudadana del Cuarto Distrito Judicial, para el mes de agosto, atendió un total de 1140 personas, 817 en la provincia de Los Santos y 323 en la provincia de Herrera; donde su mayor cantidad de atendidos fue por Diligencias en el Servicio de Investigación / Entrevistas, Entrega de Documentos con 637 personas que representa un 55.9 %.



MINISTERIO PÚBLICO
Gráfico N°10. PERSONAS ATENDIDAS EN EL CENTRO DE INFORMACIÓN DE ATENCIÓN CIUDADANA DEL,
CUARTO DISTRITO JUDICIAL, POR SERVICIO; SEGÚN PROVINCIA:
DEL 1 AL 30 DE SEPTIEMBRE DEL 2022

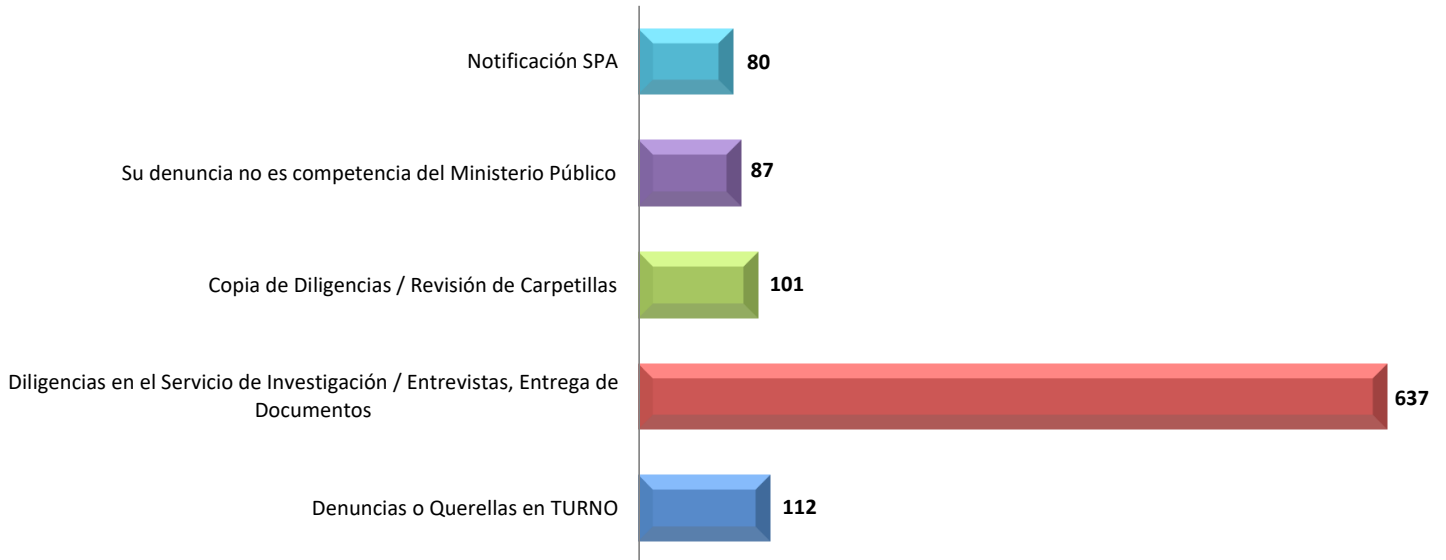


Fuente: Centro de Estadística; Atención Ciudadana



MINISTERIO PÚBLICO

Gráfico N°11. SERVICIOS DE ATENCIÓN CIUDADANA CON MAYOR INCIDENCIA DEL CUARTO DISTRITO JUDICIAL DE PANAMÁ DEL 1 AL 30 DE SEPTIEMBRE DEL 2022

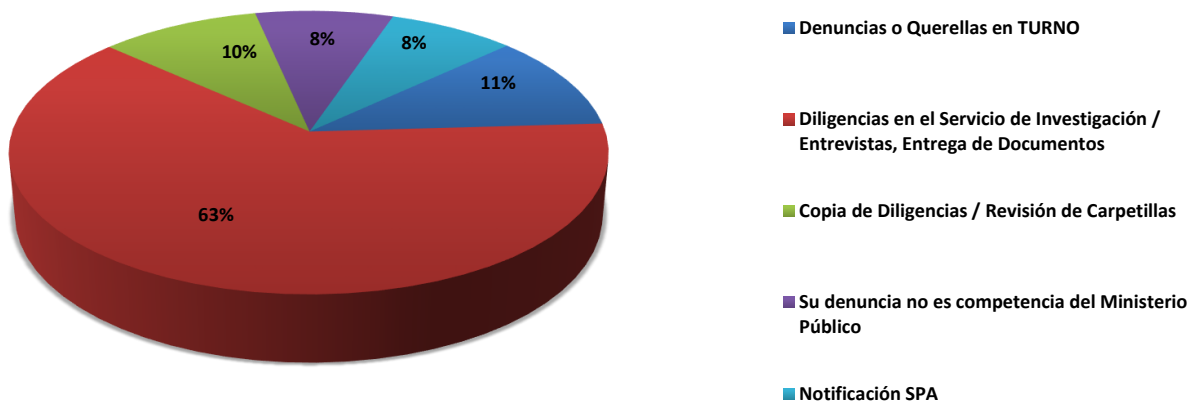


Fuente: Centro de Estadística; Atención Ciudadana



MINISTERIO PÚBLICO

Gráfico N°12. PORCENTAJES DE LOS SERVICIOS DE ATENCIÓN CIUDADANA CON MAYOR INCIDENCIA DEL CUARTO DISTRITO JUDICIAL DE PANAMÁ DEL 1 AL 30 DE SEPTIEMBRE DEL 2022



Fuente: Centro de Estadística; Atención Ciudadana