



MINISTERIO PÚBLICO  
PROCURADURÍA GENERAL DE LA NACIÓN  
CUADRO N°1. PERSONAS ATENDIDAS EN EL CENTRO DE INFORMACIÓN DE COLÓN, POR REPORTES DE  
DOCUMENTACIÓN EXTRAVIADA; SEGÚN GÉNERO:  
DEL 1 AL 30 DE SEPTIEMBRE DEL 2022

DOCUMENTACIÓN EXTRAVIADA	TOTAL	FEMENINO	MASCULINO
<b>TOTAL...</b>	<b>184</b>	<b>57</b>	<b>127</b>
ARMA	0	0	0
CALCOMANÍA	0	0	0
CÉDULA DE IDENTIDAD PERSONAL	30	10	20
DOCUMENTOS VARIOS	70	21	49
LICENCIA DE CONDUCIR	7	1	6
PASAPORTE EXTRANJERO	9	2	7
PASAPORTE PANAMEÑO	52	20	32
PLACA	16	3	13
REGISTRO VEHICULAR	0	0	0
REPORTE DE CHEQUES APARECIDOS	0	0	0

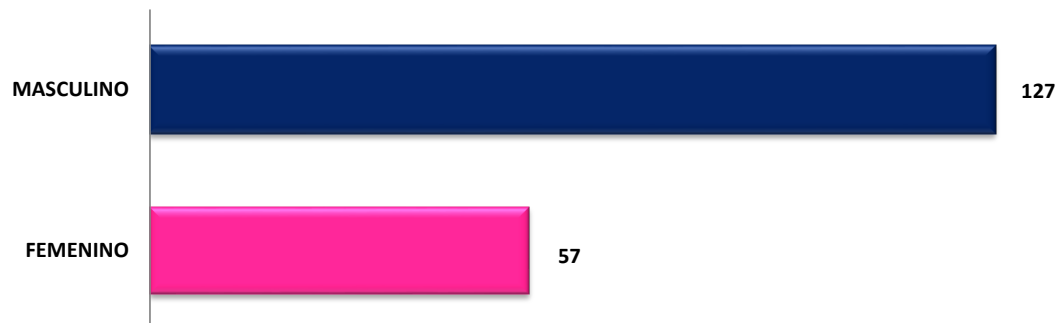
Fuente: Centro de Estadística, Atención Ciudadana.

**Análisis:**

Durante el mes de agosto, 184 personas fueron atendidas por reportes de documentación extraviada, 57 del género femenino y 127 del género masculino; donde la mayor cantidad atendidos fue por DOCUMENTOS VARIOS con 70 personas que representa un 38 %.



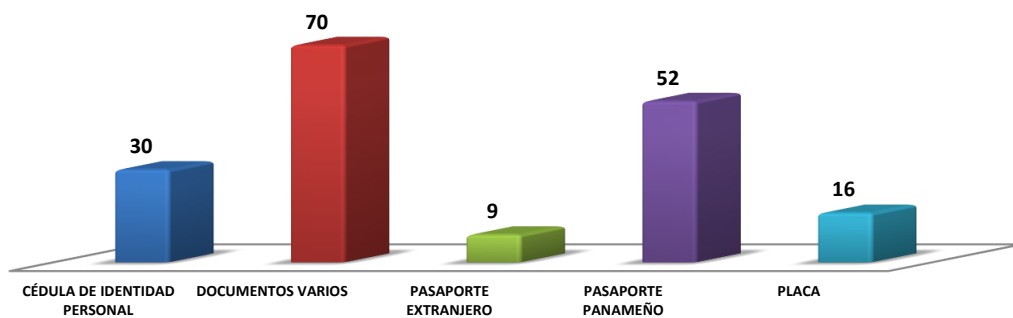
GRÁFICO N°1. PERSONAS ATENDIDAS EN EL CENTRO DE INFORMACIÓN DE COLÓN, POR REPORTES DE  
DOCUMENTACIÓN EXTRAVIADA; SEGÚN GÉNERO:  
DEL 1 AL 30 DE SEPTIEMBRE DEL 2022



Fuente: Centro de Estadística, Atención Ciudadana.



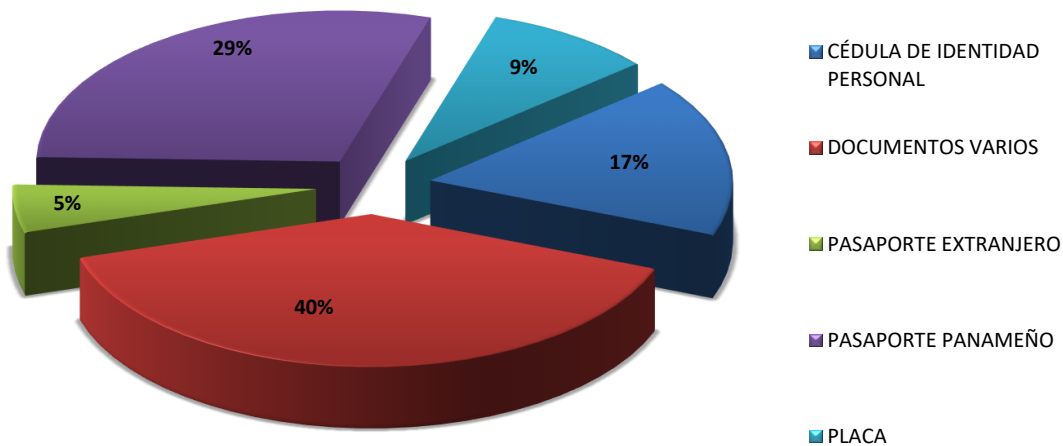
GRÁFICO N°2. PERSONAS ATENDIDAS EN EL CENTRO DE INFORMACIÓN DE COLÓN,  
SEGÚN REPORTES DE DOCUMENTACIÓN EXTRAVIADA:  
DEL 1 AL 30 DE SEPTIEMBRE DEL 2022



Fuente: Centro de Estadística, Atención Ciudadana.



GRÁFICO N° 3. PORCENTAJE DE LAS PERSONAS ATENDIDAS EN EL CENTRO DE INFORMACIÓN DE COLÓN;  
SEGÚN REPORTES DE DOCUMENTACIÓN EXTRAVIADA:  
DEL 1 AL 30 DE SEPTIEMBRE DEL 2022



Fuente: Centro de Estadística, Atención Ciudadana.



MINISTERIO PÚBLICO  
PROCURADURÍA GENERAL DE LA NACIÓN  
CUADRO N°3. PERSONAS ATENDIDAS EN EL CENTRO DE INFORMACIÓN DE CHIRIQUÍ, POR REPORTE  
DE DOCUMENTACIÓN EXTRAVIADA; SEGÚN GÉNERO:  
DEL 1 AL 30 DE SEPTIEMBRE DEL 2022

DOCUMENTACIÓN EXTRAVIADA	TOTAL	FEMENINO	MASCULINO
<b>TOTAL...</b>	<b>210</b>	<b>135</b>	<b>75</b>
ARMA	3	3	0
CALCOMANÍA	2	1	1
CÉDULA DE IDENTIDAD PERSONAL	51	35	16
DOCUMENTOS VARIOS	26	14	12
LICENCIA DE CONDUCIR	29	24	5
PASAPORTE EXTRANJERO	8	4	4
PASAPORTE PANAMEÑO	61	36	25
PLACA	30	18	12
REGISTRO VEHICULAR	0	0	0
REPORTE DE CHEQUES APARECIDOS	0	0	0

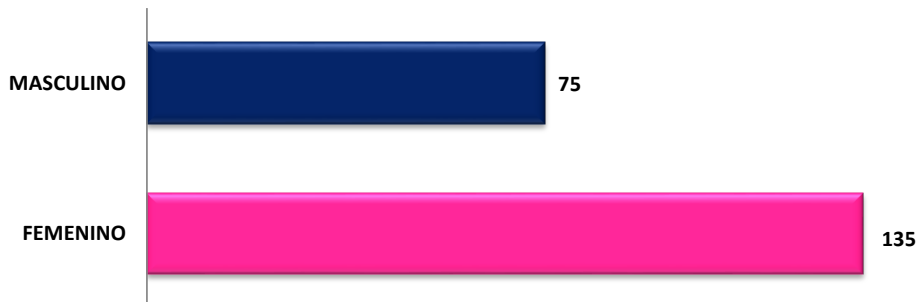
Fuente: Centro de Estadística, Atención Ciudadana.

**Análisis:**

En los reportes por documentación extraviada, durante el mes de agosto, se atendieron 210 personas, 135 del género femenino y 75 del género masculino; donde la mayor cantidad de atenciones fue por PASAPORTE PANAMEÑO con 61 personas que representa un 29 %.



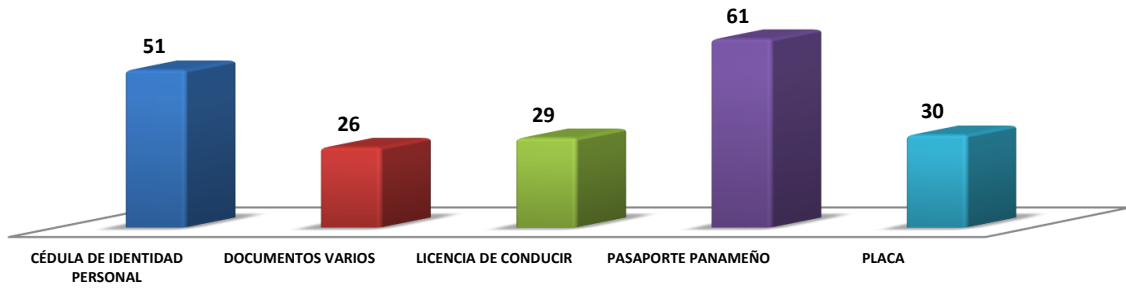
GRÁFICO N°7. PERSONAS ATENDIDAS EN EL CENTRO DE INFORMACIÓN DE CHIRIQUÍ, POR REPORTE  
DE DOCUMENTACIÓN EXTRAVIADA; SEGÚN GÉNERO:  
DEL 1 AL 30 DE SEPTIEMBRE DEL 2022



Fuente: Centro de Estadística, Atención Ciudadana.



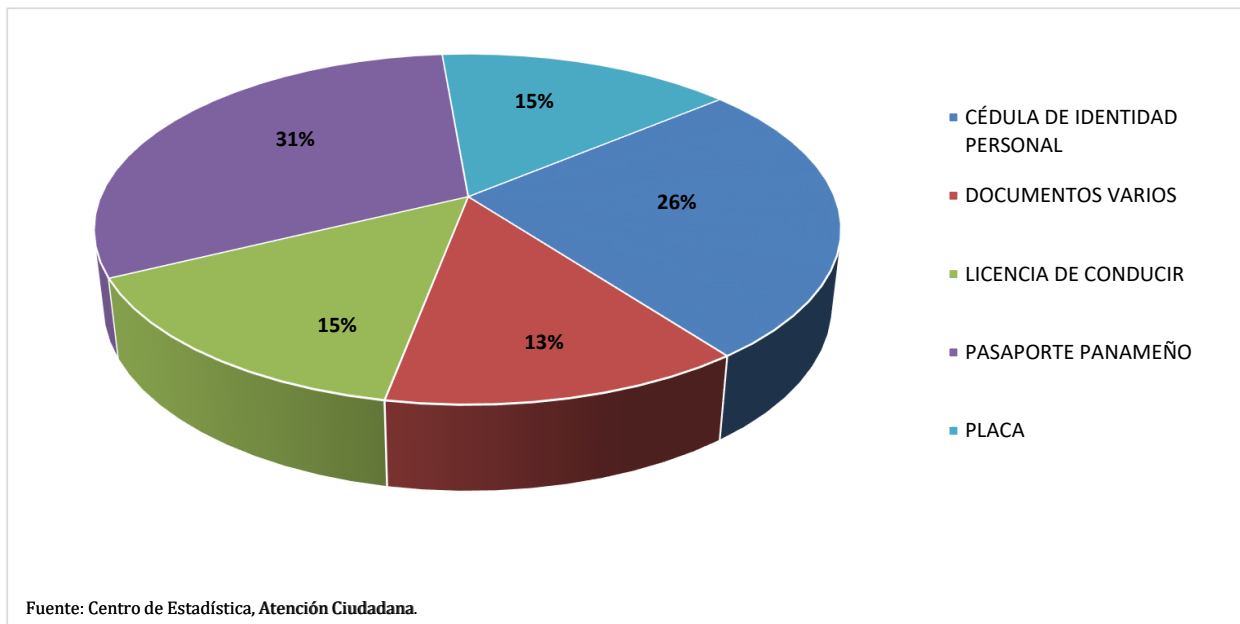
GRÁFICO N°8. PERSONAS ATENDIDAS EN EL CENTRO DE INFORMACIÓN DE CHIRIQUÍ,  
SEGÚN REPORTES DE DOCUMENTACIÓN EXTRAVIADA:  
DEL 1 AL 30 DE SEPTIEMBRE DEL 2022



Fuente: Centro de Estadística; Atención Ciudadana.



GRÁFICO N°9. PORCENTAJE DE LAS PERSONAS ATENDIDAS EN EL CENTRO DE INFORMACIÓN DE CHIRIQUÍ;  
SEGÚN REPORTES DE DOCUMENTACIÓN EXTRAVIADA:  
DEL 1 AL 30 DE SEPTIEMBRE DEL 2022



Fuente: Centro de Estadística, Atención Ciudadana.



MINISTERIO PÚBLICO  
PROCURADURÍA GENERAL DE LA NACIÓN

CUADRO N°4. PERSONAS ATENDIDAS EN EL CENTRO DE INFORMACIÓN DE LOS SANTOS, POR REPORTES DE DOCUMENTACIÓN EXTRAVIADA; SEGÚN GÉNERO: DEL 1 AL 30 DE SEPTIEMBRE DEL 2022

DOCUMENTACIÓN EXTRAVIADA	TOTAL	FEMENINO	MASCULINO
<b>TOTAL...</b>	<b>21</b>	<b>12</b>	<b>9</b>
ARMA	0	0	0
CALCOMANÍA	0	0	0
CÉDULA DE IDENTIDAD PERSONAL	8	4	4
DOCUMENTOS VARIOS	9	7	2
LICENCIA DE CONDUCIR	1	0	1
PASAPORTE EXTRANJERO	0	0	0
PASAPORTE PANAMEÑO	0	0	0
PLACA	3	1	2
REGISTRO VEHICULAR	0	0	0
REPORTE DE CHEQUES APARECIDOS	0	0	0

Fuente: Centro de Estadística, Atención Ciudadana.

**Análisis:**

En los reportes por documentación extraviada, durante el mes de agosto, se atendieron 21 personas, 12 del género femenino y 9 del género masculino; donde la mayor cantidad de atenciones fue por DOCUMENTOS VARIOS con 9 personas que representa un 42.9 %.



GRÁFICO N°1. PERSONAS ATENDIDAS EN EL CENTRO DE INFORMACIÓN DE LOS SANTOS, POR REPORTES DE DOCUMENTACIÓN EXTRAVIADA; SEGÚN GÉNERO: DEL 1 AL 30 DE SEPTIEMBRE DEL 2022

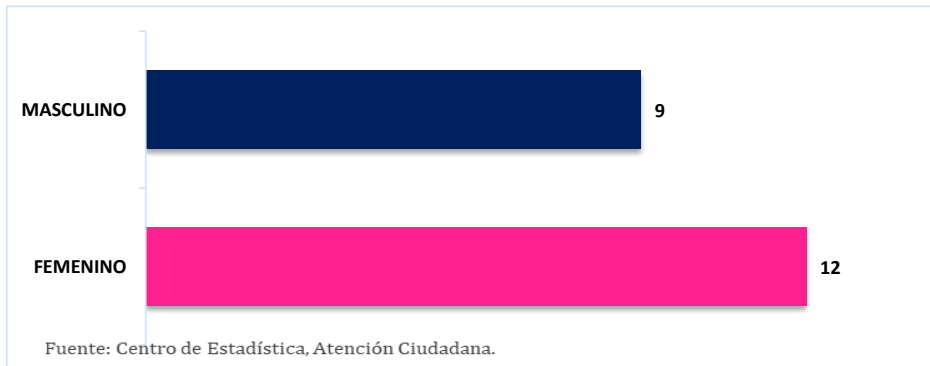
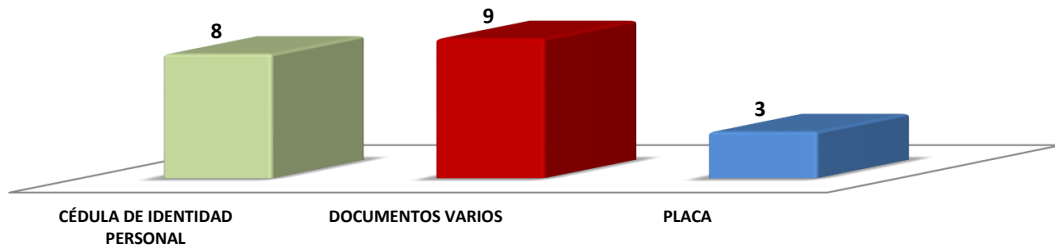




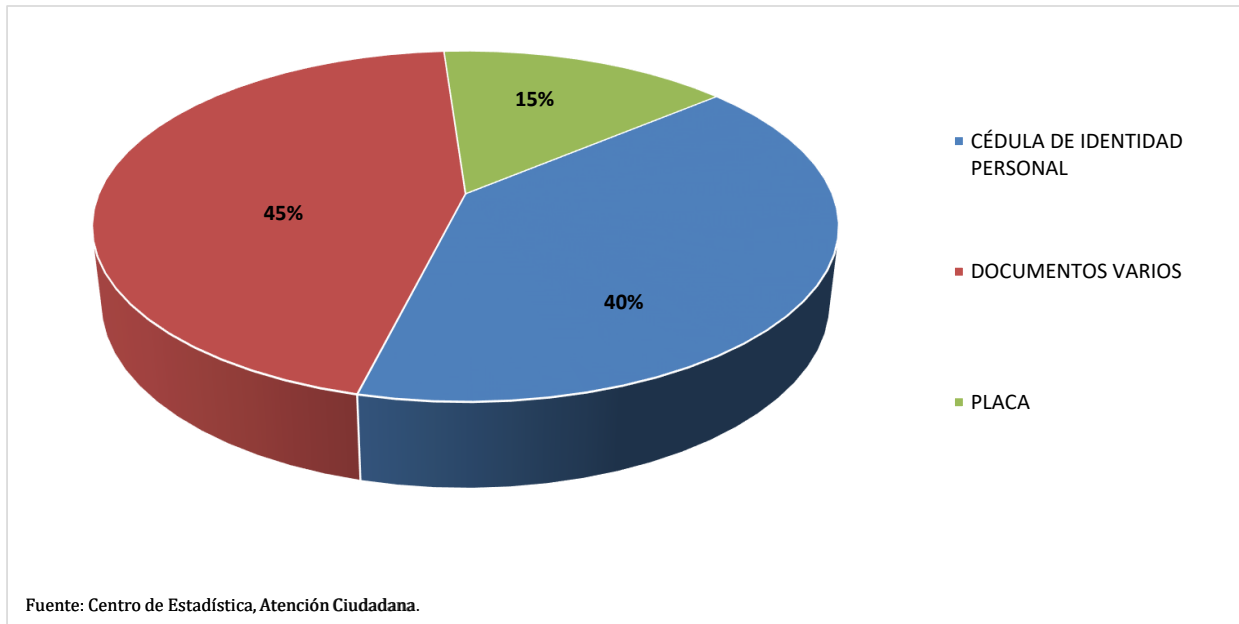
GRÁFICO N°2. PERSONAS ATENDIDAS EN EL CENTRO DE INFORMACIÓN DE LOS SANTOS,  
SEGÚN REPORTES DE DOCUMENTACIÓN EXTRAVIADA:  
DEL 1 AL 30 DE SEPTIEMBRE DEL 2022



Fuente: Centro de Estadística; Atención Ciudadana.



GRÁFICO N° 3. PORCENTAJE DE LAS PERSONAS ATENDIDAS EN EL CENTRO DE INFORMACIÓN DE LOS SANTOS;  
SEGÚN REPORTES DE DOCUMENTACIÓN EXTRAVIADA:  
DEL 1 AL 30 DE SEPTIEMBRE DEL 2022



Fuente: Centro de Estadística, Atención Ciudadana.



MINISTERIO PÚBLICO  
PROCURADURÍA GENERAL DE LA NACIÓN  
CUADRO N°4. PERSONAS ATENDIDAS EN EL CENTRO DE INFORMACIÓN DE HERRERA, POR REPORTES  
DE DOCUMENTACIÓN EXTRAVIADA; SEGÚN GÉNERO:  
DEL 1 AL 30 DE SEPTIEMBRE DEL 2022

DOCUMENTACIÓN EXTRAVIADA	TOTAL	FEMENINO	MASCULINO
<b>TOTAL...</b>	<b>34</b>	<b>10</b>	<b>24</b>
ARMA	0	0	0
CALCOMANÍA	3	1	2
CÉDULA DE IDENTIDAD PERSONAL	6	1	5
DOCUMENTOS VARIOS	4	0	4
LICENCIA DE CONDUCIR	3	0	3
PASAPORTE EXTRANJERO	0	0	0
PASAPORTE PANAMEÑO	12	6	6
PLACA	5	2	3
REGISTRO VEHICULAR	1	0	1
REPORTE DE CHEQUES APARECIDOS	0	0	0

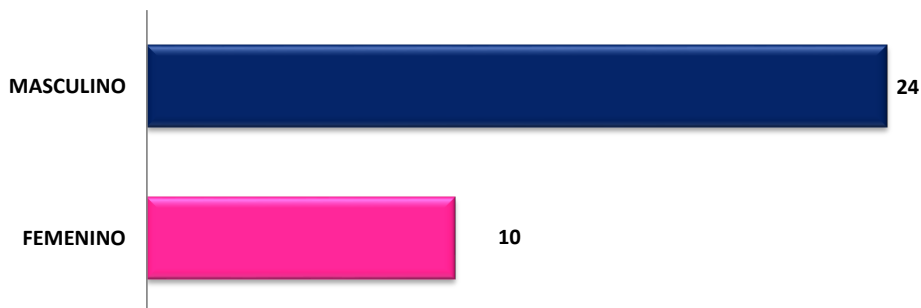
Fuente: Centro de Estadística, Atención Ciudadana.

**Análisis:**

En los reportes por documentación extraviada, durante el mes de Agosto, se atendieron 34 personas, 10 del género femenino y 24 del género masculino; donde la mayor cantidad de atenciones fue por PASAPORTE PANAMEÑO con 12 personas que representa un 35.3 %.



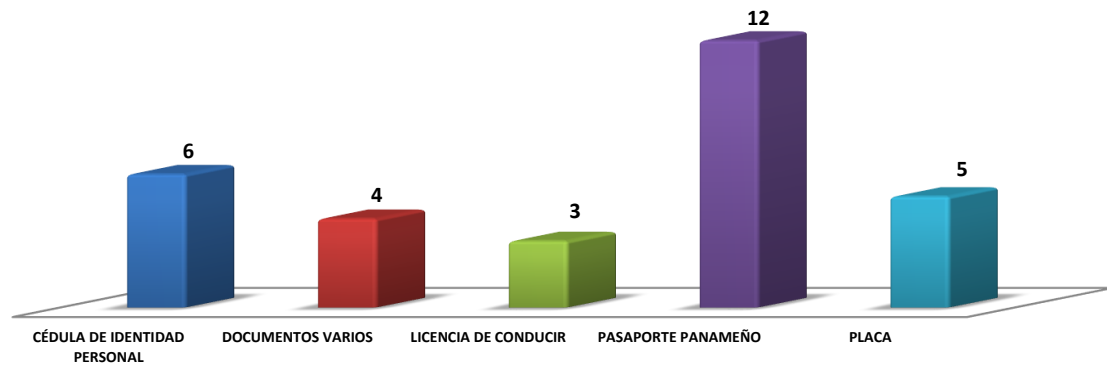
GRÁFICO N°10. PERSONAS ATENDIDAS EN EL CENTRO DE INFORMACIÓN DE HERRERA, POR REPORTES  
DE DOCUMENTACIÓN EXTRAVIADA; SEGÚN GÉNERO:  
DEL 1 AL 30 DE SEPTIEMBRE DEL 2022



Fuente: Centro de Estadística, Atención Ciudadana.



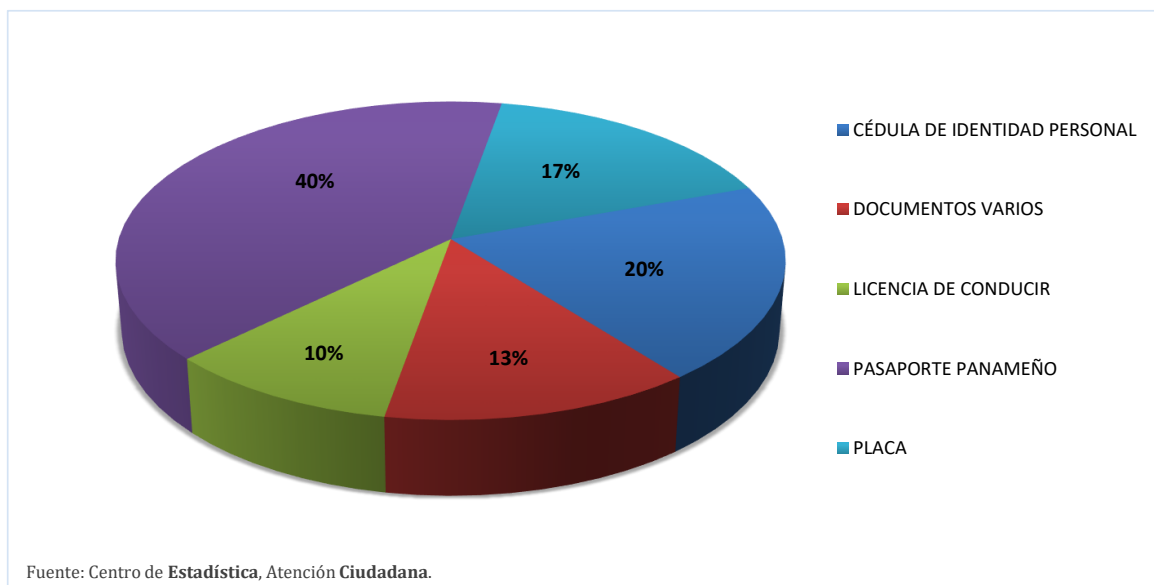
GRÁFICO N°11. PERSONAS ATENDIDAS EN EL CENTRO DE INFORMACIÓN DE HERRERA,  
SEGÚN REPORTES DE DOCUMENTACIÓN EXTRAVIADA:  
DEL 1 AL 30 DE SEPTIEMBRE DEL 2022



Fuente: Centro de Estadística; Atención Ciudadana.



GRÁFICO N°12. PORCENTAJE DE LAS PERSONAS ATENDIDAS EN EL CENTRO DE INFORMACIÓN DE HERRERA;  
SEGÚN REPORTES DE DOCUMENTACIÓN EXTRAVIADA:  
DEL 1 AL 30 DE SEPTIEMBRE DEL 2022



Fuente: Centro de Estadística; Atención Ciudadana.





MINISTERIO PÚBLICO  
PROCURADURÍA GENERAL DE LA NACIÓN  
CUADRO N°5. PERSONAS ATENDIDAS EN EL CENTRO DE INFORMACIÓN DE COCLÉ, POR REPORTES  
DE DOCUMENTACIÓN EXTRAVIADA; SEGÚN GÉNERO:  
DEL 1 AL 30 DE SEPTIEMBRE DEL 2022

DOCUMENTACIÓN EXTRAVIADA	TOTAL	FEMENINO	MASCULINO
<b>TOTAL...</b>	<b>47</b>	<b>13</b>	<b>34</b>
ARMA	0	0	0
CALCOMANÍA	0	0	0
CÉDULA DE IDENTIDAD PERSONAL	6	3	3
DOCUMENTOS VARIOS	16	2	14
LICENCIA DE CONDUCIR	3	1	2
PASAPORTE EXTRANJERO	3	1	2
PASAPORTE PANAMEÑO	12	5	7
PLACA	0	0	0
REGISTRO VEHICULAR	7	1	6
REPORTE DE CHEQUES APARECIDOS	0	0	0

Fuente: Centro de Estadística, Atención Ciudadana.

**Análisis:**

En los reportes por documentación extraviada, durante el mes de Agosto, se atendieron 47 personas, 13 del género femenino y 34 del género masculino; donde la mayor cantidad de atenciones fue por DOCUMENTOS VARIOS con 16 personas que representa un 34 %.



GRÁFICO N°13. PERSONAS ATENDIDAS EN EL CENTRO DE INFORMACIÓN DE COCLÉ, POR REPORTES  
DE DOCUMENTACIÓN EXTRAVIADA; SEGÚN GÉNERO:  
DEL 1 AL 30 DE SEPTIEMBRE DEL 2022

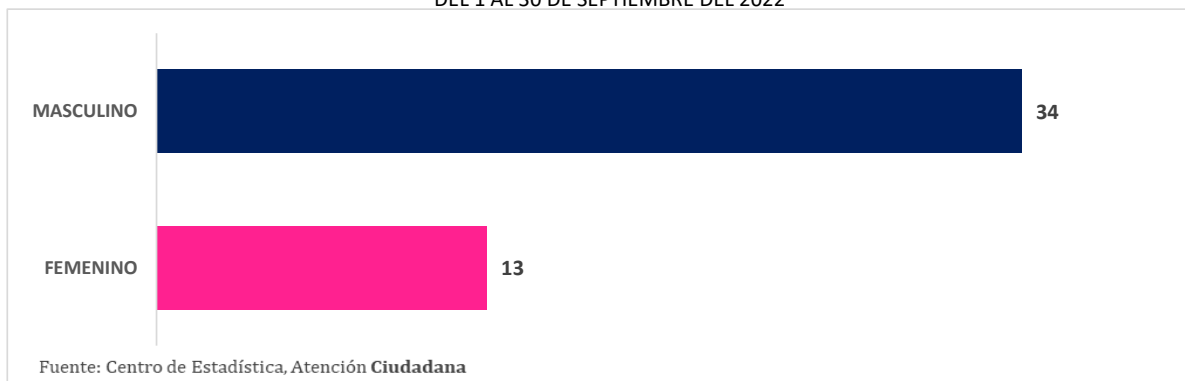
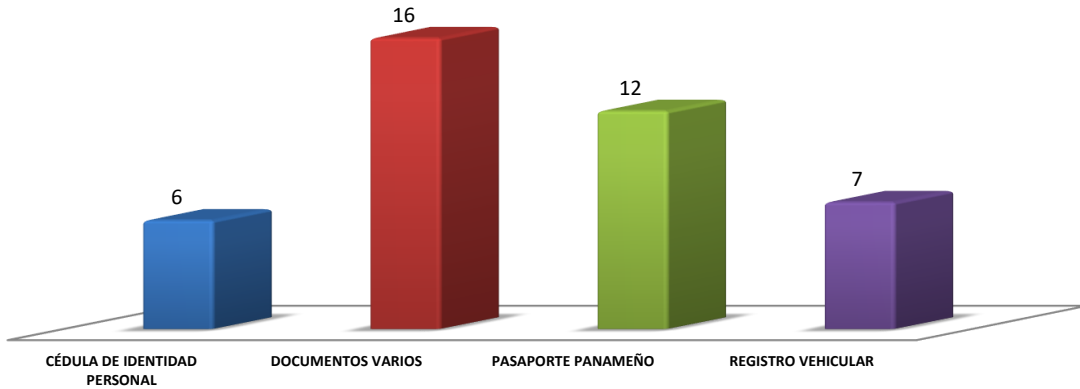




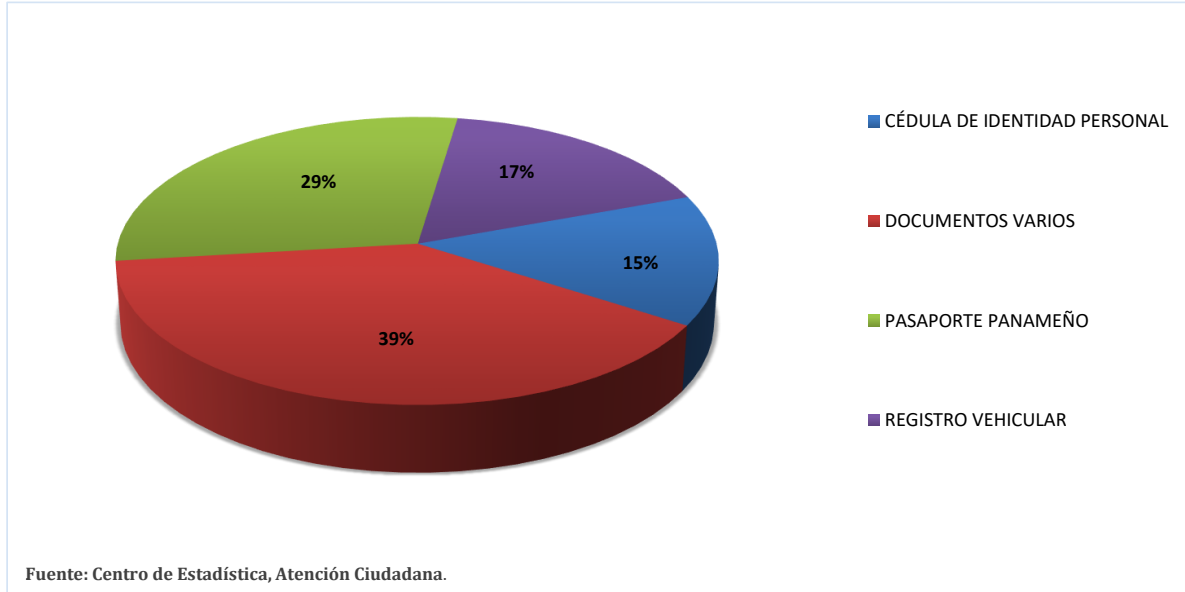
GRÁFICO N°14. PERSONAS ATENDIDAS EN EL CENTRO DE INFORMACIÓN DE COCLÉ,  
SEGÚN REPORTES DE DOCUMENTACIÓN EXTRAVIADA:  
DEL 1 AL 30 DE SEPTIEMBRE DEL 2022



Fuente: Centro de Estadística; Atención Ciudadana.



GRÁFICO N°15. PORCENTAJE DE LAS PERSONAS ATENDIDAS EN EL CENTRO DE INFORMACIÓN DE COCLÉ;  
SEGÚN REPORTES DE DOCUMENTACIÓN EXTRAVIADA:  
DEL 1 AL 30 DE SEPTIEMBRE DEL 2022



Fuente: Centro de Estadística; Atención Ciudadana.