



**MINISTERIO PÚBLICO
PROCURADURÍA GENERAL DE LA NACIÓN**

Cuadro 1. NÚMERO DE DENUNCIAS RECEPTADAS EN EL SISTEMA PENAL ACUSATORIO DE HECHOS DELICTIVOS OCURRIDOS EN EL PRIMER DISTRITO JUDICIAL DE PANAMÁ, POR TIPO DE INGRESO, SEGÚN UNIDAD RECEPTORA: DEL 1 AL 30 DE SEPTIEMBRE DE 2022.(P)

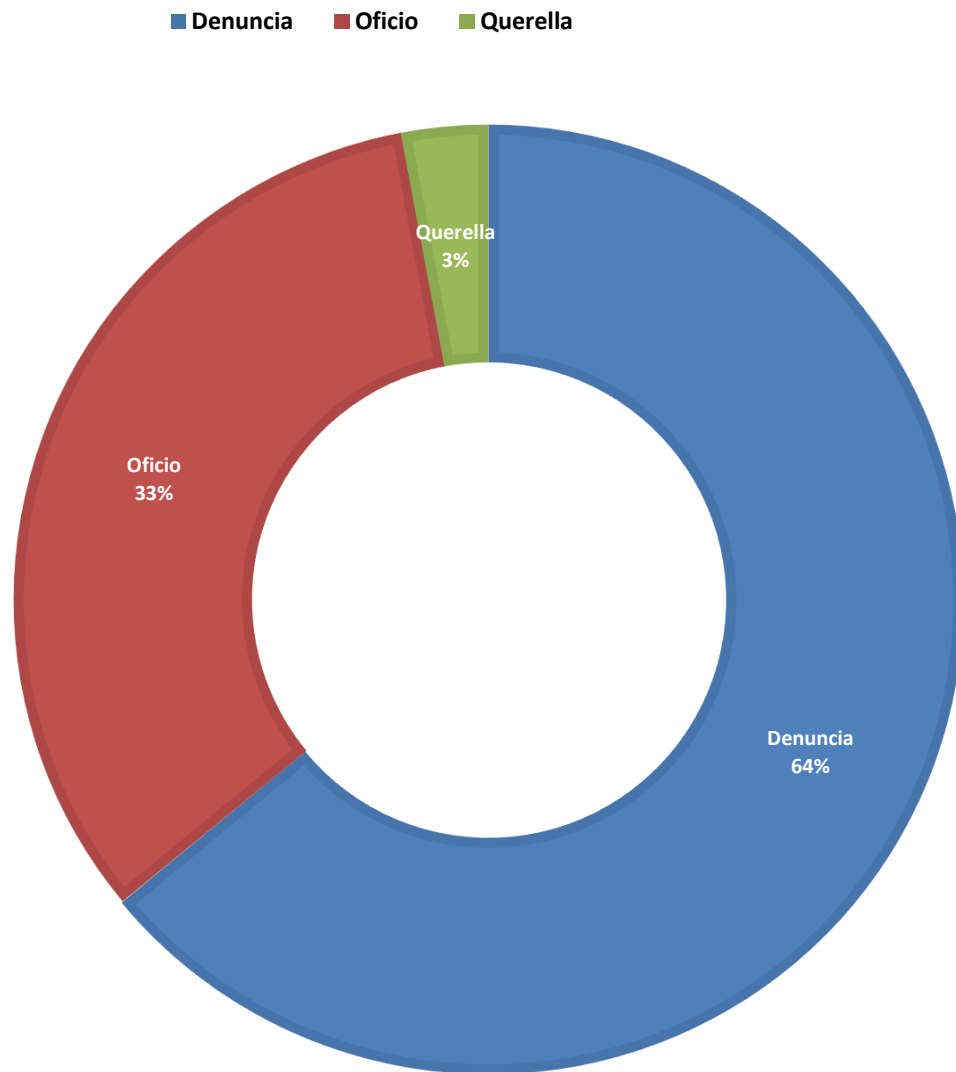
Unidad Receptora (1)	Total...	Tipo de Ingreso		
		Denuncia	Oficio	Querella
TOTAL...	<u>5912</u>	<u>3785</u>	<u>1952</u>	<u>175</u>
Unidades de Atención Primaria Sede principal de Panamá	8	6	2	-
Sub Regionales de Atención Primaria de Panamá	2049	1540	442	67
Sub-Secretaría General - Despacho Superior	9	6	-	3
Unidades de Atención Primaria de Familia	509	397	100	12
Sede Principal Sección de Homicidios Panamá	48	1	47	-
Unidades de Atención Primaria Especializadas de Drogas	243	-	243	-
Unidades de Atención Primaria Especializadas Delincuencia Organizada	26	12	13	1
Unidades de Atención Primaria Especializadas Anticorrupción	100	44	11	45
Unidades de Atención Primaria Especializada Propiedad Intelectual	30	5	23	2
Unidades de Atención Primaria Especializada en Delitos de Asociación Ilícita	0	-	-	-
Personerías de Panamá	5	2	3	-
Otras Unidades de Atención Primaria	72	71	1	-
Unidades de Atención Primaria Sede principal de San Miguelito	478	335	134	9
Unidad Receptora de Drogas de San Miguelito	93	-	93	-
Unidad Receptora de Familia de San Miguelito	127	73	53	1
Otras Unidades de Atención Primaria	68	54	6	8
Unidades de Atención Primaria Sede principal de Panamá Oeste	280	211	64	5
Sub Regional de Arraiján	492	361	127	4
Unidades de Atención Primaria de Familia	209	186	20	3
Unidades de Atención Primaria Especializadas de Droga	72	-	72	-
Personerías de Panamá Oeste	152	72	77	3
Otras Unidades de Atención Primaria	39	33	4	2
Unidades de Atención Primaria Sede principal de Colón	435	208	222	5
Unidades de Atención Primaria de Familia	79	57	22	-
Unidades de Atención Primaria Drogas de Colón	55	-	55	-
Personerías de Colón	61	35	25	1
Otras Unidades de Atención Primaria	25	14	8	3
Unidades de Atención Primaria Sede principal de Darién	90	34	55	1
Unidades de Atención Primaria de Familia	11	9	2	-
Unidades de Atención Primaria Drogas de Darién	6	-	6	-
Unidades de Atención Primaria Homicidio de Darién	15	2	13	-
Fiscalía Comarcal	6	3	3	-
Personerías de Darién	16	12	4	-
Otras Unidades de Atención Primaria	4	2	2	-

(1) Las noticias criminales presentadas corresponden al lugar de ocurrencia del hecho.

(P) Cifras preliminares.

Fuente: Centro de Estadísticas, Ministerio Público de Panamá, Plataforma del Sistema Penal Acusatorio.

Gráfica 1. DISTRIBUCIÓN PORCENTUAL DE LAS DENUNCIAS RECEPTADAS EN EL SISTEMA PENAL ACUSATORIO DE HECHOS DELICTIVOS OCURRIDOS EN EL PRIMER DISTRITO JUDICIAL DE PANAMÁ, POR TIPO DE INGRESO: DEL 1 AL 30 DE SEPTIEMBRE DE 2022.(P)



Fuente: Centro de Estadísticas, Ministerio Público de Panamá, Plataforma del Sistema Penal Acusatorio.



MINISTERIO PÚBLICO
PROCURADURÍA GENERAL DE LA NACIÓN

Cuadro 2. NÚMERO DE DENUNCIAS RECEPTADAS EN EL SISTEMA PENAL ACUSATORIO DE HECHOS DELICTIVOS OCURRIDOS EN EL SISTEMA PENAL ACUSATORIO, EN EL PRIMER DISTRITO JUDICIAL DE PANAMÁ, POR CIRCUITO JUDICIAL, SEGÚN DELITOS GENÉRICOS: DEL 1 AL 30 DE SEPTIEMBRE DE 2022. (P)

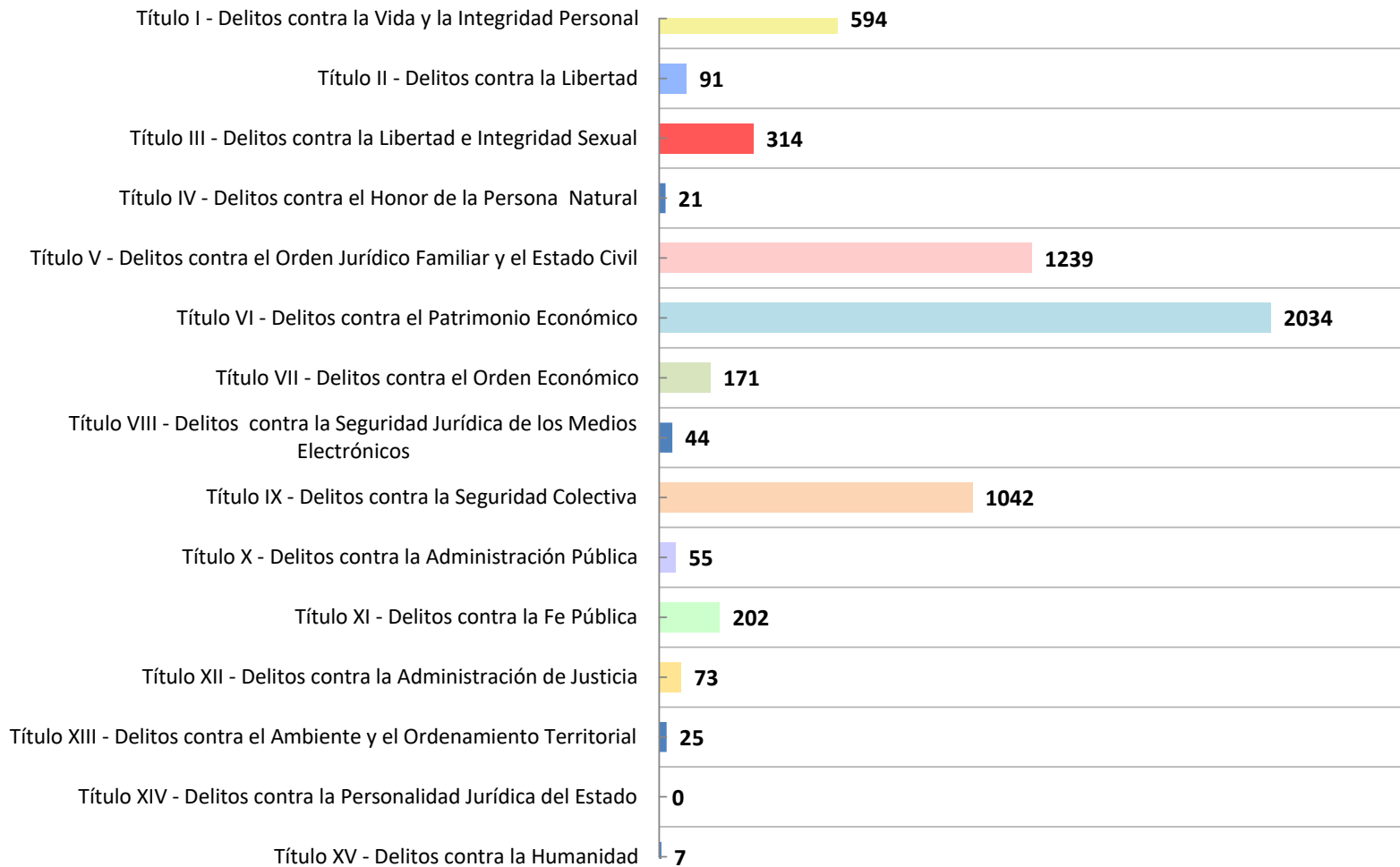
Delitos Genéricos (1)	Total...		Circuito Judicial				
	Número	Porcentaje	Panamá	San Miguelito	Panamá Oeste	Colón	Darién
TOTAL...	5912	100%	3099	766	1244	655	148
Título I - Delitos contra la Vida y la Integridad Personal	<u>594</u>	10%	302	96	103	65	28
Título II - Delitos contra la Libertad	<u>91</u>	2%	48	13	12	16	2
Título III - Delitos contra la Libertad e Integridad Sexual	<u>314</u>	5%	144	32	67	36	35
Título IV - Delitos contra el Honor de la Persona Natural	<u>21</u>	0%	14	1	6	-	-
Título V - Delitos contra el Orden Jurídico Familiar y el Estado Civil	<u>1239</u>	21%	522	132	412	140	33
Título VI - Delitos contra el Patrimonio Económico	<u>2034</u>	34%	1250	252	353	152	27
Título VII - Delitos contra el Orden Económico	<u>171</u>	3%	137	12	15	7	-
Título VIII - Delitos contra la Seguridad Jurídica de los Medios Electrónicos	<u>44</u>	1%	12	3	28	1	-
Título IX - Delitos contra la Seguridad Colectiva	<u>1042</u>	18%	495	163	156	212	16
Título X - Delitos contra la Administración Pública	<u>55</u>	1%	32	3	6	9	5
Título XI - Delitos contra la Fe Pública	<u>202</u>	3%	97	37	58	9	1
Título XII - Delitos contra la Administración de Justicia	<u>73</u>	1%	30	22	14	6	1
Título XIII - Delitos contra el Ambiente y el Ordenamiento Territorial	<u>25</u>	0%	10	-	14	1	-
Título XIV - Delitos contra la Personalidad Jurídica del Estado	<u>0</u>	0%	-	-	-	-	-
Título XV - Delitos contra la Humanidad	<u>7</u>	0%	6	-	-	1	-

(1) Las noticias criminales presentadas corresponden al lugar de ocurrencia del hecho.

(P) Cifras preliminares.

Fuente: Centro de Estadísticas, Ministerio Público de Panamá, Plataforma del Sistema Penal Acusatorio.

Gráfica 2. NÚMERO DE DENUNCIAS RECEPTADAS EN EL SISTEMA PENAL ACUSATORIO DE HECHOS DELICTIVOS OCURRIDOS EN EL PRIMER DISTRITO JUDICIAL DE PANAMÁ, SEGÚN DELITOS GENÉRICOS: DEL 1 AL 30 DE SEPTIEMBRE DE 2022. (P)



Fuente: Centro de Estadísticas, Ministerio Público de Panamá, Plataforma del Sistema Penal Acusatorio.



MINISTERIO PÚBLICO

PROCURADURÍA GENERAL DE LA NACIÓN

Cuadro 3. NÚMERO DE DENUNCIAS RECEPTADAS EN EL SISTEMA PENAL ACUSATORIO EN EL PRIMER DISTRITO JUDICIAL DE PANAMÁ, POR CIRCUITO JUDICIAL, SEGÚN EL TURNO EN QUE SE REGISTRA LA DENUNCIA: DEL 1 AL 30 DE SEPTIEMBRE DE 2022. (P)

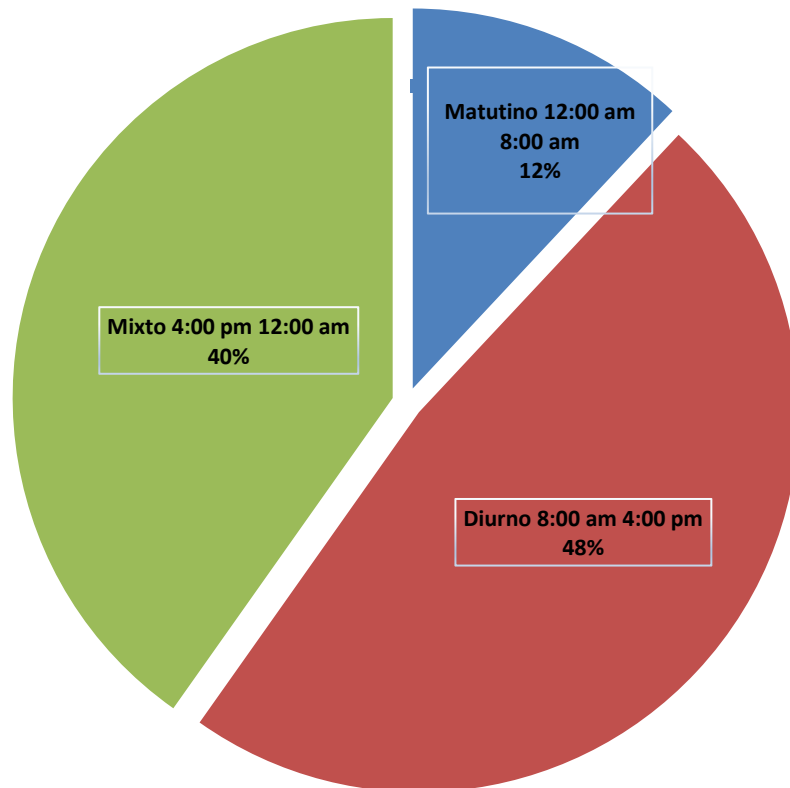
Turno en que se Registra la Denuncia (1)	Total...		Circuito Judicial				
	Número	Porcentaje	Panamá	San Miguelito	Panamá Oeste	Colón	Darién
TOTAL...	<u>5912</u>	<u>100%</u>	<u>3099</u>	<u>766</u>	<u>1244</u>	<u>655</u>	<u>148</u>
Matutino 12:00 am 8:00 am	<u>708</u>	12%	376	117	146	56	13
Diurno 8:00 am 4:00 pm	<u>2827</u>	48%	1434	359	611	363	60
Mixto 4:00 pm 12:00 am	<u>2377</u>	40%	1289	290	487	236	75

(1) Las noticias criminales presentadas corresponden al lugar de ocurrencia del hecho.

(P) Cifras preliminares.

Fuente: Centro de Estadísticas, Ministerio Público de Panamá, Plataforma del Sistema Penal Acusatorio.

Gráfica 3. DISTRIBUCIÓN PORCENTUAL DE LAS DENUNCIAS RECEPTADAS EN EL SISTEMA PENAL ACUSATORIO EN EL PRIMER DISTRITO JUDICIAL DE PANAMÁ, SEGÚN TURNO EN QUE SE REGISTRA LA DENUNCIA: DEL 1 AL 30 DE SEPTIEMBRE DE 2021. (P)



Fuente: Centro de Estadísticas, Ministerio Público de Panamá, Plataforma del Sistema Penal Acusatorio.



MINISTERIO PÚBLICO
PROCURADURÍA GENERAL DE LA NACIÓN

Cuadro 4. NÚMERO DE DENUNCIAS RECEPTADAS EN EL SISTEMA PENAL ACUSATORIO EN EL PRIMER DISTRITO JUDICIAL DE PANAMÁ, POR CIRCUITO JUDICIAL, SEGÚN DÍA DE LA SEMANA: DEL 1 AL 30 DE SEPTIEMBRE DE 2022. (P)

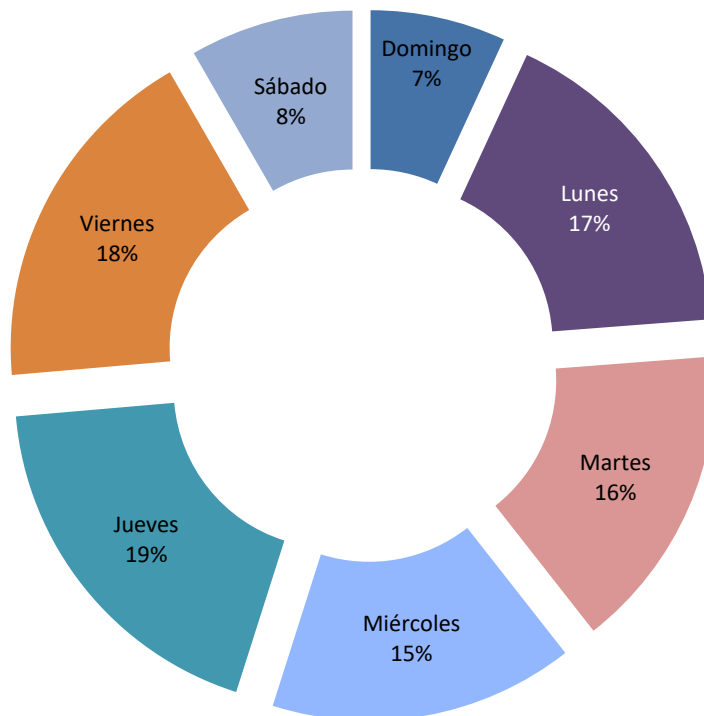
Día de la Semana (1)	Total...		Circuito Judicial				
	Número	Porcentaje	Panamá	San Miguelito	Panamá Oeste	Colón	Darién
TOTAL...	<u>5912</u>	<u>100%</u>	<u>3099</u>	<u>766</u>	<u>1244</u>	<u>655</u>	<u>148</u>
Domingo	<u>407</u>	7%	205	60	94	42	6
Lunes	<u>999</u>	17%	517	136	215	100	31
Martes	<u>924</u>	16%	474	122	211	96	21
Miércoles	<u>916</u>	15%	487	104	204	96	25
Jueves	<u>1107</u>	19%	554	150	225	150	28
Viernes	<u>1067</u>	18%	598	128	197	117	27
Sábado	<u>492</u>	8%	264	66	98	54	10

(1) Las noticias criminales presentadas corresponden al lugar de ocurrencia del hecho.

(P) Cifras preliminares.

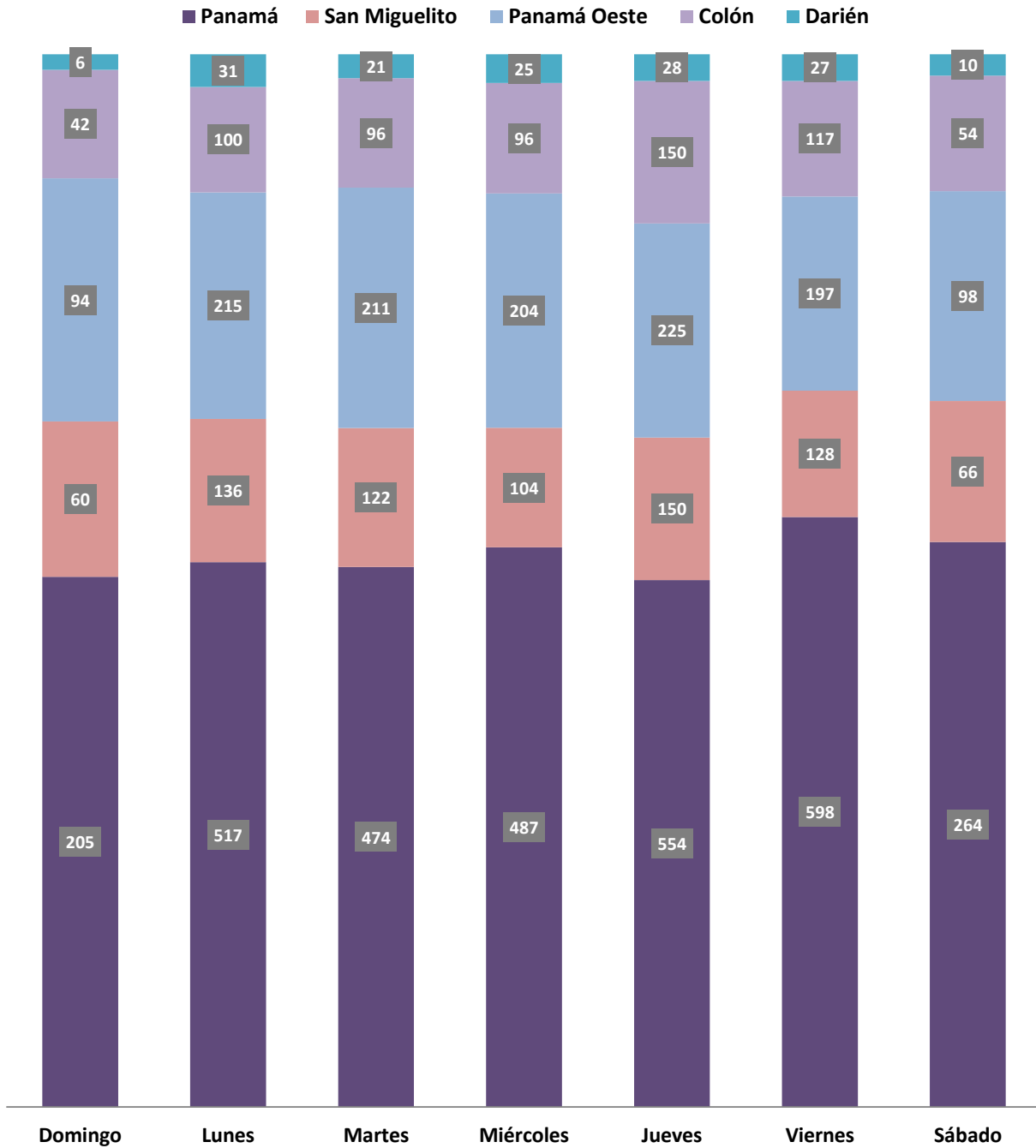
Fuente: Centro de Estadísticas, Ministerio Público de Panamá, Plataforma del Sistema Penal Acusatorio.

Gráfica 4. DISTRIBUCIÓN PORCENTUAL DE LAS DENUNCIAS RECEPTADAS EN EL SISTEMA PENAL ACUSATORIO DEL PRIMER DISTRITO JUDICIAL DE PANAMÁ, SEGÚN DÍA DE LA SEMANA: DEL 1 AL 30 DE SEPTIEMBRE DE 2021. (P)



Fuente: Centro de Estadísticas, Ministerio Público de Panamá, Plataforma del Sistema Penal Acusatorio.

Gráfica 5. NÚMERO DE DENUNCIAS RECEPTADAS EN EL SISTEMA PENAL ACUSATORIO EN EL PRIMER DISTRITO JUDICIAL DE PANAMÁ, SEGÚN DÍA DE LA SEMANA: DEL 1 AL 30 DE SEPTIEMBRE DE 2022. (P)



Fuente: Centro de Estadísticas, Ministerio Público de Panamá, Plataforma del Sistema Penal Acusatorio.



MINISTERIO PÚBLICO
PROCURADURÍA GENERAL DE LA NACIÓN

Cuadro 5. NÚMERO DE DENUNCIAS RECEPTADAS EN EL SISTEMA PENAL ACUSATORIO DE HECHOS DELICTIVOS OCURRIDOS EN EL PRIMER DISTRITO JUDICIAL DE PANAMÁ, SEGÚN PROVINCIA Y/O COMARCA, Y DISTRITO: DEL 1 AL 30 DE SEPTIEMBRE DE 2022. (P)

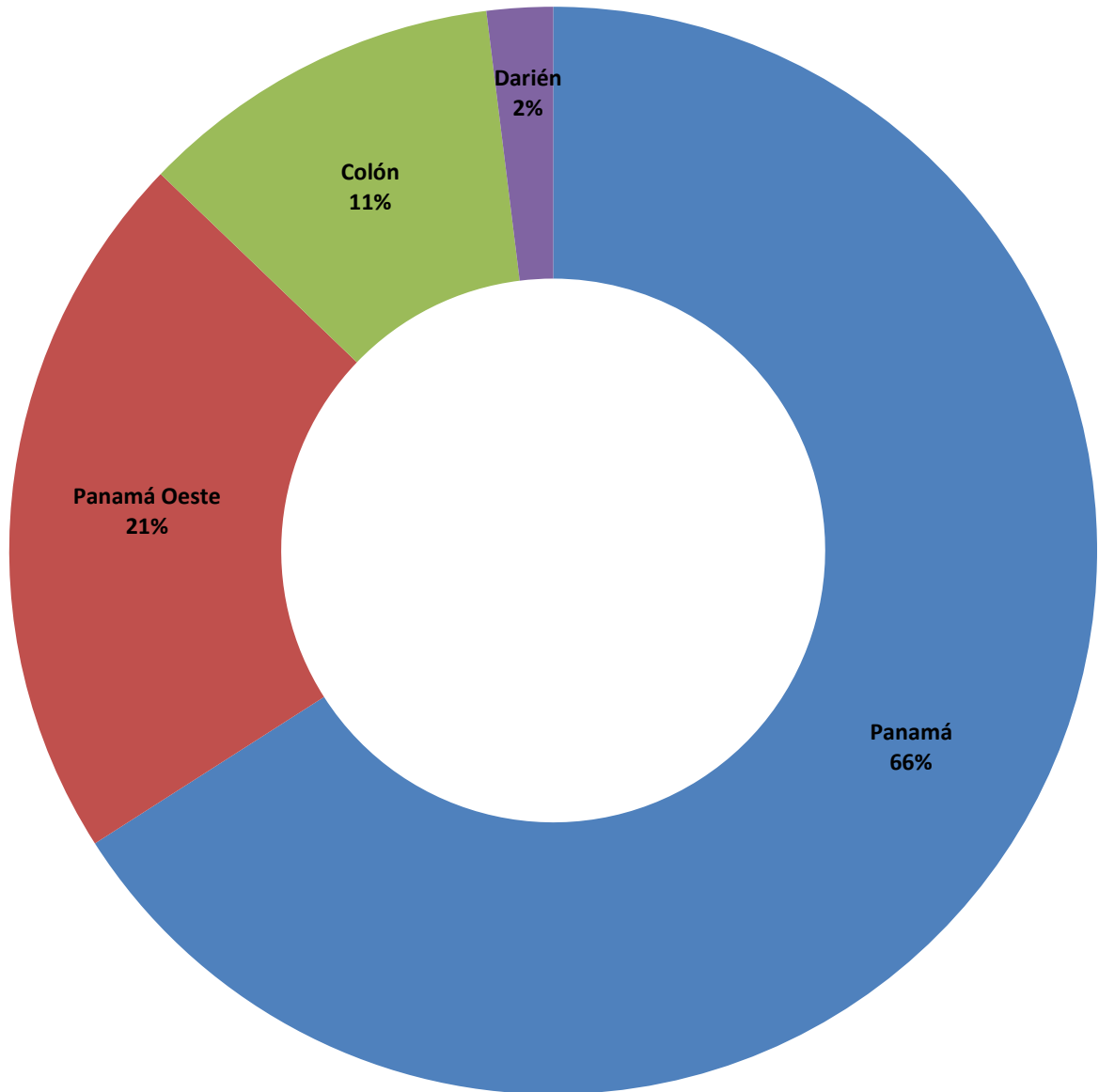
Provincia y/o Comarca, y Distrito (1)	Número	Porcentaje
TOTAL...	<u>5912</u>	<u>100%</u>
Panamá	<u>3865</u>	<u>65%</u>
Balboa	9	0%
Chepo	97	2%
Chiman	-	0%
Panamá	2993	51%
Taboga	-	0%
San Miguelito	766	13%
Panamá Oeste	<u>1244</u>	<u>21%</u>
Arraiján	575	10%
Capira	70	1%
Chame	94	2%
La Chorrera	471	8%
San Carlos	34	1%
Colón	<u>637</u>	<u>11%</u>
Chagres	11	0%
Colón	571	10%
Donoso	3	0%
Omar Torrijos	11	0%
Portobelo	26	0%
Santa Isabel	15	0%
Comarca Guna Yala	<u>18</u>	<u>0%</u>
Darién	<u>115</u>	<u>2%</u>
Chepigana	80	1%
Pinogana	35	1%
Comarca Emberá Wounaan	<u>33</u>	<u>1%</u>
Cémaco	33	1%
Sambú	-	0%

(1) Las noticias criminales presentadas corresponden al lugar de ocurrencia del hecho.

(P) Cifras preliminares.

Fuente: Centro de Estadísticas, Ministerio Público de Panamá, Plataforma del Sistema Penal Acusatorio.

Gráfica 6. DISTRIBUCIÓN PORCENTUAL DE LAS DENUNCIAS RECEPTADAS EN EL SISTEMA PENAL ACUSATORIO DEL PRIMER DISTRITO JUDICIAL DE PANAMÁ, SEGÚN PROVINCIA: DEL 1 AL 30 DE SEPTIEMBRE DE 2022. (P)



Fuente: Centro de Estadísticas, Ministerio Público de Panamá, Plataforma del Sistema Penal Acusatorio.



MINISTERIO PÚBLICO

PROCURADURÍA GENERAL DE LA NACIÓN

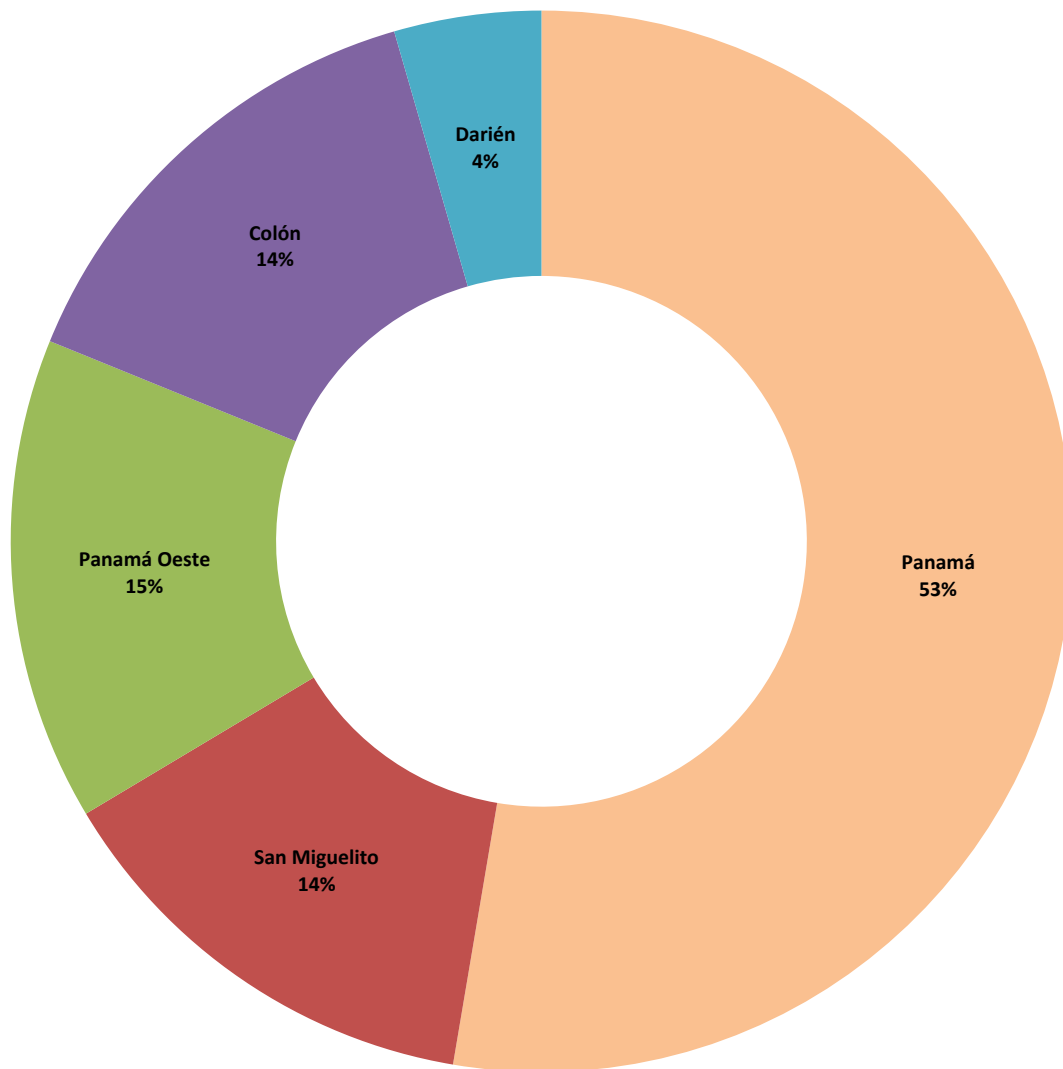
Cuadro 6. NÚMERO DE AUDIENCIAS REALIZADAS EN EL SISTEMA PENAL ACUSATORIO EN EL PRIMER DISTRITO JUDICIAL DE PANAMÁ, POR CIRCUITO JUDICIAL, SEGÚN TIPO DE AUDIENCIA: DEL 1 AL 30 DE SEPTIEMBRE DE 2022. (P)

Tipo de Audiencia	Total...		Circuito Judicial				
	Número	Porcentaje	Panamá	San Miguelito	Panamá Oeste	Colón	Darién
TOTAL...	8288	100%	4365	1140	1221	1191	371
Audiencia de Control	378	5%	269	22	23	61	3
Audiencia de Incautación de Datos	59	1%	27	5	2	24	1
Audiencia de Disposición de Evidencia	220	3%	116	48	18	37	1
Audiencia de Legalización de Aprehesión	626	8%	297	64	120	121	24
Audiencia de Formulación De Imputación	1473	18%	923	109	218	162	61
Audiencia de Solicitud de Medida Cautelar	736	9%	423	47	92	135	39
Audiencia de Solicitud de Medida Cautelar Real	0	0%	-	-	-	-	-
Audiencia de Reemplazo de Medida Cautelar	94	1%	52	19	14	9	-
Audiencia Medidas de Protección	57	1%	42	4	8	3	-
Audiencia de Prueba Anticipada	25	0%	5	6	5	8	1
Audiencia de Desistimiento	58	1%	23	6	15	12	2
Audiencia de Acusación/ Para el Acuerdo de Pena, Procedimiento Directo, Simplificado, Inmediato, etc.	79	1%	36	14	25	-	4
Audiencia de Validación de Acuerdo de Pena	530	6%	263	56	100	75	36
Audiencia de Suspensión del Proceso Sujeto a Condiciones	365	4%	165	48	105	25	22
Audiencia de Derivación a Conciliación	0	0%	-	-	-	-	-
Audiencia de Validación de Conciliación	0	0%	-	-	-	-	-
Audiencia de Derivación a Mediación	190	2%	129	17	34	9	1
Audiencia de Validación de Acuerdo de Mediación	178	2%	96	23	40	17	2
Audiencia de Acumulación de Casos	32	0%	12	-	17	-	3
Audiencia de Criterio de Oportunidad	6	0%	6	-	-	-	-
Audiencia de Afectación de Derechos	90	1%	53	5	12	17	3
Audiencia de Secuestro Penal	4	0%	3	-	1	-	-
Audiencia de Apelación	190	2%	117	24	22	24	3
Audiencia de Fase Intermedia	231	3%	85	18	77	42	9
Audiencia de Juicio Oral	35	0%	11	6	6	11	1
Audiencia de Lectura de Sentencia	535	6%	261	60	93	85	36
Audiencia de Verificación Cumplimiento del Proceso Sujeto a Condiciones	103	1%	-	91	-	-	12
Audiencia de Revisión de Acuerdo de mediación	0	0%	-	-	-	-	-
Audiencia de Revocatoria del Proceso Sujeto a Condiciones	0	0%	-	-	-	-	-
Audiencia de Revisión de archivos	19	0%	12	1	4	2	-
Audiencia de Solicitud de Cumplimiento	1171	14%	591	342	-	152	86
Apelación de Cumplimiento	30	0%	23	6	-	1	-
Hábeas Corpus de Cumplimiento	1	0%	1	-	-	-	-
Audiencia de Extinción de la Acción Penal	286	3%	44	65	99	70	8
Audiencia de Extinción de la Pena	2	0%	2	-	-	-	-
Audiencias Innominadas	485	6%	278	34	71	89	13

(P) Cifras preliminares.

Fuente: Centro de Estadísticas, Ministerio Público de Panamá, Sistema de Audiencia Interno.

Gráfica 7. DISTRIBUCIÓN PORCENTUAL DE LAS AUDIENCIAS REALIZADAS EN EL SISTEMA PENAL ACUSATORIO EN EL PRIMER DISTRITO JUDICIAL DE PANAMÁ, POR CIRCUITO JUDICIAL: DEL 1 AL 30 DE SEPTIEMBRE DE 2022. (P)



Fuente: Centro de Estadísticas, Ministerio Público de Panamá, Sistema de Audiencia Interno.



MINISTERIO PÚBLICO
PROCURADURÍA GENERAL DE LA NACIÓN

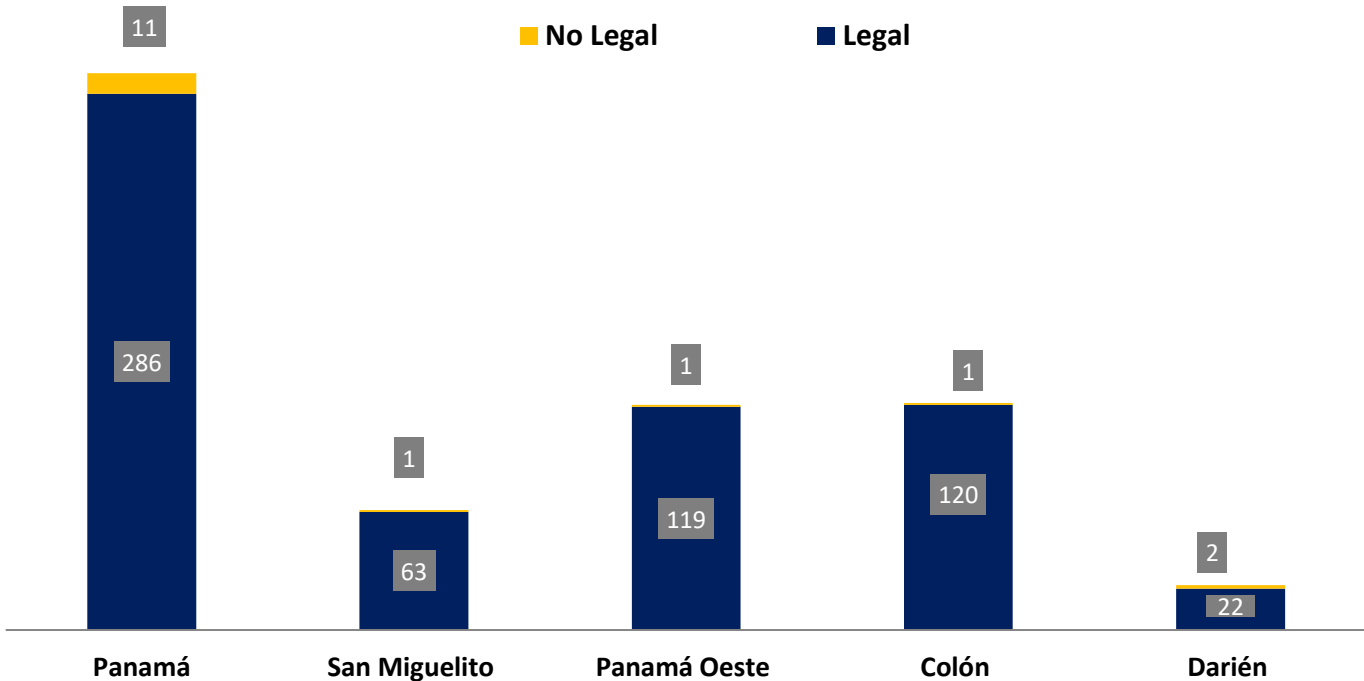
Cuadro 7. NÚMERO DE AUDIENCIAS DE CONTROL DE LEGALIZACIÓN DE LA APREHENSIÓN REALIZADAS EN EL SISTEMA PENAL ACUSATORIO EN EL PRIMER DISTRITO JUDICIAL DE PANAMÁ, POR CIRCUITO JUDICIAL, SEGÚN DECISIÓN DEL JUEZ: DEL 1 AL 30 DE SEPTIEMBRE DE 2022. (P)

Decisión del Juez	Total...		Circuito Judicial				
	Número	Porcentaje	Panamá	San Miguelito	Panamá Oeste	Colón	Darién
TOTAL...	626	100%	297	64	120	121	24
Legal	610	97%	286	63	119	120	22
No Legal	16	3%	11	1	1	1	2

(P) Cifras preliminares.

Fuente: Centro de Estadísticas, Ministerio Público de Panamá, Sistema de Audiencia Interno.

Gráfica 8. NÚMERO DE AUDIENCIAS DE CONTROL DE LEGALIZACIÓN DE LA APREHENSIÓN REALIZADAS EN EL SISTEMA PENAL ACUSATORIO EN EL PRIMER DISTRITO JUDICIAL DE PANAMÁ, POR CIRCUITO JUDICIAL, SEGÚN DECISIÓN DEL JUEZ: DEL 1 AL 30 DE SEPTIEMBRE DE 2021. (P)



Fuente: Centro de Estadísticas, Ministerio Público de Panamá, Sistema de Audiencia Interno.



MINISTERIO PÚBLICO

PROCURADURÍA GENERAL DE LA NACIÓN

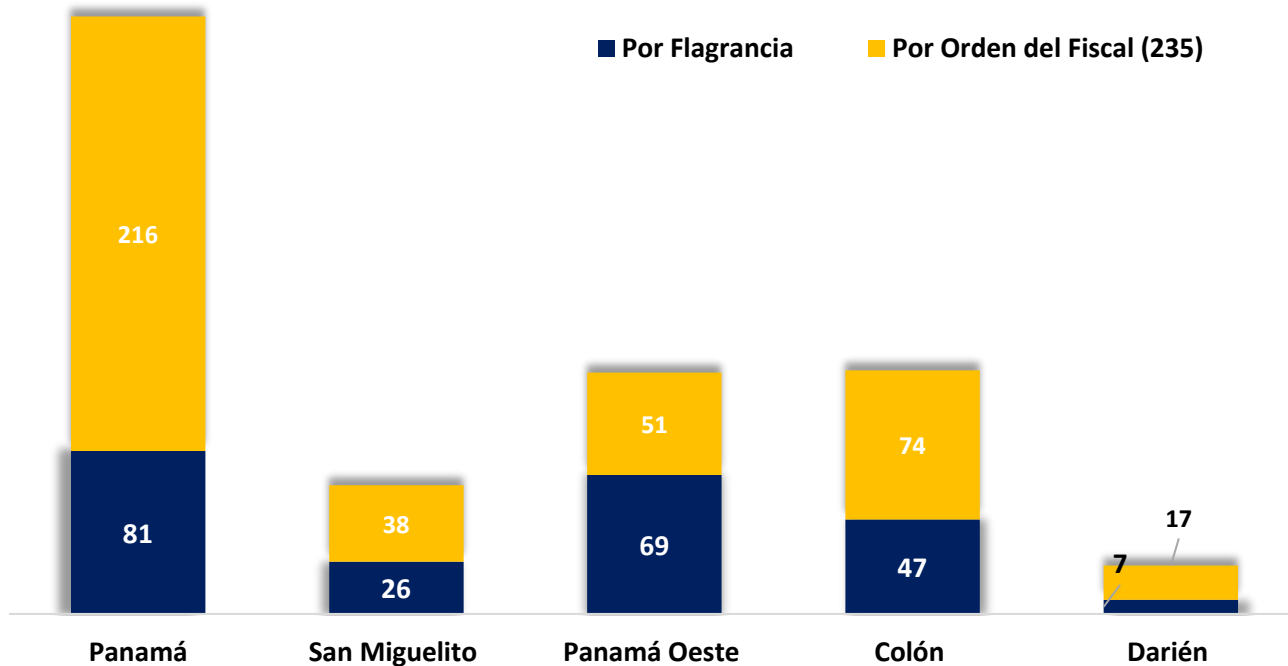
Cuadro 8. NÚMERO DE AUDIENCIAS DE CONTROL DE LEGALIZACIÓN DE LA APREHENSIÓN REALIZADAS EN EL SISTEMA PENAL ACUSATORIO EN EL PRIMER DISTRITO JUDICIAL DE PANAMÁ, POR CIRCUITO JUDICIAL, SEGÚN TIPO APREHENSIÓN: DEL 1 AL 30 DE SEPTIEMBRE DE 2022. (P)

Tipo de Aprehensión	Total...		Circuito Judicial				
	Número	Porcentaje	Panamá	San Miguelito	Panamá Oeste	Colón	Darién
TOTAL...	626	100%	297	64	120	121	24
Por Flagrancia	230	37%	81	26	69	47	7
Por Orden del Fiscal (235)	396	63%	216	38	51	74	17

(P) Cifras preliminares.

Fuente: Centro de Estadísticas, Ministerio Público de Panamá, Sistema de Audiencia Interno.

Gráfica 9. NÚMERO DE AUDIENCIAS DE CONTROL DE LEGALIZACIÓN DE LA APREHENSIÓN REALIZADAS EN EL SISTEMA PENAL ACUSATORIO EN EL PRIMER DISTRITO JUDICIAL DE PANAMÁ, POR CIRCUITO JUDICIAL, SEGÚN TIPO APREHENSIÓN: DEL 1 AL 30 DE SEPTIEMBRE DE 2021. (P)



Fuente: Centro de Estadísticas, Ministerio Público de Panamá, Sistema de Audiencia Interno.



MINISTERIO PÚBLICO
PROCURADURÍA GENERAL DE LA NACIÓN

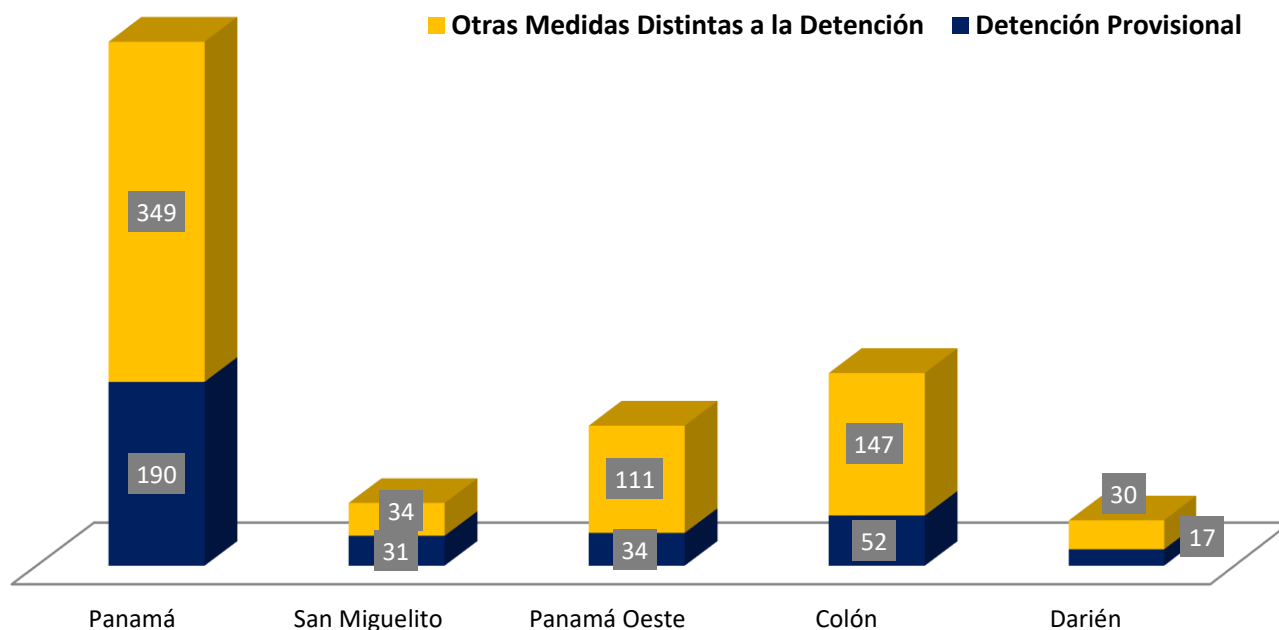
Cuadro 9. NÚMERO DE MEDIDAS CAUTELARES APLICADAS EN EL SISTEMA PENAL ACUSATORIO EN EL PRIMER DISTRITO JUDICIAL DE PANAMÁ, POR TIPO DE MEDIDA APLICADA, SEGÚN CIRCUITO JUDICIAL: DEL 1 AL 30 DE SEPTIEMBRE DE 2022. (P)

Circuito Judicial	Total...		Tipo de Medida Aplicada	
	Número	Porcentaje	Detención Provisional	Otras Medidas Distintas a la Detención
TOTAL...	995	100%	324	671
Panamá	539	54%	190	349
San Miguelito	65	7%	31	34
Panamá Oeste	145	15%	34	111
Colón	199	20%	52	147
Darién	47	5%	17	30

(P) Cifras preliminares.

Fuente: Centro de Estadísticas, Ministerio Público de Panamá, Sistema de Audiencia Interno.

Gráfica 10. NÚMERO DE MEDIDAS CAUTELARES APLICADAS EN EL SISTEMA PENAL ACUSATORIO EN EL PRIMER DISTRITO JUDICIAL DE PANAMÁ, POR TIPO DE MEDIDA APLICADA, SEGÚN CIRCUITO JUDICIAL: DEL 1 AL 30 DE SEPTIEMBRE DE 2021. (P)



Fuente: Centro de Estadísticas, Ministerio Público de Panamá, Sistema de Audiencia Interno.



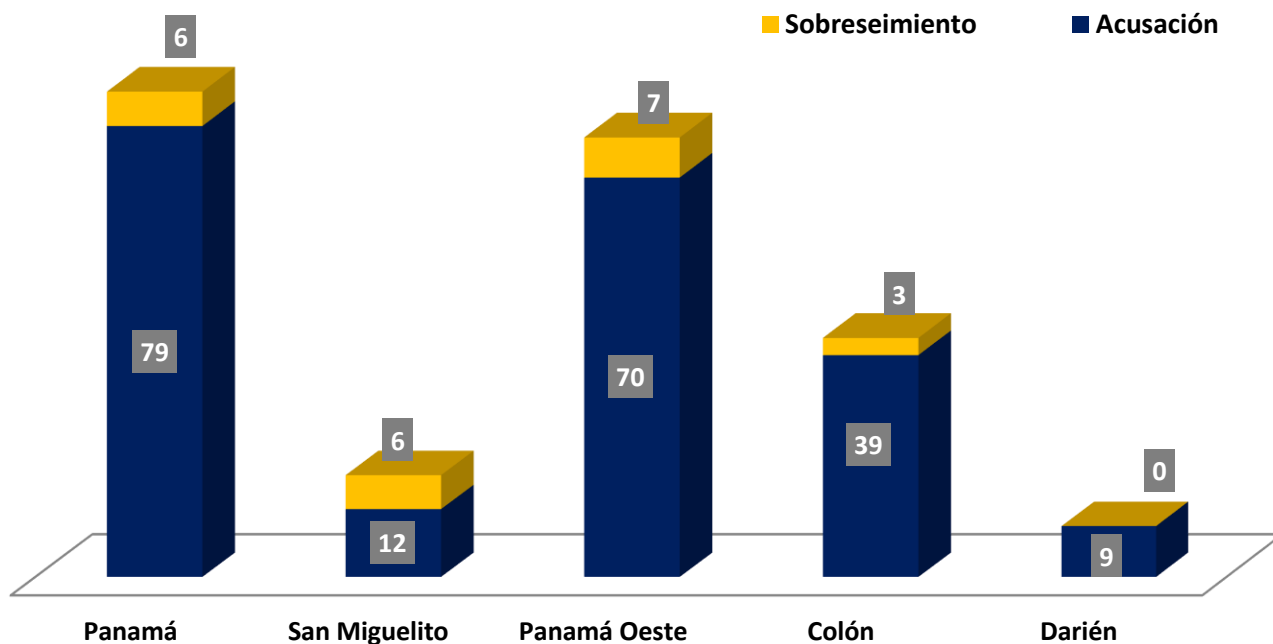
MINISTERIO PÚBLICO
PROCURADURÍA GENERAL DE LA NACIÓN

Cuadro 10. NÚMERO DE AUDIENCIAS DE FASE INTERMEDIA REALIZADAS EN EL SISTEMA PENAL ACUSATORIO, EN EL PRIMER DISTRITO JUDICIAL DE PANAMÁ, POR CIRCUITO JUDICIAL, SEGÚN TIPO DE AUDIENCIA: DEL 1 AL 30 DE SEPTIEMBRE DE 2022. (P)

Tipo de Audiencia	Total...		Circuito Judicial				
	Número	Porcentaje	Panamá	San Miguelito	Panamá Oeste	Colón	Darién
TOTAL...	231	100%	85	18	77	42	9
Acusación	209	90%	79	12	70	39	9
Sobreseimiento	22	10%	6	6	7	3	0

Fuente: Centro de Estadísticas, Ministerio Público de Panamá, Sistema de Audiencia Interno.

Gráfica 11. NÚMERO DE AUDIENCIAS DE FASE INTERMEDIA REALIZADAS EN EL SISTEMA PENAL ACUSATORIO EN EL PRIMER DISTRITO JUDICIAL DE PANAMÁ, POR CIRCUITO JUDICIAL, SEGÚN TIPO DE AUDIENCIA: DEL 1 AL 30 DE SEPTIEMBRE DE 2021. (P)



Fuente: Centro de Estadísticas, Ministerio Público de Panamá, Sistema de Audiencia Interno.



**MINISTERIO PÚBLICO
PROCURADURÍA GENERAL DE LA NACIÓN**

Cuadro 11. NÚMERO DE SENTENCIAS EN EL SISTEMA PENAL ACUSATORIO EN EL PRIMER DISTRITO JUDICIAL DE PANAMÁ, POR CIRCUITO JUDICIAL, SEGÚN TIPO DE PROCEDIMIENTO: DEL 1 AL 30 DE SEPTIEMBRE DE 2022. (P)

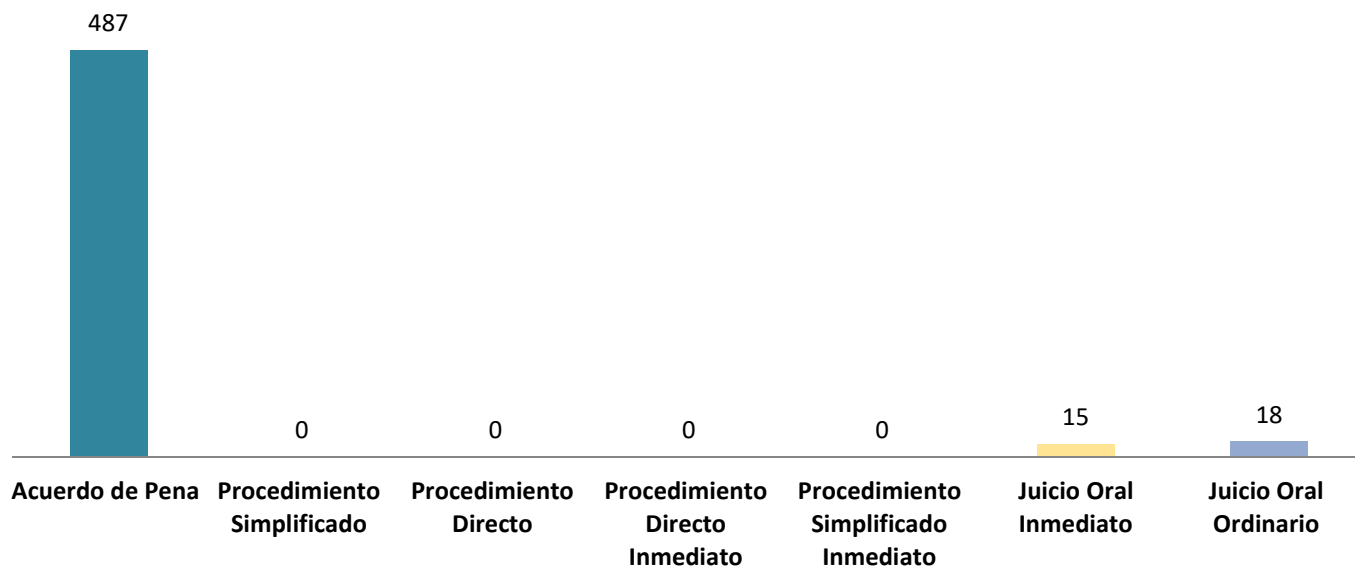
Tipo de Procedimiento (1)	Total...		Circuito Judicial				
	Número	Porcentaje	Panamá	San Miguelito	Panamá Oeste	Colón	Darién
TOTAL...	520	100%	260	58	93	73	36
Acuerdo de Pena	487	94%	245	53	89	67	33
Procedimiento Simplificado	0	0%	-	-	-	-	-
Procedimiento Directo	0	0%	-	-	-	-	-
Procedimiento Directo Inmediato	0	0%	-	-	-	-	-
Procedimiento Simplificado Inmediato	0	0%	-	-	-	-	-
Juicio Oral Inmediato	15	3%	15	-	-	-	-
Juicio Oral Ordinario	18	3%	-	5	4	6	3

(P) Cifras preliminares.

(1) La información presentada en este cuadro corresponde a datos por carpeta.

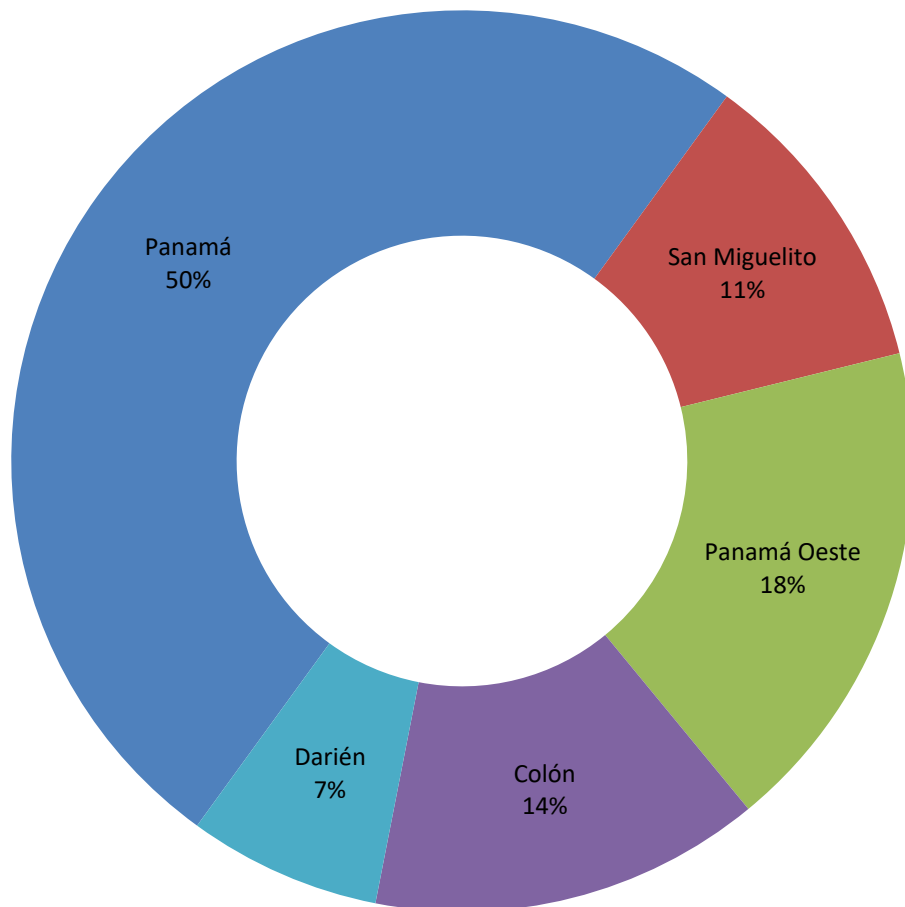
Fuente: Centro de Estadísticas, Ministerio Público de Panamá, Sistema de Audiencia Interno.

Gráfica 12. NÚMERO DE SENTENCIAS DE EL SISTEMA PENAL ACUSATORIO EN EL PRIMER DISTRITO JUDICIAL DE PANAMÁ, SEGÚN TIPO DE PROCEDIMIENTO: DEL 1 AL 30 DE SEPTIEMBRE DE 2021. (P)



Fuente: Centro de Estadísticas, Ministerio Público de Panamá, Sistema de Audiencia Interno.

Gráfica 13. DISTRIBUCIÓN PORCENTUAL DE LAS SENTENCIAS EN EL SISTEMA PENAL ACUSATORIO EN EL PRIMER DISTRITO JUDICIAL DE PANAMÁ, POR CIRCUITO JUDICIAL: DEL 1 AL 30 DE SEPTIEMBRE DE 2022. (P)



Fuente: Centro de Estadísticas, Ministerio Público de Panamá, Sistema de Audiencia Interno.



MINISTERIO PÚBLICO
PROCURADURÍA GENERAL DE LA NACIÓN

Cuadro 12. NÚMERO DE SENTENCIA EN EL SISTEMA PENAL ACUSATORIO EN EL PRIMER DISTRITO JUDICIAL DE PANAMÁ, POR CIRCUITO JUDICIAL, SEGÚN TIPO DE FALLO DE LA SENTENCIA: DEL 1 AL 30 DE SEPTIEMBRE DE 2022. (P)

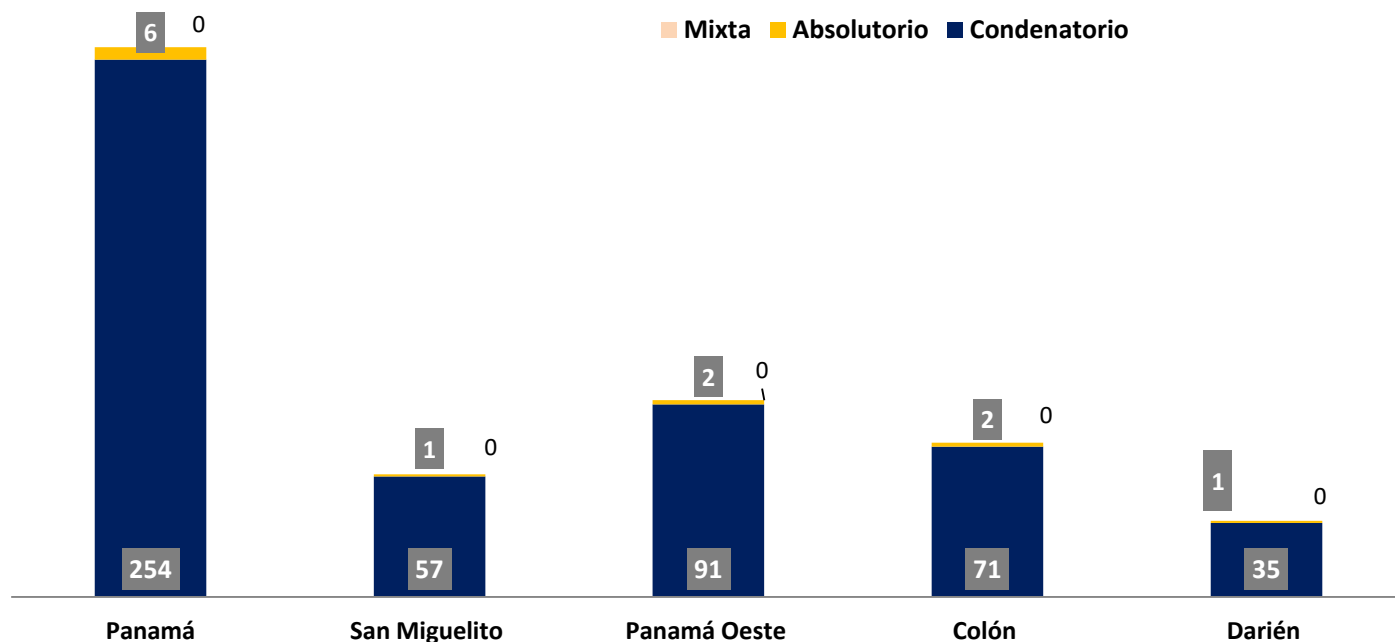
Tipo de Fallo de La Sentencia (1)	Total...		Circuito Judicial				
	Número	Porcentaje	Panamá	San Miguelito	Panamá Oeste	Colón	Darién
TOTAL...	520	100%	260	58	93	73	36
Condenatorio	508	98%	254	57	91	71	35
Absolutorio	12	2%	6	1	2	2	1
Mixta	0	0%	-	-	-	-	-

(1) Los datos presentados en este cuadro corresponden a cifras por carpetas.

(P) Cifras preliminares.

Fuente: Centro de Estadísticas, Ministerio Público de Panamá, Sistema de Audiencia Interno.

Gráfica 14. NÚMERO DE SENTENCIA EN EL SISTEMA PENAL ACUSATORIO EN EL PRIMER DISTRITO JUDICIAL DE PANAMÁ, POR CIRCUITO JUDICIAL, SEGÚN TIPO DE FALLO DE LA SENTENCIA: DEL 1 AL 30 DE SEPTIEMBRE DE 2021. (P)



Nota: (P) Se refiere a cifras preliminares.

Fuente: Centro de Estadísticas, Ministerio Público de Panamá, Sistema de Audiencia Interno.



MINISTERIO PÚBLICO
PROCURADURÍA GENERAL DE LA NACIÓN

Cuadro 13. NÚMERO DE CAUSAS EGRESADAS EN EL SISTEMA PENAL ACUSATORIO EN EL PRIMER DISTRITO JUDICIAL DE PANAMÁ, POR CIRCUITO JUDICIAL, SEGÚN TIPOS DE SALIDAS: DEL 1 AL 30 DE SEPTIEMBRE DE 2022. (P)

Salidas definitivas	Total...		Circuito Judicial				
	Número	Porcentaje	Panamá	San Miguelito	Panamá Oeste	Colón	Darién
TOTAL...	1465	100%	649	235	334	190	57
Causas Egresadas por Sentencias (Incluir la Rupturas Procesales)(1)	519	35%	259	58	93	73	36
Declinatoria a La Esfera Administrativa (Jueces de Paz y Alcaldía)	462	32%	247	85	91	32	7
Nulidades	0	0%	-	-	-	-	-
Causas Acumuladas (2)	38	3%	10	-	25	-	3
Salida Al Sistema Mixto	0	0%	-	-	-	-	-
Salida a La Ley 40 (Adolescentes)	13	1%	-	1	7	2	3
Extinción de la Acción Penal	277	19%	36	65	99	69	8
Criterio de Oportunidad por Resolución del Fiscal	85	6%	58	8	10	9	-
Otros Tipo de Salidas	36	2%	36	-	-	-	-
Sobreseimientos (3)	35	2%	3	18	9	5	-

(1) Del total de Acuerdos de Pena en la Fiscalía Regional de San Miguelito uno no fue aceptado.

(2) Del total de causas acumuladas en la Fiscalía Regional de Panamá Oeste 8 se dieron por duplicidad.

(3) Del total de Sobreseimientos 12 fueron por resolución del Fiscal en la Fiscalía Regional de San Miguelito, en Panamá Oeste 2 se dieron por resolución del fiscal, en Colón 2 se dieron por resolución del fiscal.

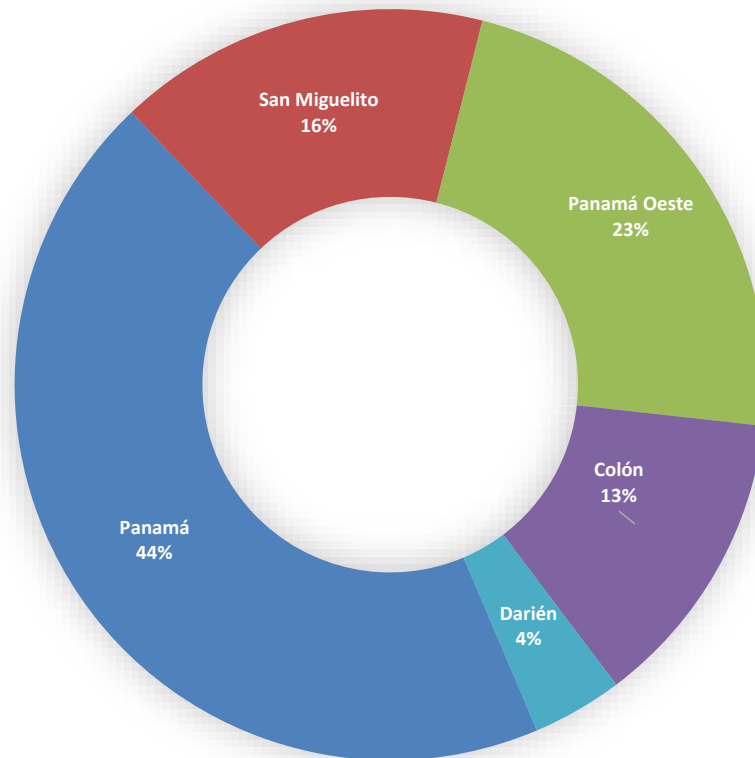
Fuente: Centro de Estadísticas, Ministerio Público de Panamá, Sistema de Audiencia Interno.

Gráfica 15. NÚMERO DE CAUSAS EGRESADAS EN EL SISTEMA PENAL ACUSATORIO EN EL PRIMER DISTRITO JUDICIAL DE PANAMÁ, SEGÚN TIPOS DE SALIDAS DEL 1 AL 30 DE SEPTIEMBRE DE 2021. (P)



Fuente: Centro de Estadísticas, Ministerio Público de Panamá, Sistema de Audiencia Interno.

Gráfica 16. DISTRIBUCIÓN PORCENTAJE DE CAUSAS EGRESADAS EN EL SISTEMA PENAL ACUSATORIO, EN EL PRIMER DISTRITO JUDICIAL DE PANAMÁ, POR CIRCUITO JUDICIAL: DEL 1 AL 30 DE SEPTIEMBRE DE 2022. (P)



Fuente: Centro de Estadísticas, Ministerio Público de Panamá, Sistema de Audiencia Interno.



MINISTERIO PÚBLICO
PROCURADURÍA GENERAL DE LA NACIÓN

Cuadro 14. NÚMERO DE CAUSAS SUSPENDIDAS EN EL SISTEMA PENAL ACUSATORIO EN EL PRIMER DISTRITO JUDICIAL DE PANAMÁ, SEGÚN TIPOS DE SUSPENSIONES: DEL 1 AL 30 DE SEPTIEMBRE DE 2022. (P)

Tipos de Suspensiones	Total...		Circuito Judicial				
	Número	Porcentaje	Panamá	San Miguelito	Panamá Oeste	Colón	Darién
TOTAL...	4409	100%	2567	624	675	444	99
Suspensión del Proceso Sujeto a Condiciones (1)	351	8%	164	44	102	20	21
Archivo Provisional	3946	89%	2345	565	548	412	76
Suspensión por Acuerdo de Conciliación	0	0%	-	-	-	-	-
Suspensión por Acuerdo de Mediación (2)	112	3%	58	15	25	12	2

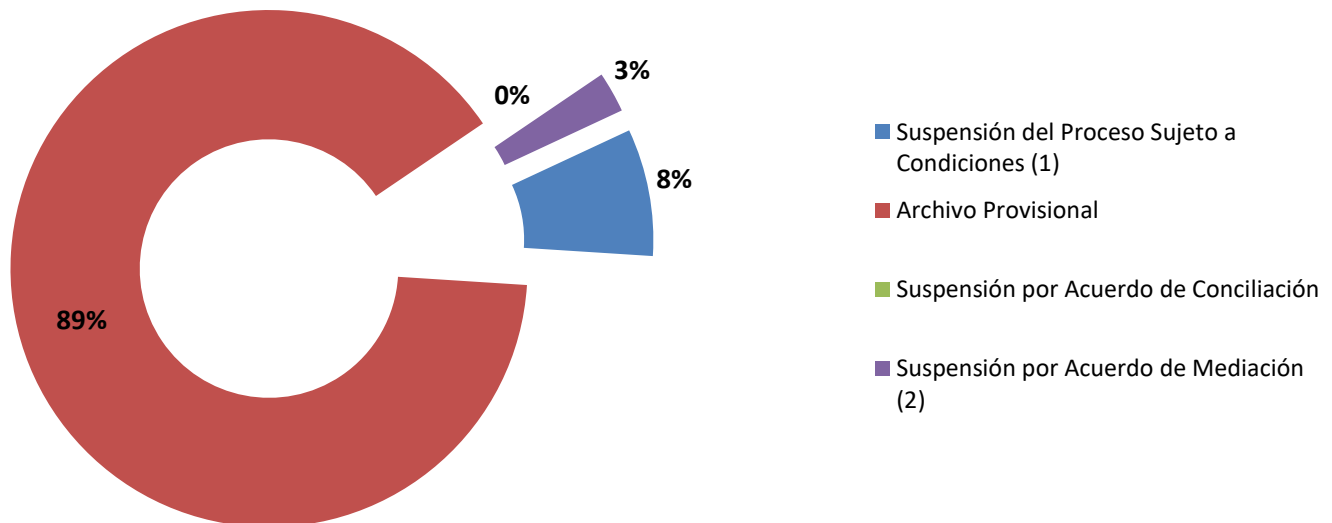
(P) Cifras preliminares.

(1) Del total de audiencias de Suspensión del Proceso Sujeto a Condiciones en la Fiscalía Regional de San Miguelito 4 no fueron aceptadas, en la Fiscalía Regional de Panamá Oeste 3 no fueron aceptadas, 5 no fueron aceptadas en la Fiscalía Regional de Colón, 1 no fue aceptada en la Regional de Panamá.

(2) Del total de audiencias del Validación de Acuerdo de Mediación en la Fiscalía Regional de San Miguelito 8 no fue aceptada, en la Fiscalía Regional de Panamá Oeste 15 no fueron aceptadas, 5 no fueron aceptados en la Fiscalía Regional de Colón, 38 no fueron aceptados en la Regional de Panamá.

Fuente: Centro de Estadísticas, Ministerio Público de Panamá, Sistema de Audiencia Interno.

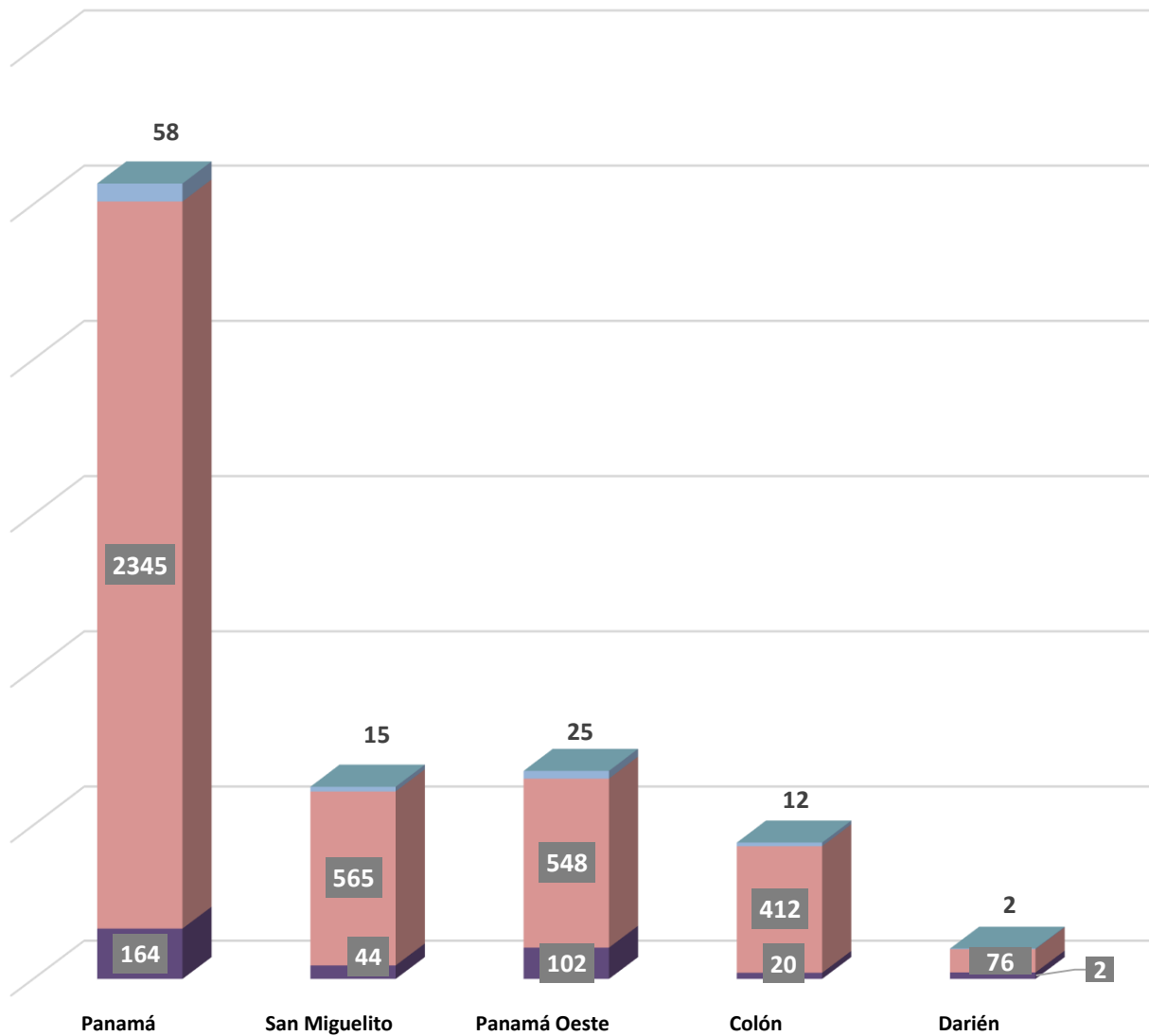
Gráfica 17. DISTRIBUCIÓN PORCENTUAL DE LAS CAUSAS SUSPENDIDAS EN EL SISTEMA PENAL ACUSATORIO EN EL PRIMER DISTRITO JUDICIAL DE PANAMÁ, SEGÚN TIPOS DE SUSPENSIONES: DEL 1 AL 30 DE SEPTIEMBRE DE 2021. (P)



Fuente: Centro de Estadísticas, Ministerio Público de Panamá, Sistema de Audiencia Interno.

Gráfica 18. NÚMERO DE CAUSAS SUSPENDIDAS EN EL SISTEMA PENAL ACUSATORIO EN EL PRIMER DISTRITO JUDICIAL DE PANAMÁ, POR CIRCUITO JUDICIAL, SEGÚN TIPOS DE SUSPENSIONES: DEL 1 AL 30 DE SEPTIEMBRE DE 2022. (P)

- Suspensión del Proceso Sujeto a Condiciones (1)
- Archivo Provisional
- Suspensión por Acuerdo de Mediación (2)
- Suspensión por Acuerdo de Conciliación



Fuente: Centro de Estadísticas, Ministerio Público de Panamá, Sistema de Audiencia Interno.



**MINISTERIO PÚBLICO
PROCURADURÍA GENERAL DE LA NACIÓN**

Cuadro 15. NÚMERO DE PROCEDIMIENTOS ALTERNOS DE SOLUCIÓN DE CONFLICTO PENAL APLICADOS EN EL SISTEMA PENAL ACUSATORIO EN EL PRIMER DISTRITO JUDICIAL DE PANAMÁ, POR CIRCUITO JUDICIAL, SEGÚN TIPO DE PROCEDIMIENTO ALTERNO: DEL 1 AL 30 DE SEPTIEMBRE DE 2022. (P)

Tipo de Procedimientos Alternos de Solución de Conflicto	Total...		Circuito Judicial				
	Número	Porcentaje	Panamá	San Miguelito	Panamá Oeste	Colón	Darién
TOTAL...	1141	100%	573	128	252	128	60
Acuerdo de Pena (1)	523	46%	258	55	100	75	35
Criterio de Oportunidad	98	9%	71	8	10	9	-
Desistimiento	57	5%	22	6	15	12	2
Conciliación	0	0%	-	-	-	-	-
Mediación (2)	112	10%	58	15	25	12	2
Suspensión del Proceso Sujeto a Condiciones(3)	351	31%	164	44	102	20	21

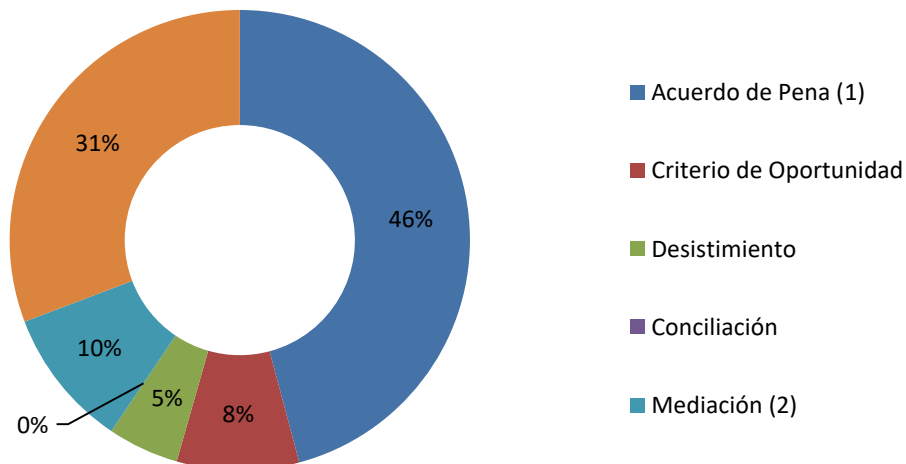
(P) Cifras preliminares.

(1) Del total de Audiencias de Validación de Acuerdo de Pena en la Fiscalía de Regional de San Miguelito una fue negada, 5 no fueron aceptadas en la Regional de Panamá.

(2) Del total de audiencias del Validación de Acuerdo de Mediación en la Fiscalía Regional de San Miguelito 8 no fue aceptada, en Panamá Oeste 15 no fueron aceptadas, en la Regional de Colón 5 no se aceptaron y 38 no fueron aceptadas en la Regional de Panamá.

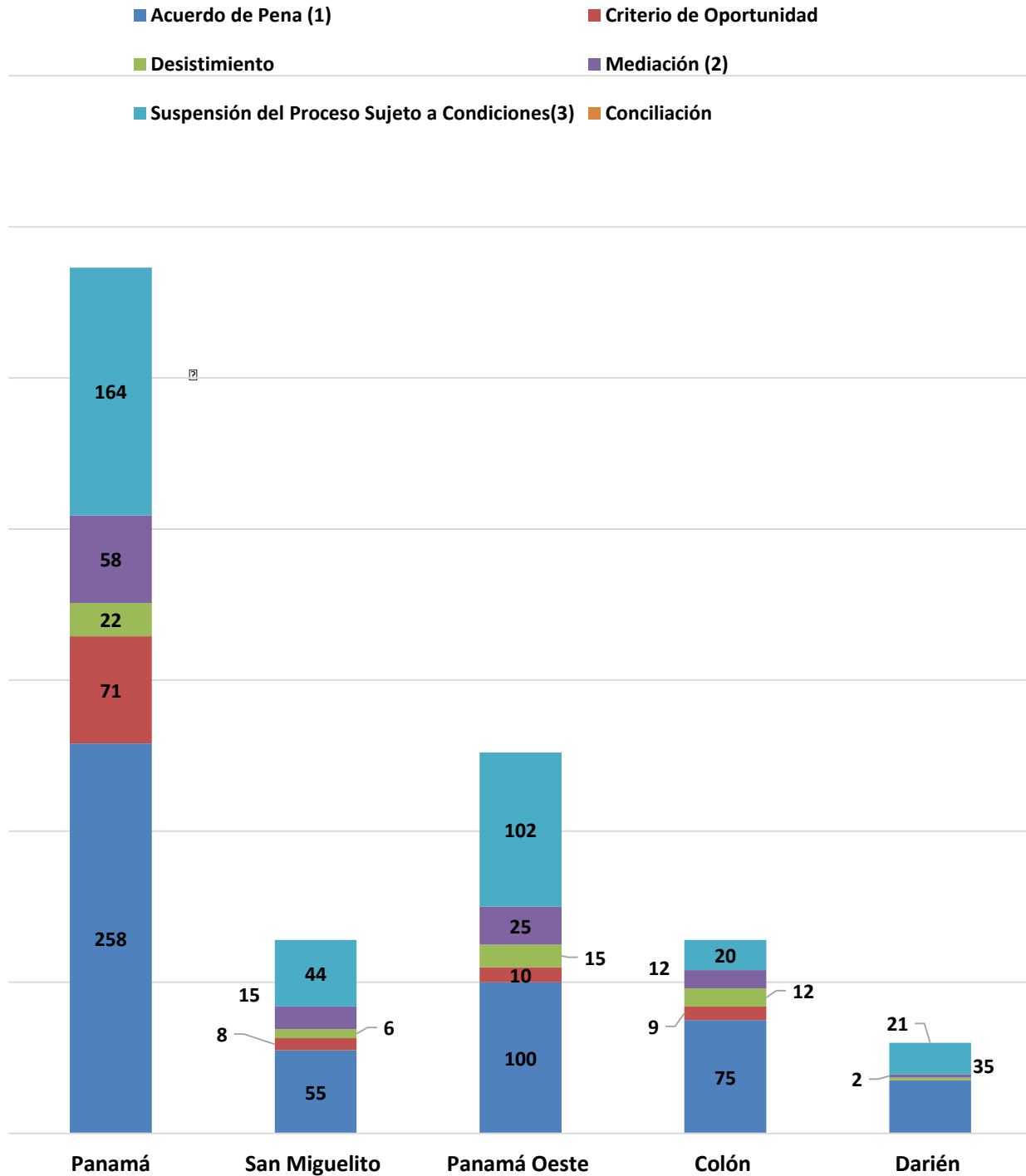
(3) Del total de audiencias de Suspensión del Proceso Sujeto a Condiciones en la Fiscalía Regional de San Miguelito 4 no fueron aceptadas, en la Fiscalía Regional de Panamá Oeste 3 no fueron aceptadas, en la Fiscalía de Colón 5 no se aceptaron y 1 no fue aceptada en la Regional de Panamá.

Gráfica 19. DISTRIBUCIÓN PORCENTUAL DE PROCEDIMIENTOS ALTERNOS DE SOLUCIÓN DE CONFLICTO PENAL APLICADOS EN EL SISTEMA PENAL ACUSATORIO EN EL PRIMER DISTRITO JUDICIAL DE PANAMÁ, SEGÚN TIPO: DEL 1 AL 30 DE SEPTIE



Fuente: Centro de Estadísticas, Ministerio Público de Panamá, Sistema de Audiencia Interno.

Gráfica 20. NÚMERO DE PROCEDIMIENTOS ALTERNOS DE SOLUCIÓN DE CONFLICTO PENAL APLICADOS EN EL SISTEMA PENAL ACUSATORIO EN EL PRIMER DISTRITO JUDICIAL DE PANAMÁ, POR CIRCUITO JUDICIAL, SEGÚN TIPO: DEL 1 AL 30 DE SEPTIEMBRE DE 2022. (P)



Fuente: Centro de Estadísticas, Ministerio Público de Panamá, Sistema de Audiencia Interno.



MINISTERIO PÚBLICO
PROCURADURÍA GENERAL DE LA NACIÓN

Cuadro 17. NÚMERO DE CAUSAS ARCHIVADAS PROVISIONALMENTE EN EL SISTEMA PENAL ACUSATORIO EN EL PRIMER DISTRITO JUDICIAL DE PANAMÁ, POR CIRCUITO JUDICIAL, SEGÚN DELITOS GENÉRICOS: DEL 1 AL 30 DE SEPTIEMBRE DE 2022. (P)

Delitos Genéricos	Total...		Circuito Judicial				
	Número	Porcentaje	Panamá	San Miguelito	Panamá Oeste	Colón	Darién
TOTAL...	3946	100%	2345	565	548	412	76
Título I - Delitos contra la Vida y la Integridad Personal	277	7%	153	52	23	37	12
Título II - Delitos contra la Libertad	57	1%	41	1	2	10	3
Título III - Delitos contra la Libertad e Integridad Sexual	155	4%	81	38	12	18	6
Título IV - Delitos contra el Honor de la Persona Natural	21	1%	13	2	4	2	-
Título V - Delitos contra el Orden Jurídico Familiar y el Estado Civil	1074	27%	628	98	231	98	19
Título VI - Delitos contra el Patrimonio Económico	1379	35%	923	169	187	87	13
Título VII - Delitos contra el Orden Económico	115	3%	97	5	9	3	1
Título VIII - Delitos contra la Seguridad Jurídica de los Medios Electrónicos	20	1%	14	1	5	-	-
Título IX - Delitos contra la Seguridad Colectiva	535	14%	192	148	38	149	8
Título X - Delitos contra la Administración Pública	103	3%	98	-	4	1	-
Título XI - Delitos contra la Fe Pública	125	3%	73	23	22	6	1
Título XII - Delitos contra la Administración de Justicia	63	2%	22	28	10	1	2
Título XIII - Delitos contra el Ambiente y el Ordenamiento Territorial	21	1%	9	-	1	-	11
Título XIV - Delitos contra la Personalidad Jurídica del Estado	0	0%	-	-	-	-	-
Título XV - Delitos contra la Humanidad	1	0%	1	-	-	-	-

(P) Cifras preliminares.

Fuente: Centro de Estadísticas, Ministerio Público de Panamá, Sistema de Audiencia Interno.



MINISTERIO PÚBLICO
PROCURADURÍA GENERAL DE LA NACIÓN

**Cuadro 16. NÚMERO DE SENTENCIAS EN EL SISTEMA PENAL ACUSATORIO EN EL PRIMER DISTRITO JUDICIAL DE PANAMÁ,
POR CIRCUITO, SEGÚN DELITOS GENÉRICOS: DEL 1 AL 30 DE SEPTIEMBRE DE 2022. (P)**

Delitos Genéricos	Total...		Circuito Judicial				
	Número	Porcentaje	Panamá	San Miguelito	Panamá Oeste	Colón	Darién
TOTAL...	520	100%	260	58	93	73	36
Título I - Delitos contra la Vida y la Integridad Personal	50	10%	21	5	11	10	3
Título II - Delitos contra la Libertad	4	1%	3	1	-	-	-
Título III - Delitos contra la Libertad e Integridad Sexual	60	12%	9	5	14	17	15
Título IV - Delitos contra el Honor de la Persona Natural	15	3%	15	-	-	-	-
Título V - Delitos contra el Orden Jurídico Familiar y el Estado Civil	60	12%	26	9	13	7	5
Título VI - Delitos contra el Patrimonio Económico	106	20%	81	4	10	7	4
Título VII - Delitos contra el Orden Económico	12	2%	10	-	2	-	-
Título VIII - Delitos contra la Seguridad Jurídica de los Medios Electrónicos	0	0%	-	-	-	-	-
Título IX - Delitos contra la Seguridad Colectiva	187	36%	82	31	36	31	7
Título X - Delitos contra la Administración Pública	2	0%	-	-	1	-	1
Título XI - Delitos contra la Fe Pública	6	1%	2	-	3	1	-
Título XII - Delitos contra la Administración de Justicia	11	2%	5	3	2	-	1
Título XIII - Delitos contra el Ambiente y el Ordenamiento Territorial	5	1%	4	-	1	-	-
Título XIV - Delitos contra la Personalidad Jurídica del Estado	0	0%	-	-	-	-	-
Título XV - Delitos contra la Humanidad	2	0%	2	-	-	-	-

(P) Cifras preliminares.

Fuente: Centro de Estadísticas, Ministerio Público de Panamá, Sistema de Audiencia Interno.



MINISTERIO PÚBLICO
PROCURADURÍA GENERAL DE LA NACIÓN

Cuadro 18. NÚMERO DE PROCEDIMIENTOS ALTERNOS DE SOLUCIÓN DE CONFLICTO PENAL APLICADOS EN EL SISTEMA PENAL ACUSATORIO EN EL PRIMER DISTRITO JUDICIAL DE PANAMÁ, POR CIRCUITO JUDICIAL, SEGÚN DELITOS GENÉRICOS: DEL 1 AL 30 DE SEPTIEMBRE DE 2022. (P)

Delitos Genéricos	TOTAL...		Circuito Judicial				
	Cantidad	Porcentaje	Panamá	San Miguelito	Panamá Oeste	Colón	Darién
TOTAL...	1141	100%	573	128	252	128	60
Título I - Delitos contra la Vida y la Integridad Personal	136	12%	57	9	29	31	10
Título II - Delitos contra la Libertad	12	1%	10	1	1	-	-
Título III - Delitos contra la Libertad e Integridad Sexual	79	7%	17	5	23	18	16
Título IV - Delitos contra el Honor de la Persona Natural	17	1%	15	-	-	2	-
Título V - Delitos contra el Orden Jurídico Familiar y el Estado Civil	310	27%	149	46	78	19	18
Título VI - Delitos contra el Patrimonio Económico	254	22%	175	14	42	19	4
Título VII - Delitos contra el Orden Económico	25	2%	19	-	5	1	-
Título VIII - Delitos contra la Seguridad Jurídica de los Medios Electrónicos	0	0%	0	-	-	-	-
Título IX - Delitos contra la Seguridad Colectiva	243	21%	95	47	59	33	9
Título X - Delitos contra la Administración Pública	5	0%	2	-	1	1	1
Título XI - Delitos contra la Fe Pública	25	2%	16	-	7	2	-
Título XII - Delitos contra la Administración de Justicia	26	2%	12	6	5	1	2
Título XIII - Delitos contra el Ambiente y el Ordenamiento Territorial	7	1%	4	-	2	1	-
Título XIV - Delitos contra la Personalidad Jurídica del Estado	0	0%	-	-	-	-	-
Título XV - Delitos contra la Humanidad	2	0%	2	-	-	-	-

(P) Cifras preliminares.

Fuente: Centro de Estadísticas, Ministerio Público de Panamá, Sistema de Audiencia Interno.