



**MINISTERIO PÚBLICO  
FISCALÍA SUPERIOR ESPECIALIZADA ANTICORRUPCIÓN  
CUADRO 1. MOVIMIENTOS DE EXPEDIENTES Y CARPETAS  
DEL 1 DE ENERO AL 30 DE SEPTIEMBRE DE 2022 (p)**

MOVIMIENTO DE EXPEDIENTES Y CARPETAS	TOTAL
<b>ENTRADAS TOTALES (1)</b>	<b>1652</b>
ENTRADAS PRIMER INGRESO (2)	1652
PENALES ADJUDICADOS POR EL JUZGADO (3)	29
ENTRADAS PRORROGA	0
ENTRADAS REAPERTURA	0
ENTRADAS REINGRESO	0
<b>SALIDAS</b>	<b>1145</b>

(P): Se refiere a cifras Preliminares.

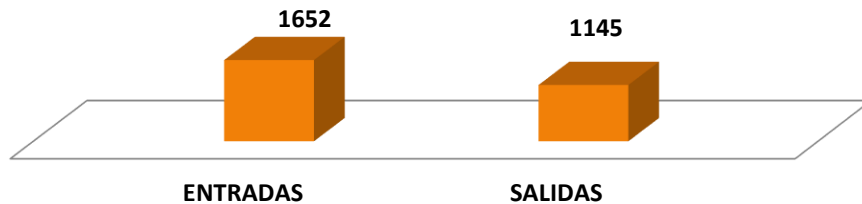
(1) penales de primer ingreso

(2) Son entradas que corresponde al Sistema Penal Acusatorio.

(3) no se suman en las entradas por que son expedientes del sistema mixto inquisitivo

Fuente: Ministerio Público, Fiscalía Superior Especializada Anticorrupción.

**Gráfica 1. MOVIMIENTOS DE EXPEDIENTES Y CARPETAS EN LA FISCALÍA SUPERIOR ESPECIALIZADA ANTICORRUPCIÓN: DEL 1 DE ENERO AL 30 DE SEPTIEMBRE DE 2022 (p)**



Fuente: Ministerio Público, Fiscalía Superior Especializada Anticorrupción.

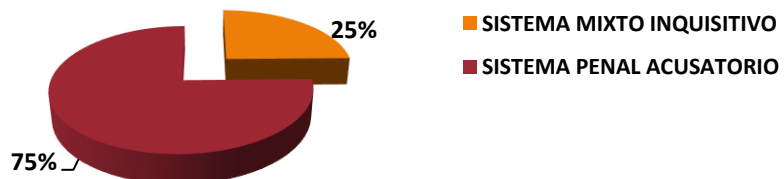
**MINISTERIO PÚBLICO  
FISCALÍA SUPERIOR ESPECIALIZADA ANTICORRUPCIÓN  
CUADRO 2. CANTIDAD DE AUDIENCIAS REALIZADAS, SEGÚN SISTEMA  
DEL 1 DE ENERO AL 30 DE SEPTIEMBRE DE 2022 (p)**

TIPO DE SISTEMA	TOTAL	%
<b>TOTAL</b>	<b>1156</b>	<b>100%</b>
SISTEMA MIXTO INQUISITIVO	286	25%
SISTEMA PENAL ACUSATORIO	870	75%

(P): Se refiere a cifras Preliminares.

Fuente: Ministerio Público, Fiscalía Superior Especializada Anticorrupción.

**Gráfica 2. PORCENTAJE DE AUDIENCIA REALIZADAS POR LA FISCALÍA SUPERIOR ESPECIALIZADA ANTICORRUPCIÓN SEGÚN SISTEMA: DEL 1 DE ENERO AL 30 DE SEPTIEMBRE DE 2022 (p)**



Fuente: Ministerio Público, Fiscalía Superior Especializada Anticorrupción.



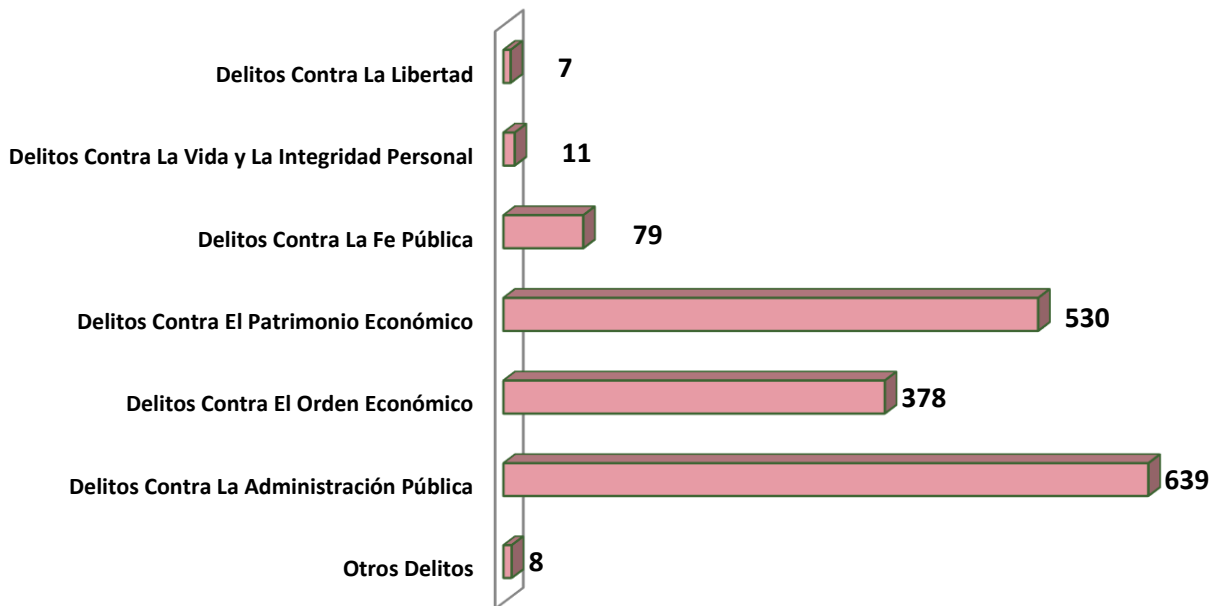
**MINISTERIO PÚBLICO  
FISCALÍA SUPERIOR ESPECIALIZADA ANTICORRUPCIÓN  
CUADRO 3. ENTRADAS DE PRIMER INGRESO SEGÚN DELITO GENÉRICO  
DEL 1 DE ENERO AL 30 DE SEPTIEMBRE DE 2022 (p)**

TIPOS DE DELITO GENÉRICO	NÚMERO	%
<b><u>Total</u></b>	<b><u>1652</u></b>	<b><u>100%</u></b>
Delitos Contra La Libertad	7	0.4%
Delitos Contra La Vida y La Integridad Personal	11	0.7%
Delitos Contra La Fe Pública	79	4.8%
Delitos Contra El Patrimonio Económico	530	32.1%
Delitos Contra El Orden Económico	378	22.9%
Delitos Contra La Administración Pública	639	38.7%
Otros Delitos	8	0.5%

(P): Se refiere a cifras Preliminares.

Fuente: Ministerio Público, Fiscalía Superior Especializada Anticorrupción.

**Gráfica 3. NÚMERO DE ENTRADAS DE PRIMER INGRESO EN LA FISCALÍA SUPERIOR ESPECIALIZADA ANTICORRUPCIÓN SEGÚN DELITO DELITOS GENÉRICO: DEL 1 DE ENERO AL 30 DE SEPTIEMBRE DE 2022 (p)**



Fuente: Ministerio Público, Fiscalía Superior Especializada Anticorrupción.



**MINISTERIO PÚBLICO  
FISCALÍA SUPERIOR ESPECIALIZADA ANTICORRUPCIÓN  
CUADRO 4. SENTENCIAS SEGÚN FALLO  
DEL 1 DE ENERO AL 30 DE SEPTIEMBRE DE 2022 (p)**

TIPO DE SENTENCIAS	TOTAL	%
<b>TOTAL</b>	<b>133</b>	<b>100%</b>
CONDENATORIA	115	86%
ABSOLUTORIA	14	11%
MIXTA	4	3%

(P): Se refiere a cifras Preliminares.

Fuente: Ministerio Público, Fiscalía Superior Especializada Anticorrupción.

**Gráfica 4. SENTENCIAS DE LA FISCALÍA SUPERIOR ESPECIALIZADA ANTICORRUPCIÓN SEGÚN FALLO: DEL 1 DE ENERO AL 30 DE SEPTIEMBRE DE 2022 (p)**



Fuente: Ministerio Público, Fiscalía Superior Especializada Anticorrupción.

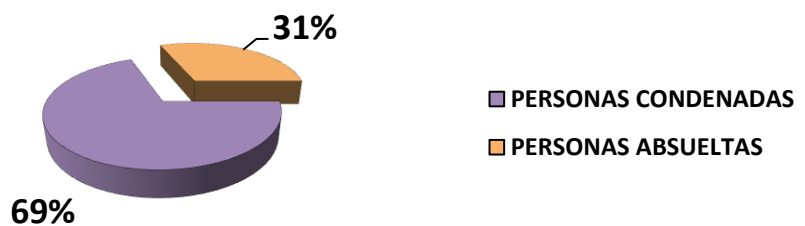
**MINISTERIO PÚBLICO  
FISCALÍA SUPERIOR ESPECIALIZADA ANTICORRUPCIÓN  
CUADRO 5. SENTENCIAS POR PERSONAS SEGÚN FALLO  
DEL 1 DE ENERO AL 30 DE SEPTIEMBRE DE 2022 (p)**

PERSONAS SEGÚN FALLO	NÚMERO	%
<b>TOTAL</b>	<b>182</b>	<b>100%</b>
PERSONAS CONDENADAS	126	69%
PERSONAS ABSUELTAS	56	31%

(P): Se refiere a cifras Preliminares.

Fuente: Ministerio Público, Fiscalía Superior Especializada Anticorrupción.

**Gráfica 5. SENTENCIA POR PERSONAS EN LA FISCALÍA SUPERIOR ESPECIALIZADA ANTICORRUPCIÓN SEGÚN FALLO: DEL 1 DE ENERO AL 30 DE SEPTIEMBRE DE 2022 (p)**



Fuente: Ministerio Público, Fiscalía Superior Especializada Anticorrupción.