



MINISTERIO PÚBLICO
PROCURADURÍA GENERAL DE LA NACIÓN

Cuadro 1. CANTIDAD DE VÍCTIMAS DE HOMICIDIOS REGISTRADOS A NIVEL NACIONAL, SEGÚN MES,
DEL 1 DE ENERO AL 30 DE SEPTIEMBRE 2022 (p)

MES	CANTIDAD	PORCENTAJE
TOTAL...	369	100%
ENERO	28	8%
FEBRERO	33	9%
MARZO	42	11%
ABRIL	37	10%
MAYO	39	11%
JUNIO	34	9%
JULIO	53	14%
AGOSTO (1)	48	13%
SEPTIEMBRE	55	15%
OCTUBRE	-	0%
NOVIEMBRE	-	0%
DICIEMBRE	-	0%

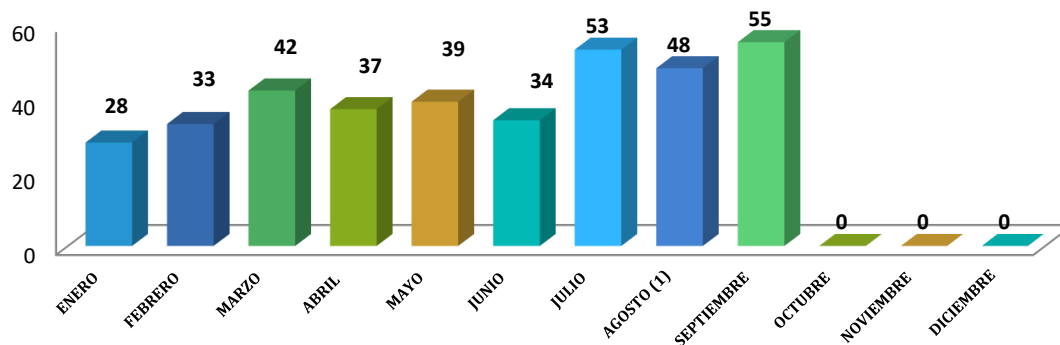
(p) Hace referencia a cifras preliminares.

Los datos mostrados en el cuadro pueden variar en el tiempo según el método y forma de investigación utilizada por los Fiscales de la Institución.

(1) Se realizaron actualizaciones en el número de víctimas de homicidio en el mes de agosto, debido al proceso investigativo que llevan los fiscales en los diversos casos.

Fuente: Centro de Estadísticas, Ministerio Público de Panamá/ Unidades de Homicidios Ministerio Público.

MINISTERIO PÚBLICO
PROCURADURÍA GENERAL DE LA NACIÓN
GRÁFICO 1. CANTIDAD DE VÍCTIMAS DE HOMICIDIOS REGISTRADOS A NIVEL NACIONAL SEGÚN MES.
DEL 1 DE ENERO AL 30 DE SEPTIEMBRE 2022 (p)



(p) Hace referencia a cifras preliminares.

Fuente: Centro de Estadísticas, Ministerio Público de Panamá/ Unidades de Homicidios Ministerio Público.



MINISTERIO PÚBLICO
 PROCURADURÍA GENERAL DE LA NACIÓN

Cuadro 2. CANTIDAD DE VÍCTIMAS DE HOMICIDIOS REGISTRADOS A NIVEL NACIONAL, SEGÚN ÁREA GEOGRÁFICA, DEL 1 DE ENERO AL 30 DE SEPTIEMBRE 2022 (p)

UNIDADES DE HOMICIDIO ÁREA GEOGRÁFICA	CANTIDAD	PORCENTAJE
TOTAL...	369	100%
U.H. BOCAS DEL TORO	2	1%
U.H. CHIRIQUÍ	18	5%
U.H. COCLÉ	6	2%
U.H. COLÓN	82	22%
U.H. DARIÉN	12	3%
U.H. HERRERA	1	0%
U.H. LOS SANTOS	2	1%
U. H. PANAMÁ	145	39%
U. H. SAN MIGUELITO	57	15%
U.H. PANAMÁ OESTE	32	9%
U.H. VERAGUAS	6	2%
COMARCA NGÖBE BUGLÉ (1)	6	2%
COMARCA EMBERÁ	-	0%
COMARCA KUNA YALA	-	0%

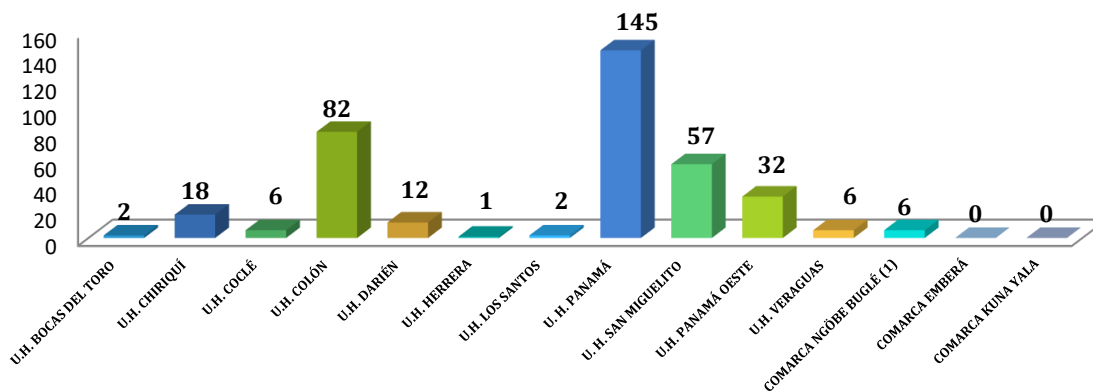
(p) Hace referencia a cifras preliminares.

Los datos mostrados en el cuadro pueden variar en el tiempo según el método y forma de investigación utilizada por los Fiscales de la Institución.

(1) Se realizaron actualizaciones en el número de víctimas de homicidios en la U.H. de Darién y (Comarca Ngobe Bugle), debido al proceso investigativo que llevan los fiscales en los diversos casos.

Fuente: Centro de Estadísticas, Ministerio Público de Panamá/ Unidades de Homicidios Ministerio Público.

MINISTERIO PÚBLICO
 PROCURADURÍA GENERAL DE LA NACIÓN
 GRÁFICO 2. CANTIDAD DE VÍCTIMAS DE HOMICIDIOS REGISTRADOS A NIVEL NACIONAL SEGÚN ÁREA GEOGRÁFICA,
 DEL 1 DE ENERO AL 30 DE SEPTIEMBRE 2022 (p)



(p) Hace referencia a cifras preliminares.

Fuente: Centro de Estadísticas, Ministerio Público de Panamá/ Unidades de Homicidios Ministerio Público.



MINISTERIO PÚBLICO
PROCURADURÍA GENERAL DE LA NACIÓN

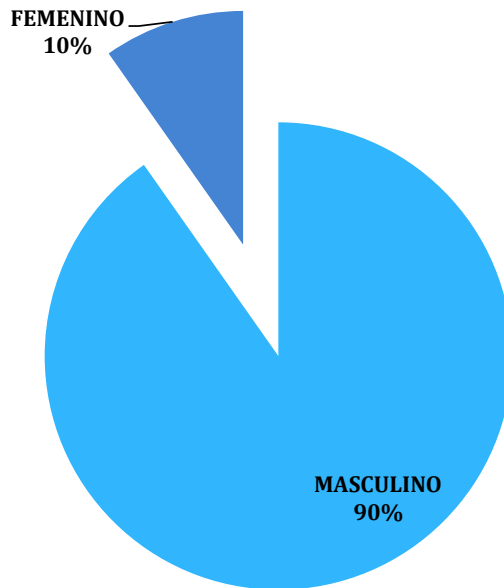
Cuadro 3. CANTIDAD DE VÍCTIMAS DE HOMICIDIOS REGISTRADOS A NIVEL NACIONAL, SEGÚN GÉNERO,
DEL 1 DE ENERO AL 30 DE SEPTIEMBRE 2022 (p)

GÉNERO	CANTIDAD	PORCENTAJE
TOTAL...	369	100%
MASCULINO	333	90%
FEMENINO	36	10%

(p) Hace referencia a cifras preliminares.

Fuente: Centro de Estadísticas, Ministerio Público de Panamá/ Unidades de Homicidios Ministerio Público.

MINISTERIO PÚBLICO
PROCURADURÍA GENERAL DE LA NACIÓN
GRÁFICO 3. DISTRIBUCIÓN PORCENTUAL DE VÍCTIMAS DE HOMICIDIOS REGISTRADOS A NIVEL NACIONAL
SEGÚN GÉNERO. DEL 1 DE ENERO AL 30 DE SEPTIEMBRE 2022 (p)



(p) Hace referencia a cifras preliminares.

Fuente: Centro de Estadísticas, Ministerio Público de Panamá/ Unidades de Homicidios Ministerio Público.



MINISTERIO PÚBLICO
 PROCURADURÍA GENERAL DE LA NACIÓN

Cuadro 4. CANTIDAD DE VÍCTIMAS DE HOMICIDIOS REGISTRADOS A NIVEL NACIONAL, SEGÚN RANGO DE EDAD, DEL 1 DE ENERO AL 30 DE SEPTIEMBRE 2022 (p)

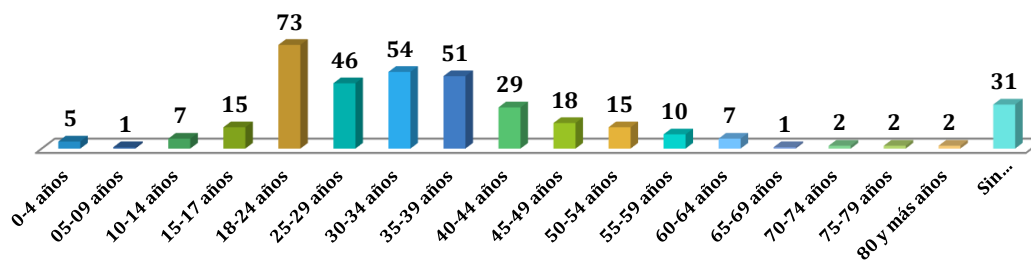
RANGO DE EDAD	TOTAL	PORCENTAJE
TOTAL...	369	100%
0-4 años	5	1%
05-09 años	1	0%
10-14 años	7	2%
15-17 años	15	4%
18-24 años	73	20%
25-29 años	46	12%
30-34 años	54	15%
35-39 años	51	14%
40-44 años	29	8%
45-49 años	18	5%
50-54 años	15	4%
55-59 años	10	3%
60-64 años	7	2%
65-69 años	1	0%
70-74 años	2	1%
75-79 años	2	1%
80 y más años	2	1%
Sin Determinar (1)	31	8%

(p) Hace referencia a cifras preliminares.

(1) Las cifras sin determinar, se refiere a cuerpos que en su momento no se les pudo dictaminar el rango de edad por su estado de descomposición y/o grado de calcinación. También son causas que se mantienen en investigación.

Fuente: Centro de Estadísticas, Ministerio Público de Panamá/ Unidades de Homicidios Ministerio Público.

MINISTERIO PÚBLICO
 PROCURADURÍA GENERAL DE LA NACIÓN
 GRÁFICO 4. CANTIDAD DE VÍCTIMAS DE HOMICIDIOS REGISTRADOS A NIVEL NACIONAL SEGÚN RANGO DE EDAD, DEL 1 DE ENERO AL 30 DE SEPTIEMBRE 2022 (p)



(p) Hace referencia a cifras preliminares.

(1) Las cifras sin determinar, se refiere a cuerpos que en su momento no se les pudo dictaminar el rango de edad por su estado de descomposición y/o grado de calcinación. También son causas que se mantienen en investigación.

Fuente: Centro de Estadísticas, Ministerio Público de Panamá/ Unidades de Homicidios Ministerio Público.



MINISTERIO PÚBLICO
 PROCURADURÍA GENERAL DE LA NACIÓN

Cuadro 5. CANTIDAD DE VÍCTIMAS DE HOMICIDIOS REGISTRADOS A NIVEL NACIONAL, SEGÚN TIPO DE ARMA UTILIZADA, DEL 1 DE ENERO AL 30 DE SEPTIEMBRE 2022 (p)

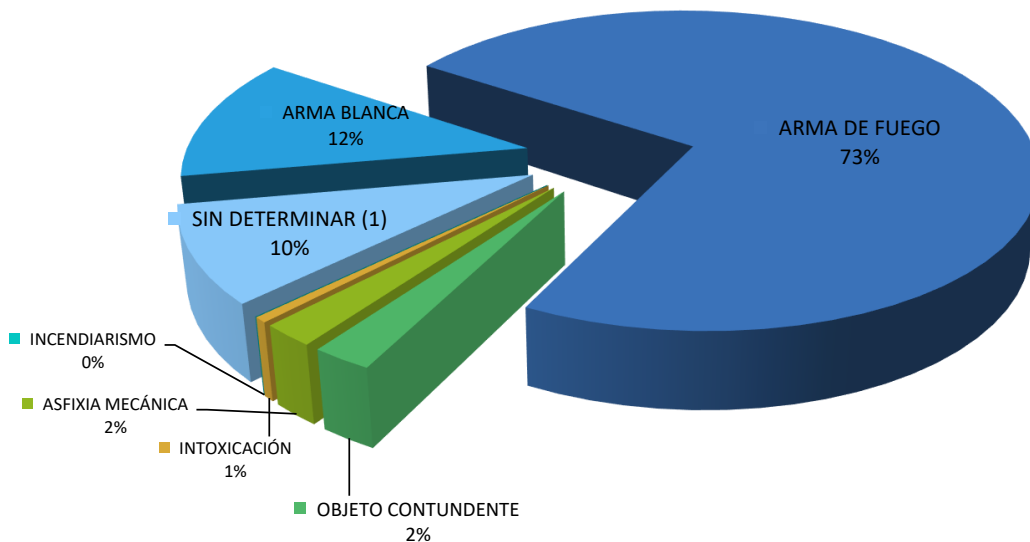
TIPO DE ARMA UTILIZADA	TOTAL	PORCENTAJE
TOTAL...	369	100%
ARMA BLANCA	45	12%
ARMA DE FUEGO	270	73%
OBJETO CONTUNDENTE	9	2%
ASFIXIA MECÁNICA	8	2%
INTOXICACIÓN	2	1%
INCENDIARISMO	0	0%
SIN DETERMINAR (1)	35	9%

(p) Hace referencia a cifras preliminares.

(1) Las cifras sin determinar, se refiere a cuerpos que en su momento no se les pudo dictaminar el tipo de arma utilizada por su estado de descomposición o grado de calcinación. También son causas que se mantienen en investigación.

Fuente: Centro de Estadísticas, Ministerio Público de Panamá/ Unidades de Homicidios Ministerio Público.

MINISTERIO PÚBLICO
 PROCURADURÍA GENERAL DE LA NACIÓN
 GRÁFICO 5. DISTRIBUCIÓN PORCENTUAL DE VÍCTIMAS DE HOMICIDIOS REGISTRADOS A NIVEL NACIONAL, SEGÚN TIPO DE ARMA UTILIZADA, DEL 1 DE ENERO AL 30 DE SEPTIEMBRE 2022 (p)



(p) Hace referencia a cifras preliminares.

(1) Las cifras sin determinar, se refiere a cuerpos que en su momento no se les pudo dictaminar el tipo de arma por su estado de descomposición y/o grado de calcinación. También son causas que se mantienen en investigación.

Fuente: Centro de Estadísticas, Ministerio Público de Panamá/ Unidades de Homicidios Ministerio Público.



MINISTERIO PÚBLICO
PROCURADURÍA GENERAL DE LA NACIÓN

Cuadro 6. VARIACIÓN PORCENTUAL POR AÑO DE LAS VÍCTIMAS DE HOMICIDIOS A NIVEL NACIONAL,
SEGÚN ÁREA GEOGRÁFICA
DEL 1 DE ENERO AL 30 DE SEPTIEMBRE DE LOS AÑOS 2021 Y 2022 (P)

ÁREA GEOGRÁFICA	<u>TOTAL 2021</u>	<u>TOTAL 2022</u>	VARIACIÓN PORCENTUAL (1)
Total...	414	369	-11%
Bocas Del Toro	7	2	-71%
Chiriquí	21	18	-14%
Coclé	5	6	20%
Colón	94	82	-13%
Comarca Emberá	0	0	0%
Comarca Kuna Yala	0	0	0%
Comarca Ngöbe Buglé	6	6	0%
Darién	8	12	50%
Herrera	4	1	-75%
Los Santos	4	2	-50%
Panamá	133	145	9%
<i>San Miguelito</i>	73	57	-22%
Panamá Oeste	54	32	-41%
Veraguas	5	6	20%

(P) Se refiere a datos preliminares.

Los datos mostrados en este informe pueden variar con el tiempo y proceso investigativo utilizados por los Fiscales de la Institución.

(1) La variación porcentual reflejada en este cuadro se refiere al noveno mes del año, mostrando una disminución del 11% al compararlo con el mismo periodo del año anterior 2021.

Fuente: Centro de Estadística, Ministerio Público de Panamá/ Unidades de Homicidios, Ministerio Público.