



MINISTERIO PÚBLICO  
 PROCURADURÍA GENERAL DE LA NACIÓN

UNIDAD DE PROTECCIÓN A VÍCTIMAS, TESTIGOS, PERITOS Y DEMÁS INTERVINIENTES

Cuadro 1. CANTIDAD DE PERSONAS ATENDIDAS EN LOS PROCESOS PENALES, POR SEXO Y RANGO EDAD SEGÚN TIPO DE DELITOS GENÉRICOS:  
 DEL 1 DE ENERO AL 30 DE SEPTIEMBRE DEL 2022 (P)

Delitos Genéricos	Total (2)	Sexo y Rango Edad												Sin Datos (1)
		Femenino						Masculino						
		0 -9 años	10 -17 años	18 -29 años	30 - 49 años	50 años y Más	Sin Datos (1)	0 -9 años	10 -17 años	18 -29 años	30 - 49 años	50 años y Más	Sin Datos (1)	
<b>Total...</b>	<b>20,910</b>	<b>1,722</b>	<b>5,290</b>	<b>2,924</b>	<b>3,606</b>	<b>1,494</b>	<b>683</b>	<b>1,341</b>	<b>1,529</b>	<b>436</b>	<b>783</b>	<b>648</b>	<b>381</b>	<b>73</b>
Delitos Contra la Vida y la Integridad Personal	2,029	43	161	476	645	200	74	48	78	77	107	44	67	9
Delitos Contra la Libertad	247	13	81	21	28	27	11	11	12	10	20	3	9	1
Delitos Contra la Libertad e Integridad Sexual	5,732	613	3,393	579	311	50	202	182	277	43	26	7	33	16
Delitos Contra el Honor de la Persona Natural	16	0	1	1	4	0	0	0	0	0	8	2	0	0
Delitos Contra el Orden Jurídico Familiar y el Estado Civil	12,014	1,037	1,604	1,718	2,472	1,173	354	1,078	1,119	185	493	544	212	25
Delitos Contra el Patrimonio Económico	412	6	15	46	57	20	17	6	17	74	80	39	29	6
Delitos Contra el Orden Económico	22	0	4	1	2	1	1	2	2	2	2	0	4	1
Delitos Contra la Seguridad Jurídica de los Medios Electrónicos	2	0	0	0	1	1	0	0	0	0	0	0	0	0
Delitos Contra la Seguridad Colectiva	47	0	3	3	3	3	3	0	5	3	4	0	10	10
Delitos Contra la Administración Pública	28	0	1	3	4	1	3	1	0	6	8	0	1	0
Delitos Contra la Fe Pública	10	0	0	0	1	2	4	0	0	0	0	2	1	0
Delitos Contra la Administración de Justicia	74	4	9	13	29	7	2	4	3	1	2	0	0	0
Delitos Contra el Ambiente y el Ordenamiento Territorial	6	0	0	1	2	0	0	0	0	0	0	1	2	0
Delitos Contra la Personalidad Jurídica del Estado	1	0	0	0	0	1	0	0	0	0	0	0	0	0
Delitos Contra la Humanidad	255	6	18	62	45	7	7	9	15	35	32	6	13	0
Sin Datos (1)	15	0	0	0	2	1	5	0	1	0	1	0	0	5

Nota (P): Esta información corresponde a datos preliminares.

(1) Los sin datos corresponden a información que al cierre del informe no contamos con el delito o la edad o el sexo específico de la víctima.

(2) Referente a las personas atendidas en la fase de Juicio oral; esta información la puede ubicar el cuadro 8 y 9 de forma específica.

Fuente: Unidad de Protección a Víctimas, Testigos, Peritos y Demás Intervinientes a Nivel Nacional.



**MINISTERIO PÚBLICO**  
**PROCURADURÍA GENERAL DE LA NACIÓN**  
**UNIDAD DE PROTECCIÓN A VÍCTIMAS, TESTIGOS, PERITOS Y DEMÁS INTERVINIENTES**  
**Cuadro 2. CANTIDAD DE PERSONAS ATENDIDAS EN LOS PROCESOS PENALES, POR ÁREA GEOGRÁFICA SEGÚN TIPO DE DELITO GENÉRICO:**  
**DEL 1 DE ENERO AL 30 DE SEPTIEMBRE DEL 2022 (P)**

Delitos Genéricos	Total (2)	Área Geográfica										
		Panamá	San Miguelito	Panamá Oeste	Colón	Darién	Coclé	Veraguas	Herrera	Los Santos	Chiriquí	Bocas Del Toro
<b>Total...</b>	<b><u>20,910</u></b>	<b><u>6,521</u></b>	<b><u>1,829</u></b>	<b><u>2,175</u></b>	<b><u>1,202</u></b>	<b><u>855</u></b>	<b><u>2,105</u></b>	<b><u>1,009</u></b>	<b><u>891</u></b>	<b><u>1,089</u></b>	<b><u>1,591</u></b>	<b><u>1,643</u></b>
Delitos Contra la Vida y la Integridad Personal	<u>2,029</u>	601	225	314	159	28	98	47	100	120	107	230
Delitos Contra la Libertad	<u>247</u>	24	18	20	4	0	51	6	16	7	56	45
Delitos Contra la Libertad e Integridad Sexual	<u>5,732</u>	1,428	269	617	409	281	672	408	225	228	589	606
Delitos Contra el Honor de la Persona Natural	<u>16</u>	8	0	4	0	0	0	1	0	0	3	0
Delitos Contra el Orden Jurídico Familiar y el Estado Civil	<u>12,014</u>	4,348	1,278	1,189	558	434	1,245	514	439	703	755	551
Delitos Contra el Patrimonio Económico	<u>412</u>	29	30	13	13	46	22	24	44	19	16	156
Delitos Contra el Orden Económico	<u>22</u>	1	0	0	14	0	0	0	4	2	0	1
Delitos Contra la Seguridad Jurídica de los Medios Electrónicos	<u>2</u>	0	0	0	0	0	0	1	0	0	0	1
Delitos Contra la Seguridad Colectiva	<u>47</u>	6	1	7	5	1	4	0	6	0	0	17
Delitos Contra la Administración Pública	<u>28</u>	0	0	1	0	0	1	0	2	3	2	19
Delitos Contra la Fe Pública	<u>10</u>	1	0	1	0	0	0	4	3	0	0	1
Delitos Contra la Administración de Justicia	<u>74</u>	20	8	7	2	5	5	1	1	5	6	14
Delitos Contra el Ambiente y el Ordenamiento Territorial	<u>6</u>	1	0	0	0	0	3	0	2	0	0	0
Delitos Contra la Personalidad Jurídica del Estado	<u>1</u>	0	0	0	0	0	0	0	0	0	1	0
Delitos Contra la Humanidad	<u>255</u>	54	0	1	36	57	0	0	49	0	56	2
Sin Datos (1)	<u>15</u>	0	0	1	2	3	4	3	0	2	0	0

Nota (P): Esta información corresponde a datos preliminares.

(1) Los sin datos corresponden a información que al cierre del informe no contamos con el delito.

(2) Referente a las personas atendidas en la fase de Juicio oral; esta información la puede ubicar el cuadro 8 y 9 de forma específica.

Fuente: Unidad de Protección a Víctimas, Testigos, Peritos y Demás Intervinientes a Nivel Nacional.



**MINISTERIO PÚBLICO**  
**PROCURADURÍA GENERAL DE LA NACIÓN**  
**UNIDAD DE PROTECCIÓN A VÍCTIMAS, TESTIGOS, PERITOS Y DEMÁS INTERVINIENTES**  
**Cuadro 3. CANTIDAD DE PERSONAS ATENDIDAS EN LOS PROCESOS PENALES, POR ÁREA GEOGRÁFICA SEGÚN GÉNERO:**  
**DEL 1 DE ENERO AL 30 DE SEPTIEMBRE DEL 2022 (P)**

Sexo	Total	Área Geográfica (2)										
		Panamá	San Miguelito	Panamá Oeste	Colón	Darién	Coclé	Veraguas	Herrera	Los Santos	Chiriquí	Bocas Del Toro
<b>Total...</b>	<b><u>20,910</u></b>	<b><u>6,521</u></b>	<b><u>1,829</u></b>	<b><u>2,175</u></b>	<b><u>1,202</u></b>	<b><u>855</u></b>	<b><u>2,105</u></b>	<b><u>1,009</u></b>	<b><u>891</u></b>	<b><u>1,089</u></b>	<b><u>1,591</u></b>	<b><u>1,643</u></b>
Masculino	<b><u>5,118</u></b>	1,656	492	458	385	168	420	243	259	274	388	375
Femenino	<b><u>15,719</u></b>	4,864	1,337	1,702	814	672	1,685	764	632	811	1,203	1,235
Sin Datos (1)	<b><u>73</u></b>	1	0	15	3	15	0	2	0	4	0	33

Nota(P): Esta información corresponde a datos preliminares.

(1) Los sin datos corresponden a información que el momento no contamos con el sexo específico de la víctima.

(2) Referente a las personas atendidas en la fase de Juicio oral; esta información la puede ubicar el cuadro 8 y 9 de forma específica.

Fuente: Unidad de Protección a Víctimas, Testigos, Peritos y Demás Intervinientes a Nivel Nacional.

**Gráfico 1. DISTRIBUCIÓN PORCENTUAL DE NÚMEROS DE PERSONAS ATENDIDAS EN LA UNIDAD DE PROTECCIÓN A VÍCTIMAS, TESTIGOS,**  
**PERITOS Y DEMÁS INTERVINIENTES DE LOS PROCESO PENALES, A NIVEL NACIONAL, POR SEXO:**  
**DEL 1 DE ENERO AL 30 DE SEPTIEMBRE DEL 2022 (P)**



Fuente: Unidad de Protección a Víctimas, Testigos, Peritos y Demás Intervinientes a Nivel Nacional.



MINISTERIO PÚBLICO

PROCURADURÍA GENERAL DE LA NACIÓN

UNIDAD DE PROTECCIÓN A VÍCTIMAS, TESTIGOS, PERITOS Y DEMÁS INTERVINIENTES

Cuadro 4. CANTIDAD DE ATENCIONES EN LOS PROCESOS PENALES, POR ÁREA GEOGRÁFICA, SEGÚN TIPOS DE SERVICIOS BRINDADOS:  
DEL 1 DE ENERO AL 30 DE SEPTIEMBRE DEL 2022 (P)

Tipos de Servicios Brindados (1)	Total (3)	Área Geográfica (2)										
		Panamá	San Miguelito	Panamá Oeste	Colón	Darién	Coclé	Veraguas	Herrera	Los Santos	Chiriquí	Bocas Del Toro
<b>Total...</b>	<b>24,809</b>	<b>7,285</b>	<b>2,124</b>	<b>2,335</b>	<b>1,423</b>	<b>1,331</b>	<b>2,792</b>	<b>1,031</b>	<b>1,314</b>	<b>1,237</b>	<b>1,878</b>	<b>2,059</b>
Servicio Psicológica	16,201	5,466	1,644	1,863	958	447	1,479	432	336	649	1,367	1,560
Servicio de Trabajo Social	6,725	1,226	457	412	377	884	1,052	530	780	274	506	227
Servicio Legal	1,883	593	23	60	88	0	261	69	198	314	5	272

Nota(P): Esta información corresponde a datos preliminares.

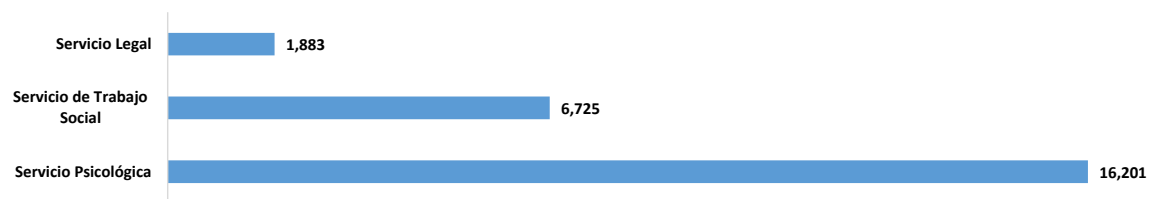
(1) Cabe mencionar que a una víctima se le pueden brindar más de una atención.

(2) Referente a las personas atendidas en la fase de Juicio oral; esta información la puede ubicar el cuadro 8 y 9 de forma específica.

(3) Los sin datos corresponden a información que el momento no contamos con el sexo específico de la víctima.

Fuente: Unidad de Protección a Víctimas, Testigos, Peritos y Demás Intervinientes a Nivel Nacional.

Gráfico 2. CANTIDAD DE ATENCIONES REALIZADAS DE LA UNIDAD DE PROTECCIÓN A VÍCTIMAS, TESTIGOS, PERITOS Y DEMÁS INTERVINIENTES  
EN LOS PROCESOS PENALES, POR ÁREA GEOGRÁFICA, TIPOS DE SERVICIOS BRINDADOS:  
DEL 1 DE ENERO AL 30 DE SEPTIEMBRE DEL 2022 (P)



Fuente: Unidad de Protección a Víctimas, Testigos, Peritos y Demás Intervinientes a Nivel Nacional.



**MINISTERIO PÚBLICO**  
**PROCURADURÍA GENERAL DE LA NACIÓN**  
**UNIDAD DE PROTECCIÓN A VÍCTIMAS, TESTIGOS, PERITOS Y DEMÁS INTERVINIENTES**  
**Cuadro 5. CANTIDAD DE PERSONAS ATENDIDAS EN LOS PROCESOS PENALES; POR ÁREA GEOGRÁFICA, SEGÚN TIPO DE RELACIÓN CON LA VÍCTIMA:**  
**DEL 1 DE ENERO AL 30 DE SEPTIEMBRE DEL 2022 (P)**

Relación con la Víctima	Total (2)	Área Geográfica (2)										
		Panamá	San Miguelito	Panamá Oeste	Colón	Darién	Coclé	Veraguas	Herrera	Los Santos	Chiriquí	Bocas Del Toro
<b>Total...</b>	<b><u>20,910</u></b>	<b><u>6,521</u></b>	<b><u>1,829</u></b>	<b><u>2,175</u></b>	<b><u>1,202</u></b>	<b><u>855</u></b>	<b><u>2,105</u></b>	<b><u>1,009</u></b>	<b><u>891</u></b>	<b><u>1,089</u></b>	<b><u>1,591</u></b>	<b><u>1,643</u></b>
Conocidos	<u>4,121</u>	1,391	433	511	202	152	332	222	212	216	187	263
Familiares	<u>10,687</u>	3,329	973	1,064	631	382	1,185	564	429	718	855	557
Ninguno	<u>4,940</u>	1,656	420	336	298	242	343	195	189	89	349	823
Por Determinar (1)	<u>1,162</u>	145	3	264	71	79	245	28	61	66	200	0

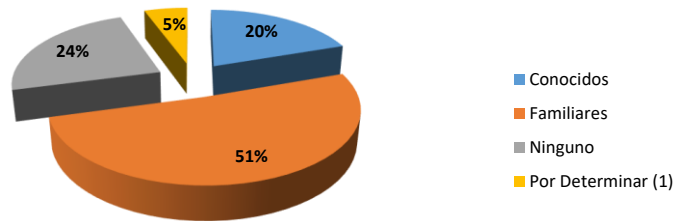
Nota(P): Esta información corresponde a datos preliminares.

(1) Los sin datos corresponden aquellas personas con la que no se cuenta con la relación específica de la víctima.

(2) Referente a las personas atendidas en la fase de Juicio oral; esta información la puede ubicar el cuadro 8 y 9 de forma específica.

Fuente: Unidad de Protección a Víctimas, Testigos, Peritos y Demás Intervinientes a Nivel Nacional.

Gráfico 3. DISTRIBUCIÓN PORCENTUAL DE NÚMERO DE ATENCIONES EN LOS PROCESOS PENALES; A NIVEL NACIONAL, POR ÁREA GEOGRÁFICA SEGÚN TIPO DE RELACIÓN CON LA VÍCTIMA: DEL 1 DE ENERO AL 30 DE SEPTIEMBRE DEL 2022 (P)



Fuente: Unidad de Protección a Víctimas, Testigos, Peritos y Demás Intervinientes a Nivel Nacional.

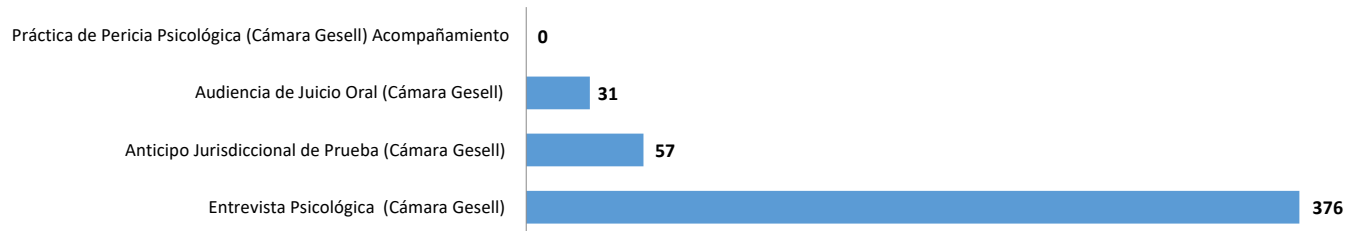


MINISTERIO PÚBLICO  
PROCURADURÍA GENERAL DE LA NACIÓN  
UNIDAD DE PROTECCIÓN A VÍCTIMAS, TESTIGOS, PERITOS Y DEMÁS INTERVINIENTES  
Cuadro 6. CANTIDAD DE ATENCIONES EN CÁMARA GESELL REALIZADAS EN LOS PROCESOS PENALES, POR ÁREA GEOGRÁFICA SEGÚN, TIPOS DE SERVICIOS BRINDADOS:  
DEL 1 DE ENERO AL 30 DE SEPTIEMBRE DEL 2022 (P)

Tipos de Servicios Brindados	Área Geográfica						
	Total	Panamá	Panamá Oeste	Herrera	Los Santos	Chiriquí	Bocas Del Toro
<b>Total...</b>	<b>464</b>	<b>94</b>	<b>113</b>	<b>25</b>	<b>27</b>	<b>34</b>	<b>171</b>
Entrevista Psicológica (Cámara Gesell)	376	69	77	25	27	26	152
Anticipo Jurisdiccional de Prueba (Cámara Gesell)	57	23	13	0	0	7	14
Audiencia de Juicio Oral (Cámara Gesell)	31	2	23	0	0	1	5
Práctica de Pericia Psicológica (Cámara Gesell) Acompañamiento	0	0	0	0	0	0	0

Fuente: Unidad de Protección a Víctimas, Testigos, Peritos y Demás Intervinientes a Nivel Nacional.

Gráfico 4. NÚMERO DE ATENCIONES DE CÁMARA DE GESELL REALIZADAS DE LOS PROCESOS PENALES A NIVEL NACIONAL, POR TIPO DE SERVICIO:  
DEL 1 DE ENERO AL 30 DE SEPTIEMBRE DEL 2022 (P)



Fuente: Unidad de Protección a Víctimas, Testigos, Peritos y Demás Intervinientes a Nivel Nacional.



MINISTERIO PÚBLICO  
 PROCURADURÍA GENERAL DE LA NACIÓN

UNIDAD DE PROTECCIÓN A VÍCTIMAS, TESTIGOS, PERITOS Y DEMÁS INTERVINIENTES

Cuadro 7. CANTIDAD DE ATENCIONES DE CÁMARA GESELL REALIZADAS, EN LOS PROCESOS PENALES, POR SEXO Y RANGO EDAD SEGÚN TIPO DE DELITOS GENÉRICOS:  
 DEL 1 DE ENERO AL 30 DE SEPTIEMBRE DEL 2022 (P)

Delitos Genéricos	Total	Sexo y Rango Edad											
		Femenino						Masculino					
		0 -9 años	10 -17 años	18 -29 años	30 - 49 años	50 años y Más	Sin Datos (1)	0 -9 años	10 -17 años	18 -29 años	30 - 49 años	50 años y Más	Sin Datos (1)
<b>Total...</b>	<b>464</b>	<b>129</b>	<b>203</b>	<b>6</b>	<b>0</b>	<b>0</b>	<b>19</b>	<b>58</b>	<b>41</b>	<b>0</b>	<b>0</b>	<b>0</b>	<b>8</b>
Delitos Contra la Vida y la Integridad Personal	20	3	8	2	0	0	3	2	1	0	0	0	1
Delitos Contra la Libertad	0	0	0	0	0	0	0	0	0	0	0	0	0
Delitos Contra la Libertad e Integridad Sexual	358	108	167	3	0	0	13	41	22	0	0	0	4
Delitos Contra el Honor de la Persona Natural	0	0	0	0	0	0	0	0	0	0	0	0	0
Delitos Contra el Orden Jurídico Familiar y el Estado Civil	78	16	27	1	0	0	2	15	16	0	0	0	1
Delitos Contra el Patrimonio Económico	3	1	0	0	0	0	1	0	0	0	0	0	1
Delitos Contra el Orden Económico	0	0	0	0	0	0	0	0	0	0	0	0	0
Delitos Contra la Seguridad Jurídica de los Medios Electrónicos	0	0	0	0	0	0	0	0	0	0	0	0	0
Delitos Contra la Seguridad Colectiva	0	0	0	0	0	0	0	0	0	0	0	0	0
Delitos Contra la Administración Pública	1	0	1	0	0	0	0	0	0	0	0	0	0
Delitos Contra la Fe Pública	0	0	0	0	0	0	0	0	0	0	0	0	0
Delitos Contra la Administración de Justicia	2	1	0	0	0	0	0	0	1	0	0	0	0
Delitos Contra el Ambiente y el Ordenamiento Territorial	0	0	0	0	0	0	0	0	0	0	0	0	0
Delitos Contra la Personalidad Jurídica del Estado	0	0	0	0	0	0	0	0	0	0	0	0	0
Delitos Contra la Humanidad	0	0	0	0	0	0	0	0	0	0	0	0	0
Sin Datos (1)	2	0	0	0	0	0	0	0	1	0	0	0	1

Nota(P): Esta información corresponde a datos preliminares.

1 Los datos sin definir corresponden aquellos donde no se cuenta con el delito genérico.

Fuente: Unidad de Protección a Víctimas, Testigos, Peritos y Demás Intervinientes a Nivel Nacional.



**MINISTERIO PÚBLICO**  
**PROCURADURÍA GENERAL DE LA NACIÓN**  
**UNIDAD DE PROTECCIÓN A VÍCTIMAS, TESTIGOS, PERITOS Y DEMÁS INTERVINIENTES**  
**Cuadro 8. CANTIDAD DE ATENCIONES EN FASE DE AUDIENCIAS DE JUICIO ORAL, POR ÁREA GEOGRÁFICA, SEGÚN TIPOS DE SERVICIOS BRINDADOS:**  
**DEL 1 DE ENERO AL 30 DE SEPTIEMBRE DEL 2022 (P)**

Tipos de Servicios Brindados	Total	Área Geográfica										
		Panamá	San Miguelito	Panamá Oeste	Colón	Darién	Coclé	Veraguas	Herrera	Los Santos	Chiriquí	Bocas Del Toro
<b>Total...</b>	<b><u>12,878</u></b>	<b><u>2,052</u></b>	<b><u>1,720</u></b>	<b><u>4,159</u></b>	<b><u>1,848</u></b>	<b><u>849</u></b>	<b><u>638</u></b>	<b><u>142</u></b>	<b><u>148</u></b>	<b><u>501</u></b>	<b><u>123</u></b>	<b><u>698</u></b>
Servicio Psicológica	<b><u>901</u></b>	142	254	230	12	73	119	16	0	43	12	0
Servicio de Trabajo Social	<b><u>11,354</u></b>	1910	1466	3326	1817	776	519	125	148	458	111	698
Servicio Legal	<b><u>623</u></b>	0	0	603	19	0	0	1	0	0	0	0

Nota(P): Esta información corresponde a datos preliminares.

(1) Cabe mencionar que a una víctima se le pueden brindar más de una atención.

(2) Referente a las personas atendidas en la fase de Juicio oral; esta información la puede ubicar el cuadro 8 y 9 de forma específica.

(3) Los sin datos corresponden a información que el momento no contamos con el sexo específico de la víctima.

Gráfico 5. NÚMERO DE ATENCIONES EN FASE DE AUDIENCIAS DE JUICIO ORAL, EN DE LA UNIDAD DE PROTECCIÓN A VÍCTIMAS, TESTIGOS, PERITOS Y DEMÁS INTERVINIENTES EN LOS PROCESOS PENALES, POR TIPO DE SERVICIO BRINDADA: DEL 1 DE ENERO AL 30 DE SEPTIEMBRE DEL 2022 (P)



Fuente: Unidad de Protección a Víctimas, Testigos, Peritos y Demás Intervinientes a Nivel Nacional.





MINISTERIO PÚBLICO

PROCURADURÍA GENERAL DE LA NACIÓN

UNIDAD DE PROTECCIÓN A VÍCTIMAS, TESTIGOS, PERITOS Y DEMÁS INTERVINIENTES


Cuadro 9. CANTIDAD DE PERSONAS ATENDIDAS EN FASE DE AUDIENCIAS DE JUICIO ORAL, POR ÁREA GEOGRÁFICA, SEGÚN TIPO DE USUARIO:  
DEL 1 DE ENERO AL 30 DE SEPTIEMBRE DEL 2022 (P)

Tipo de Usuario	Total (2)	Área Geográfica										
		Panamá	San Miguelito	Panamá Oeste	Colón	Darién	Coclé	Veraguas	Herrera	Los Santos	Chiriquí	Bocas Del Toro
<b>Total...</b>	<b><u>11,964</u></b>	<b><u>1,273</u></b>	<b><u>1,720</u></b>	<b><u>4,159</u></b>	<b><u>1,848</u></b>	<b><u>391</u></b>	<b><u>636</u></b>	<b><u>142</u></b>	<b><u>148</u></b>	<b><u>501</u></b>	<b><u>448</u></b>	<b><u>698</u></b>
Víctimas	<b><u>1,319</u></b>	31	350	465	62	56	94	27	23	82	49	80
Testigos	<b><u>7,952</u></b>	942	889	2719	1533	238	407	90	105	285	331	413
Peritos	<b><u>2,669</u></b>	298	481	960	252	96	135	24	20	134	66	203
Demás Intervinientes	<b><u>24</u></b>	2	0	15	1	1	0	1	0	0	2	2

Nota(P): Esta información corresponde a datos preliminares.

Fuente: Unidad de Protección a Víctimas, Testigos, Peritos y Demás Intervinientes a Nivel Nacional.

Gráfico 6. NÚMERO DE ATENCIONES EN LAS AUDIENCIAS DE JUICIO ORAL, EN DE LA UNIDAD DE PROTECCIÓN A VÍCTIMAS, TESTIGOS, PERITOS Y DEMÁS INTERVINIENTES EN LOS PROCESOS PENALES, POR ÁREA GEOGRÁFICA, SEGÚN TIPOS DE USUARIO:  
DEL 1 DE ENERO AL 30 DE SEPTIEMBRE DEL 2022 (P)



Fuente: Unidad de Protección a Víctimas, Testigos, Peritos y Demás Intervinientes a Nivel Nacional.