



MINISTERIO PÚBLICO
 PROCURADURÍA GENERAL DE LA NACIÓN

UNIDAD DE PROTECCIÓN A VÍCTIMAS, TESTIGOS, PERITOS Y DEMÁS INTERVINIENTES

Cuadro 1. CANTIDAD DE PERSONAS ATENDIDAS EN LOS PROCESOS PENALES, POR SEXO Y RANGO EDAD SEGÚN TIPO DE DELITOS GENÉRICOS:
 DEL 1 DE ENERO AL 31 DE AGOSTO DEL 2022 (P)

Delitos Genéricos	Total (2)	Sexo y Rango Edad												Sin Datos (1)
		Femenino						Masculino						
		0 -9 años	10 -17 años	18 -29 años	30 - 49 años	50 años y Más	Sin Datos (1)	0 -9 años	10 -17 años	18 -29 años	30 - 49 años	50 años y Más	Sin Datos (1)	
Total...	18,412	1,535	4,666	2,629	3,274	1,350	433	1,162	1,356	383	686	578	277	83
Delitos Contra la Vida y la Integridad Personal	1,782	38	136	441	586	175	38	44	60	63	96	41	56	8
Delitos Contra la Libertad	205	12	69	19	27	26	6	5	10	5	15	3	7	1
Delitos Contra la Libertad e Integridad Sexual	5,028	558	2,987	500	285	47	140	156	248	36	23	7	25	16
Delitos Contra el Honor de la Persona Natural	14	0	1	1	4	0	0	0	0	0	7	1	0	0
Delitos Contra el Orden Jurídico Familiar y el Estado Civil	10,614	913	1,434	1,551	2,240	1,064	218	937	1,006	163	435	485	143	25
Delitos Contra el Patrimonio Económico	338	5	13	34	48	17	13	6	14	69	65	32	17	5
Delitos Contra el Orden Económico	21	0	4	1	2	1	0	2	2	2	2	0	4	1
Delitos Contra la Seguridad Jurídica de los Medios Electrónicos	0	0	0	0	0	0	0	0	0	0	0	0	0	0
Delitos Contra la Seguridad Colectiva	40	0	3	3	3	2	2	0	5	3	4	1	8	6
Delitos Contra la Administración Pública	22	0	0	3	3	1	3	0	0	6	5	0	1	0
Delitos Contra la Fe Pública	9	0	0	0	1	2	4	0	0	0	0	1	1	0
Delitos Contra la Administración de Justicia	68	3	8	13	27	7	1	3	3	1	2	0	0	0
Delitos Contra el Ambiente y el Ordenamiento Territorial	6	0	0	1	2	0	0	0	0	0	0	1	2	0
Delitos Contra la Personalidad Jurídica del Estado	1	0	0	0	0	1	0	0	0	0	0	0	0	0
Delitos Contra la Humanidad	237	6	11	62	45	7	3	9	8	35	32	6	13	0
Sin Datos (1)	27	0	0	0	1	0	5	0	0	0	0	0	0	21

Nota (P): Esta información corresponde a datos preliminares.

(1) Los sin datos corresponden a información que al cierre del informe no contamos con el delito o la edad o el sexo específico de la víctima.

(2) Referente a las personas atendidas en la fase de Juicio oral; esta información la puede ubicar el cuadro 8 y 9 de forma específica.

Fuente: Unidad de Protección a Víctimas, Testigos, Peritos y Demás Intervinientes a Nivel Nacional.



MINISTERIO PÚBLICO
PROCURADURÍA GENERAL DE LA NACIÓN
UNIDAD DE PROTECCIÓN A VÍCTIMAS, TESTIGOS, PERITOS Y DEMÁS INTERVINIENTES
Cuadro 2. CANTIDAD DE PERSONAS ATENDIDAS EN LOS PROCESOS PENALES, POR ÁREA GEOGRÁFICA SEGÚN TIPO DE DELITO GENÉRICO:
DEL 1 DE ENERO AL 31 DE AGOSTO DEL 2022 (P)

Delitos Genéricos	Total (2)	Área Geográfica										
		Panamá	San Miguelito	Panamá Oeste	Colón	Darién	Coclé	Veraguas	Herrera	Los Santos	Chiriquí	Bocas del Toro
Total...	<u>18,412</u>	<u>5,649</u>	<u>1,677</u>	<u>1,907</u>	<u>1,048</u>	<u>855</u>	<u>1,853</u>	<u>886</u>	<u>776</u>	<u>929</u>	<u>1,403</u>	<u>1,429</u>
Delitos Contra la Vida y la Integridad Personal	<u>1,782</u>	528	204	284	140	28	80	45	86	100	94	193
Delitos Contra la Libertad	<u>205</u>	22	6	19	4	0	44	2	13	6	47	42
Delitos Contra la Libertad e Integridad Sexual	<u>5,028</u>	1,228	237	557	356	281	589	355	194	183	513	535
Delitos Contra el Honor de la Persona Natural	<u>14</u>	7	0	3	0	0	0	1	0	0	3	0
Delitos Contra el Orden Jurídico Familiar y el Estado Civil	<u>10,614</u>	3,779	1,195	1,018	483	434	1,112	458	380	618	668	469
Delitos Contra el Patrimonio Económico	<u>338</u>	22	26	8	9	46	11	19	40	12	15	130
Delitos Contra el Orden Económico	<u>21</u>	1	0	0	14	0	0	0	3	2	0	1
Delitos Contra la Seguridad Jurídica de los Medios Electrónicos	<u>0</u>	0	0	0	0	0	0	0	0	0	0	0
Delitos Contra la Seguridad Colectiva	<u>40</u>	5	1	7	4	1	4	0	5	0	0	13
Delitos Contra la Administración Pública	<u>22</u>	0	0	1	0	0	1	0	1	3	2	14
Delitos Contra la Fe Pública	<u>9</u>	1	0	1	0	0	0	4	2	0	0	1
Delitos Contra la Administración de Justicia	<u>68</u>	19	8	7	1	5	5	1	1	4	4	13
Delitos Contra el Ambiente y el Ordenamiento Territorial	<u>6</u>	1	0	0	0	0	3	0	2	0	0	0
Delitos Contra la Personalidad Jurídica del Estado	<u>1</u>	0	0	0	0	0	0	0	0	0	1	0
Delitos Contra la Humanidad	<u>237</u>	36	0	1	36	57	0	0	49	0	56	2
Sin Datos (1)	<u>27</u>	0	0	1	1	3	4	1	0	1	0	16

Nota (P): Esta información corresponde a datos preliminares.

(1) Los sin datos corresponden a información que al cierre del informe no contamos con el delito.

(2) Referente a las personas atendidas en la fase de Juicio oral; esta información la puede ubicar el cuadro 8 y 9 de forma específica.

Fuente: Unidad de Protección a Víctimas, Testigos, Peritos y Demás Intervinientes a Nivel Nacional.



MINISTERIO PÚBLICO
PROCURADURÍA GENERAL DE LA NACIÓN
UNIDAD DE PROTECCIÓN A VÍCTIMAS, TESTIGOS, PERITOS Y DEMÁS INTERVINIENTES
Cuadro 3. CANTIDAD DE PERSONAS ATENDIDAS EN LOS PROCESOS PENALES, POR ÁREA GEOGRÁFICA SEGÚN GÉNERO:
DEL 1 DE ENERO AL 31 DE AGOSTO DEL 2022 (P)

Sexo	Total	Área Geográfica (2)										
		Panamá	San Miguelito	Panamá Oeste	Colón	Darién	Coclé	Veraguas	Herrera	Los Santos	Chiriquí	Bocas del Toro
Total...	<u>18,412</u>	<u>5,649</u>	<u>1,677</u>	<u>1,907</u>	<u>1,048</u>	<u>855</u>	<u>1,853</u>	<u>886</u>	<u>776</u>	<u>929</u>	<u>1,403</u>	<u>1,429</u>
Masculino	<u>4,442</u>	1,411	453	402	340	168	355	213	224	225	344	307
Femenino	<u>13,887</u>	4,237	1,224	1,490	705	672	1,498	672	552	700	1,059	1,078
Sin Datos (1)	<u>83</u>	1	0	15	3	15	0	1	0	4	0	44

Nota(P): Esta información corresponde a datos preliminares.

(1) Los sin datos corresponden a información que el momento no contamos con el sexo específico de la víctima.

(2) Referente a las personas atendidas en la fase de Juicio oral; esta información la puede ubicar el cuadro 8 y 9 de forma específica.

Fuente: Unidad de Protección a Víctimas, Testigos, Peritos y Demás Intervinientes a Nivel Nacional.

Gráfico 1. DISTRIBUCIÓN PORCENTUAL DE NÚMEROS DE PERSONAS ATENDIDAS EN LA UNIDAD DE PROTECCIÓN A VÍCTIMAS, TESTIGOS, PERITOS Y DEMÁS INTERVINIENTES DE LOS PROCESOS PENALES, A NIVEL NACIONAL, POR SEXO:
DEL 1 DE ENERO AL 31 DE AGOSTO DEL 2022 (P)



Fuente: Unidad de Protección a Víctimas, Testigos, Peritos y Demás Intervinientes a Nivel Nacional.



MINISTERIO PÚBLICO
PROCURADURÍA GENERAL DE LA NACIÓN
UNIDAD DE PROTECCIÓN A VÍCTIMAS, TESTIGOS, PERITOS Y DEMÁS INTERVINIENTES
Cuadro 4. CANTIDAD DE ATENCIONES EN LOS PROCESOS PENALES, POR ÁREA GEOGRÁFICA, SEGÚN TIPOS DE SERVICIOS BRINDADOS:
DEL 1 DE ENERO AL 31 DE AGOSTO DEL 2022 (P)

Tipos de Servicios Brindados (1)	Total (3)	Área Geográfica (2)										
		Panamá	San Miguelito	Panamá Oeste	Colón	Darién	Coclé	Veraguas	Herrera	Los Santos	Chiriquí	Bocas del Toro
Total...	<u>22,105</u>	<u>6,455</u>	<u>1,909</u>	<u>2,037</u>	<u>1,259</u>	<u>1,331</u>	<u>2,445</u>	<u>908</u>	<u>1,178</u>	<u>1,089</u>	<u>1,646</u>	<u>1,848</u>
Servicio Psicológica	14,329	4,831	1,477	1,637	837	447	1,265	388	303	573	1,199	1,372
Servicio de Trabajo Social	5,978	1,061	412	348	334	884	931	453	677	229	443	206
Servicio Legal	1,798	563	20	52	88	0	249	67	198	287	4	270

Nota(P): Esta información corresponde a datos preliminares.

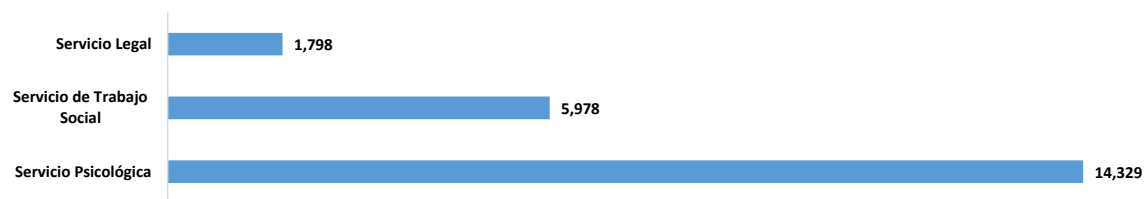
(1) Cabe mencionar que a una víctima se le pueden brindar más de una atención.

(2) Referente a las personas atendidas en la fase de Juicio oral; esta información la puede ubicar el cuadro 8 y 9 de forma específica.

(3) Los sin datos corresponden a información que el momento no contamos con el sexo específico de la víctima.

Fuente: Unidad de Protección a Víctimas, Testigos, Peritos y Demás Intervinientes a Nivel Nacional.

Gráfico 2. CANTIDAD DE ATENCIONES REALIZADAS DE LA UNIDAD DE PROTECCIÓN A VÍCTIMAS, TESTIGOS, PERITOS Y DEMÁS INTERVINIENTES
EN LOS PROCESOS PENALES, POR ÁREA GEOGRÁFICA, TIPOS DE SERVICIOS BRINDADOS:
DEL 1 DE ENERO AL 31 DE AGOSTO DEL 2022 (P)



Fuente: Unidad de Protección a Víctimas, Testigos, Peritos y Demás Intervinientes a Nivel Nacional.



MINISTERIO PÚBLICO
PROCURADURÍA GENERAL DE LA NACIÓN
UNIDAD DE PROTECCIÓN A VÍCTIMAS, TESTIGOS, PERITOS Y DEMÁS INTERVINIENTES
Cuadro 5. CANTIDAD DE PERSONAS ATENDIDAS EN LOS PROCESOS PENALES; POR ÁREA GEOGRÁFICA, SEGÚN TIPO DE RELACIÓN CON LA VÍCTIMA:
DEL 1 DE ENERO AL 31 DE AGOSTO DEL 2022 (P)

Relación con la Víctima	Total (2)	Área Geográfica (2)										
		Panamá	San Miguelito	Panamá Oeste	Colón	Darién	Coclé	Veraguas	Herrera	Los Santos	Chiriquí	Bocas del Toro
Total...	<u>18,412</u>	<u>5,649</u>	<u>1,677</u>	<u>1,907</u>	<u>1,048</u>	<u>855</u>	<u>1,853</u>	<u>886</u>	<u>776</u>	<u>929</u>	<u>1,403</u>	<u>1,429</u>
Conocidos	<u>3,641</u>	1,203	403	457	181	152	300	192	187	178	167	221
Familiares	<u>9,464</u>	2,922	908	911	546	382	1,075	490	370	624	752	484
Ninguno	<u>4,275</u>	1,379	363	313	254	242	275	179	164	73	310	723
Por Determinar (1)	<u>1,032</u>	145	3	226	67	79	203	25	55	54	174	1

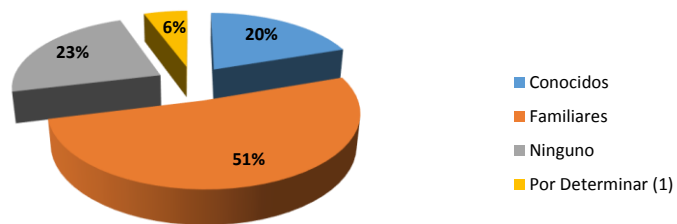
Nota(P): Esta información corresponde a datos preliminares.

(1) Los sin datos corresponden aquellas personas con la que no se cuenta con la relación específica de la víctima.

(2) Referente a las personas atendidas en la fase de Juicio oral; esta información la puede ubicar el cuadro 8 y 9 de forma específica.

Fuente: Unidad de Protección a Víctimas, Testigos, Peritos y Demás Intervinientes a Nivel Nacional.

Gráfico 3. DISTRIBUCIÓN PORCENTUAL DE NÚMERO DE ATENCIONES EN LOS PROCESOS PENALES; A NIVEL NACIONAL,
POR ÁREA GEOGRÁFICA SEGÚN TIPO DE RELACIÓN CON LA VÍCTIMA:
DEL 1 DE ENERO AL 31 DE AGOSTO DEL 2022 (P)



Fuente: Unidad de Protección a Víctimas, Testigos, Peritos y Demás Intervinientes a Nivel Nacional.



MINISTERIO PÚBLICO

PROCURADURÍA GENERAL DE LA NACIÓN

UNIDAD DE PROTECCIÓN A VÍCTIMAS, TESTIGOS, PERITOS Y DEMÁS INTERVINIENTES

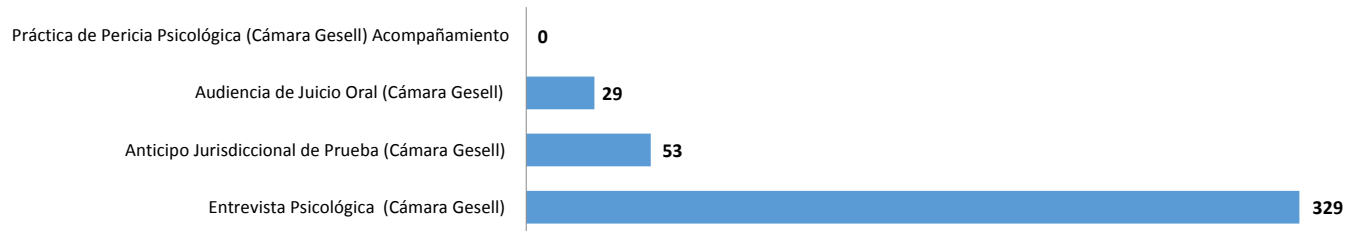
Cuadro 6. CANTIDAD DE ATENCIONES EN CÁMARA GESELL REALIZADAS EN LOS PROCESOS PENALES, POR ÁREA GEOGRÁFICA SEGÚN, TIPOS DE SERVICIOS BRINDADOS: DEL 1 DE ENERO AL 31 DE AGOSTO DEL 2022 (P)

Tipos de Servicios Brindados	Área Geográfica						
	Total	Panamá	Panamá Oeste	Herrera	Los Santos	Chiriquí	Bocas del Toro
Total...	411	94	96	25	21	28	147
Entrevista Psicológica (Cámara Gesell)	329	69	66	25	21	20	128
Anticipo Jurisdiccional de Prueba (Cámara Gesell)	53	23	9	0	0	7	14
Audiencia de Juicio Oral (Cámara Gesell)	29	2	21	0	0	1	5
Práctica de Pericia Psicológica (Cámara Gesell) Acompañamiento	0	0	0	0	0	0	0

(P) Esta información corresponde a datos preliminares.

Fuente: Unidad de Protección a Víctimas, Testigos, Peritos y Demás Intervinientes a Nivel Nacional.

Gráfico 4. NÚMERO DE ATENCIONES DE CÁMARA DE GESELL REALIZADAS DE LOS PROCESOS PENALES A NIVEL NACIONAL, POR TIPO DE SERVICIO: DEL 1 DE ENERO AL 31 DE AGOSTO DEL 2022 (P)



Fuente: Unidad de Protección a Víctimas, Testigos, Peritos y Demás Intervinientes a Nivel Nacional.



MINISTERIO PÚBLICO
 PROCURADURÍA GENERAL DE LA NACIÓN

UNIDAD DE PROTECCIÓN A VÍCTIMAS, TESTIGOS, PERITOS Y DEMÁS INTERVINIENTES

Cuadro 7. CANTIDAD DE ATENCIONES DE CÁMARA GESELL REALIZADAS, EN LOS PROCESOS PENALES, POR SEXO Y RANGO EDAD SEGÚN TIPO DE DELITOS GENÉRICOS:
 DEL 1 DE ENERO AL 31 DE AGOSTO DEL 2022 (P)

Delitos Genéricos	Total	Sexo y Rango Edad											
		Femenino						Masculino					
		0 -9 años	10 -17 años	18 -29 años	30 - 49 años	50 años y Más	Sin Datos (1)	0 -9 años	10 -17 años	18 -29 años	30 - 49 años	50 años y Más	Sin Datos (1)
Total...	411	120	167	8	0	0	15	55	40	0	0	0	6
Delitos Contra la Vida y la Integridad Personal	18	3	6	2	0	0	3	2	1	0	0	0	1
Delitos Contra la Libertad	0	0	0	0	0	0	0	0	0	0	0	0	0
Delitos Contra la Libertad e Integridad Sexual	316	101	137	3	0	0	10	40	22	0	0	0	3
Delitos Contra el Honor de la Persona Natural	0	0	0	0	0	0	0	0	0	0	0	0	0
Delitos Contra el Orden Jurídico Familiar y el Estado Civil	69	14	24	1	0	0	2	13	15	0	0	0	0
Delitos Contra el Patrimonio Económico	3	1	0	1	0	0	0	0	0	0	0	0	1
Delitos Contra el Orden Económico	0	0	0	0	0	0	0	0	0	0	0	0	0
Delitos Contra la Seguridad Jurídica de los Medios Electrónicos	0	0	0	0	0	0	0	0	0	0	0	0	0
Delitos Contra la Seguridad Colectiva	1	0	0	1	0	0	0	0	0	0	0	0	0
Delitos Contra la Administración Pública	0	0	0	0	0	0	0	0	0	0	0	0	0
Delitos Contra la Fe Pública	0	0	0	0	0	0	0	0	0	0	0	0	0
Delitos Contra la Administración de Justicia	2	1	0	0	0	0	0	0	1	0	0	0	0
Delitos Contra el Ambiente y el Ordenamiento Territorial	0	0	0	0	0	0	0	0	0	0	0	0	0
Delitos Contra la Personalidad Jurídica del Estado	0	0	0	0	0	0	0	0	0	0	0	0	0
Delitos Contra la Humanidad	0	0	0	0	0	0	0	0	0	0	0	0	0
Sin Datos (1)	2	0	0	0	0	0	0	0	1	0	0	0	1

Nota(P): Esta información corresponde a datos preliminares.

1 Los datos sin definir corresponden aquellos donde no se cuenta con el delito genérico.

Fuente: Unidad de Protección a Víctimas, Testigos, Peritos y Demás Intervinientes a Nivel Nacional.



MINISTERIO PÚBLICO
PROCURADURÍA GENERAL DE LA NACIÓN
UNIDAD DE PROTECCIÓN A VÍCTIMAS, TESTIGOS, PERITOS Y DEMÁS INTERVINIENTES
Cuadro 8. CANTIDAD DE ATENCIONES EN FASE DE AUDIENCIAS DE JUICIO ORAL, POR ÁREA GEOGRÁFICA, SEGÚN TIPOS DE SERVICIOS BRINDADOS:
DEL 1 DE ENERO AL 31 DE AGOSTO DEL 2022 (P)

Tipos de Servicios Brindados	Total	Área Geográfica										
		Panamá	San Miguelito	Panamá Oeste	Colón	Darién	Coclé	Veraguas	Herrera	Los Santos	Chiriquí	Bocas del Toro
Total...	<u>11,663</u>	<u>2,052</u>	<u>1,512</u>	<u>3,725</u>	<u>1,633</u>	<u>849</u>	<u>538</u>	<u>72</u>	<u>102</u>	<u>469</u>	<u>93</u>	<u>618</u>
Servicio Psicológica	<u>849</u>	142	228	219	6	73	117	15	0	37	12	0
Servicio de Trabajo Social	<u>10,193</u>	1910	1284	2903	1610	776	421	56	102	432	81	618
Servicio Legal	<u>621</u>	0	0	603	17	0	0	1	0	0	0	0

Nota(P): Esta información corresponde a datos preliminares.

(1) Cabe mencionar que a una víctima se le pueden brindar más de una atención.

(2) Referente a las personas atendidas en la fase de Juicio oral; esta información la puede ubicar el cuadro 8 y 9 de forma específica.

(3) Los sin datos corresponden a información que el momento no contamos con el sexo específico de la víctima.

Gráfico 5. NÚMERO DE ATENCIONES EN FASE DE AUDIENCIAS DE JUICIO ORAL, EN DE LA UNIDAD DE PROTECCIÓN A VÍCTIMAS, TESTIGOS, PERITOS Y DEMÁS INTERVINIENTES EN LOS PROCESOS PENALES, POR TIPO DE SERVICIO BRINDADA: DEL 1 DE ENERO AL 31 DE AGOSTO DEL 2022 (P)



Fuente: Unidad de Protección a Víctimas, Testigos, Peritos y Demás Intervinientes a Nivel Nacional.



MINISTERIO PÚBLICO

PROCURADURÍA GENERAL DE LA NACIÓN

UNIDAD DE PROTECCIÓN A VÍCTIMAS, TESTIGOS, PERITOS Y DEMÁS INTERVINIENTES

Cuadro 9. CANTIDAD DE PERSONAS ATENDIDAS EN FASE DE AUDIENCIAS DE JUICIO ORAL, POR ÁREA GEOGRÁFICA, SEGÚN TIPO DE USUARIO:
DEL 1 DE ENERO AL 31 DE AGOSTO DEL 2022 (P)

Tipo de Usuario	Total (2)	Área Geográfica										
		Panamá	San Miguelito	Panamá Oeste	Colón	Darién	Coclé	Veraguas	Herrera	Los Santos	Chiriquí	Bocas del Toro
Total...	<u>10,515</u>	<u>1,273</u>	<u>1,512</u>	<u>3,725</u>	<u>1,633</u>	<u>391</u>	<u>536</u>	<u>72</u>	<u>102</u>	<u>469</u>	<u>184</u>	<u>618</u>
Víctimas	<u>1,140</u>	31	306	410	52	56	83	19	14	74	24	71
Testigos	<u>6,996</u>	942	762	2495	1363	238	331	38	68	267	125	367
Peritos	<u>2,373</u>	298	444	820	217	96	122	15	20	128	35	178
Demás Intervinientes	<u>6</u>	2	0	0	1	1	0	0	0	0	0	2

Nota(P): Esta información corresponde a datos preliminares.

Fuente: Unidad de Protección a Víctimas, Testigos, Peritos y Demás Intervinientes a Nivel Nacional.

Gráfico 6. NÚMERO DE ATENCIONES EN LAS AUDIENCIAS DE JUICIO ORAL, EN DE LA UNIDAD DE PROTECCIÓN A VÍCTIMAS, TESTIGOS, PERITOS Y DEMÁS INTERVINIENTES EN LOS PROCESOS PENALES, POR ÁREA GEOGRÁFICA, SEGÚN TIPOS DE USUARIO:
DEL 1 DE ENERO AL 31 DE AGOSTO DEL 2022 (P)



Fuente: Unidad de Protección a Víctimas, Testigos, Peritos y Demás Intervinientes a Nivel Nacional.