



**MINISTERIO PÚBLICO  
PROCURADURÍA GENERAL DE LA NACIÓN  
OFICINA DEL CONSEJO DISCIPLINARIO**

**Cuadro 1. MOVIMIENTOS DE EXPEDIENTES: DEL 1 DE ENERO AL 30 DE SEPTIEMBRE DE 2022.**

<b>Movimientos de Expedientes</b>	<b>Total</b>	<b>Porcentaje</b>
Pendiente al 31 de Diciembre 2021 (a)	19	..
Ingreso	142	..
Egreso	126	78%
En Trámite (1)	35	22%

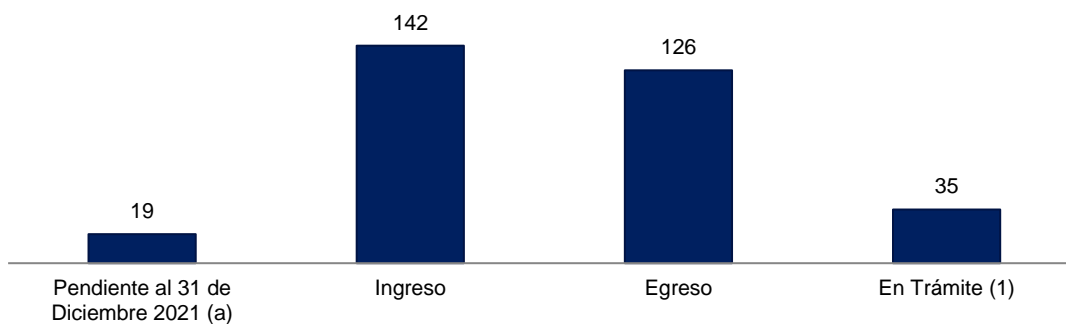
(a) Son expedientes que quedaron en proceso de investigación al 31 de diciembre del 2021.

(1) Son expedientes que se encuentran en proceso de investigación según los términos.

.. Dato no aplica al grupo.

Fuente: Ministerio Público, Oficina del Consejo Disciplinario.

**Gráfica 1. MOVIMIENTOS DE EXPEDIENTES:  
DEL 1 DE ENERO AL 30 DE SEPTIEMBRE DE 2022.**



Fuente: Ministerio Público, Oficina del Consejo Disciplinario.



**MINISTERIO PÚBLICO  
PROCURADURÍA GENERAL DE LA NACIÓN  
OFICINA DEL CONSEJO DISCIPLINARIO**

**Cuadro 2. TIPOS DE SALIDAS: DEL 1 DE ENERO AL 30 DE SEPTIEMBRE DE 2022.**

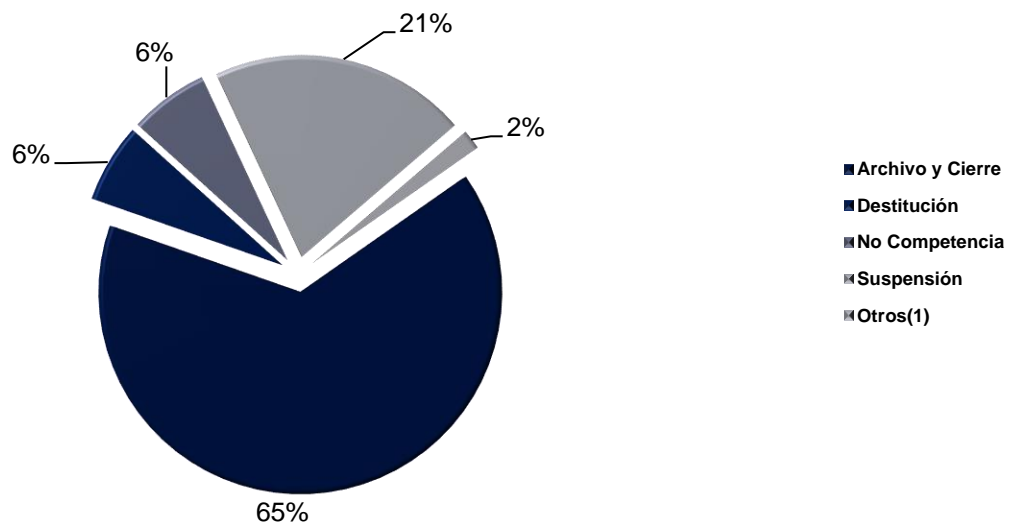
Tipos de Salidas	Número	Porcentaje
<b><u>TOTAL</u></b>	<b><u>126</u></b>	<b><u>100%</u></b>
Archivo y Cierre	82	65%
Destitución	8	6%
No Competencia	8	6%
Suspensión	26	21%
Otros(1)	2	2%

Nota :la información mostrada en el cuadro 2, son por expedientes.

(1) Se refiere a expedientes que se enviaron a la autoridad nominadora para resolver un incidente; ya sea para acumulación, prescripción o nulidad del proceso, etc.

Fuente: Ministerio Público, Oficina del Consejo Disciplinario.

**Gráfica 2. DISTRIBUCIÓN PORCENTUAL DE LAS SALIDAS DE LOS EXPEDIENTES QUE MANTIENE EL CONSEJO DISCIPLINARIO SEGÚN TIPO: DEL 1 DE ENERO AL 30 DE SEPTIEMBRE DE 2022.**



Fuente: Ministerio Público, Oficina del Consejo Disciplinario.



**MINISTERIO PÚBLICO  
PROCURADURÍA GENERAL DE LA NACIÓN  
OFICINA DEL CONSEJO DISCIPLINARIO**  
**Cuadro 3. TIPOS DE COLABORADORES INVESTIGADOS:  
DEL 1 DE ENERO AL 30 DE SEPTIEMBRE DE 2022.**

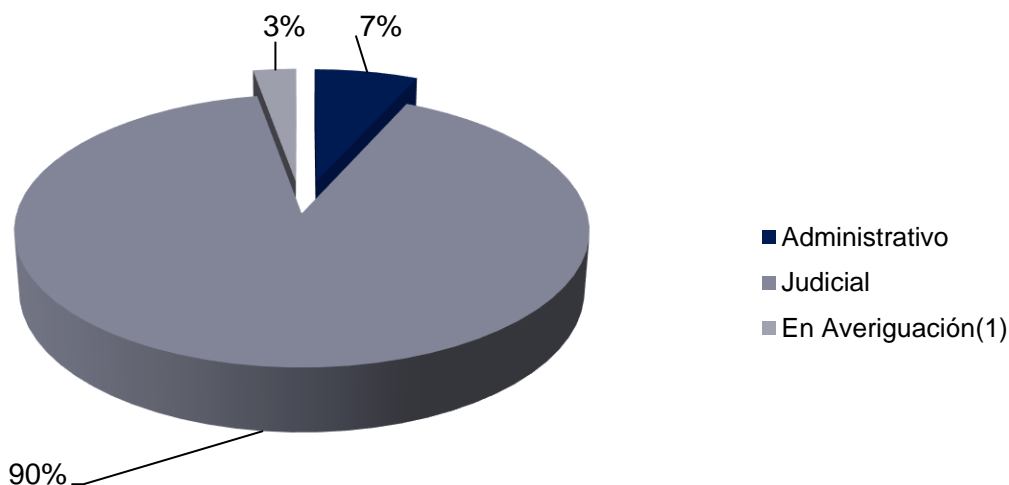
Tipos de Colaboradores	Total	Porcentaje
<b>Total...</b>	<b>178</b>	<b>100%</b>
Administrativo	12	7%
Judicial	161	90%
En Averiguación(1)	5	3%

Nota: El número de entradas no es igual a la cantidad de personas vinculadas; ya que en un mismo caso se pueden investigar a varios colaboradores.

(1) se refiere a información pendiente por actualizar por la Oficina del Consejo Disciplinario.

Fuente: Ministerio Público, Oficina del Consejo Disciplinario.

**Gráfica 3. DISTRIBUCIÓN PORCENTUAL DE LOS COLABORADORES INVESTIGADOS POR EL CONSEJO DISCIPLINARIO SEGÚN TIPO: DEL 1 DE ENERO AL 30 DE SEPTIEMBRE DE 2022.**





**MINISTERIO PÚBLICO  
 PROCURADURÍA GENERAL DE LA NACIÓN  
 OFICINA DEL CONSEJO DISCIPLINARIO**

**Cuadro 4. MOVIMIENTOS DE EXPEDIENTES: DEL 1 DE ENERO AL 30 DE SEPTIEMBRE DE 2022.**

Cargos de los Colaboradores	Total	Género		En Averiguación(1)
		Femenino	Masculino	
<b>Total....</b>	<b>178</b>	<b>93</b>	<b>79</b>	<b>6</b>
Analista Financiero	1	-	1	-
Asesora Legal	0	-	-	-
Asistentes Operativos	27	16	11	-
Abogado III	1	1	-	-
Citador	0	-	-	-
Conductores	4	-	4	-
Cotizadora	1	1	-	-
Coordinación	0	-	-	-
Escribiente I	0	-	-	-
Fiscales Coordinador	0	-	-	-
Fiscales Adjuntos	73	44	29	-
Fiscales de Circuito	23	9	14	-
Fiscales Superiores	9	5	4	-
Inspectores	4	-	4	-
Oficial Mayor	1	1	-	-
Oficinista	1	1	-	-
Personeros	16	6	10	-
Psicólogos	0	-	-	-
Registro y Reparto	0	-	-	-
Receptor	4	4	-	-
Secretaria	4	4	-	-
Secretaria II	0	-	-	-
Mensajeros	0	-	-	-
Subdirectora	0	-	-	-
Sumarias(1)	0	-	-	-
Sin Individualizar(1)	9	1	2	6

Nota: La información mostrada es por colaborador.

(1) se refiere a información pendiente por actualizar por la Oficina del Consejo Disciplinario.

(-) Cantidad en cero.

Fuente: Ministerio Público, Oficina del Consejo Disciplinario.



**MINISTERIO PÚBLICO  
 PROCURADURÍA GENERAL DE LA NACIÓN  
 OFICINA DEL CONSEJO DISCIPLINARIO**

**Cuadro 5. NÚMERO DE COLABORADORES INVESTIGADOS, POR GÉNERO, SEGÚN RANGO DE EDAD: DEL 1 DE ENERO AL 30 DE SEPTIEMBRE DE 2022.**

Rango de Edad de los Colaboradores	Total	Género		En Averiguación(1)
		Femenino	Masculino	
<b>Total....</b>	<b>178</b>	<b>93</b>	<b>79</b>	<b>6</b>
18-29 Años	8	7	1	-
30-39 Años	50	24	26	-
40-49 Años	24	16	8	-
50-59 Años	24	10	14	-
60 Años y Más	4	2	2	-
En Averiguación(1)	68	34	28	6

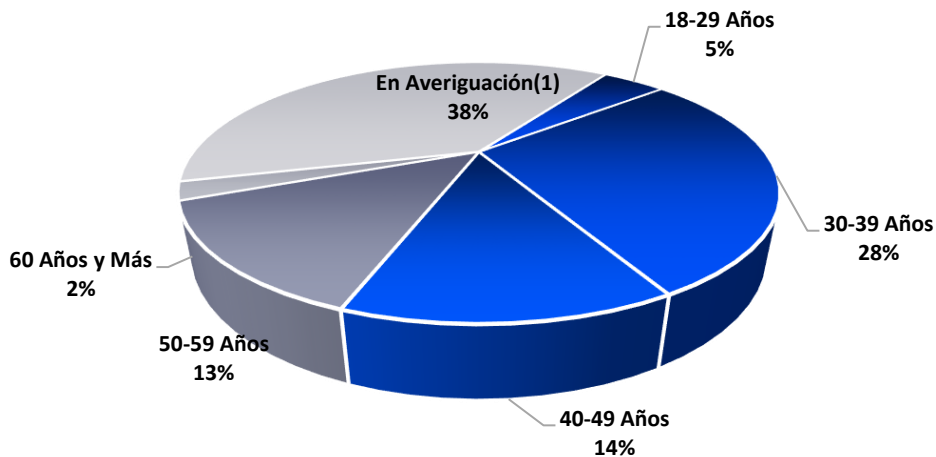
Nota: La información mostrada es por colaborador.

(1) se refiere a información pendiente por actualizar por la Oficina del Consejo Disciplinario.

(-) Cantidad en cero.

Fuente: Ministerio Público, Oficina del Consejo Disciplinario.

**Gráfica 4. DISTRIBUCIÓN PORCENTUAL DE LOS COLABORADORES INVESTIGADOS, SEGÚN RANGO DE EDAD: DEL 1 DE ENERO AL 30 DE SEPTIEMBRE DE 2022.**



Fuente: Ministerio Público, Oficina del Consejo Disciplinario.



**MINISTERIO PÚBLICO  
PROCURADURÍA GENERAL DE LA NACIÓN  
OFICINA DEL CONSEJO DISCIPLINARIO**

**Cuadro 6. NÚMERO DE COLABORADORES INVESTIGADOS, SEGÚN PROVINCIA: DEL 1 DE ENERO AL 30 DE SEPTIEMBRE DE 2022.**

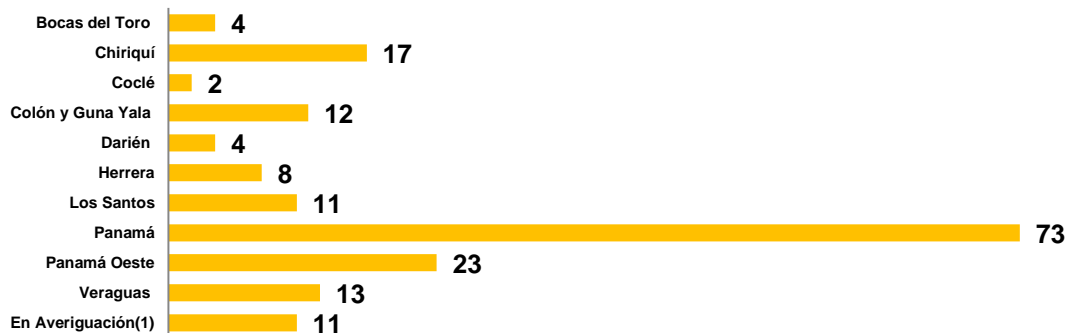
Provincia	Total	Porcentaje
<b>Total....</b>	<b>178</b>	<b>100%</b>
Bocas del Toro	4	2%
Chiriquí	17	10%
Coclé	2	1%
Colón y Guna Yala	12	7%
Darién	4	2%
Herrera	8	4%
Los Santos	11	6%
Panamá	73	41%
Panamá Oeste	23	13%
Veraguas	13	7%
En Averiguación(1)	11	6%

Nota: La información mostrada es por colaborador.

(1) se refiere a información pendiente por actualizar por la Oficina del Consejo Disciplinario

Fuente: Ministerio Público, Oficina del Consejo Disciplinario.

**Gráfica 5. NÚMERO DE COLABORADORES INVESTIGADOS SEGÚN PROVINCIA:  
DEL 1 DE ENERO AL 30 DE SEPTIEMBRE 2022.**



Fuente: Ministerio Público, Oficina del Consejo Disciplinario.



**MINISTERIO PÚBLICO  
PROCURADURÍA GENERAL DE LA NACIÓN  
OFICINA DEL CONSEJO DISCIPLINARIO**

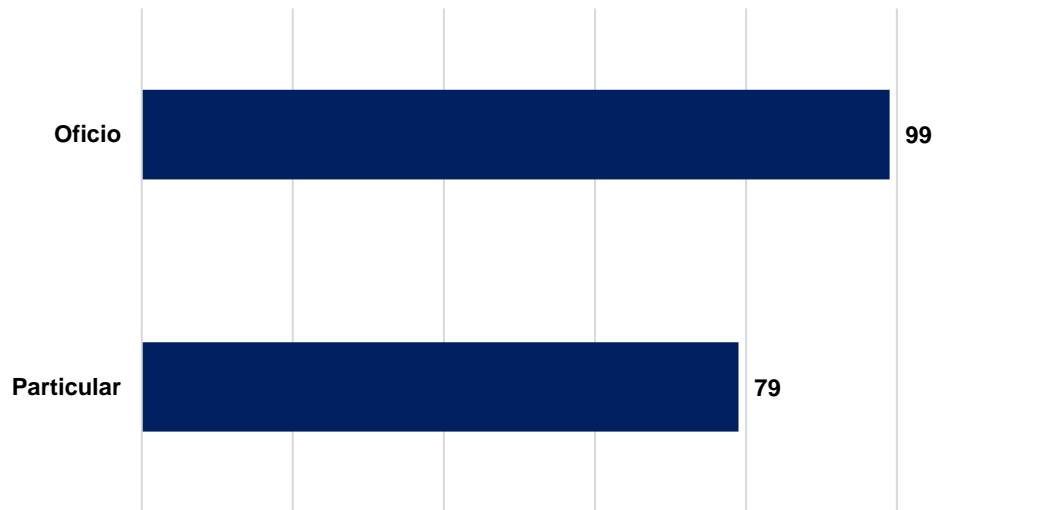
**Cuadro 7. NÚMERO DE COLABORADORES INVESTIGADOS, SEGÚN TIPO DE DENUNCIA: DEL 1 DE ENERO AL 30 DE SEPTIEMBRE DE 2022.**

Tipo de Denuncia	Total	Porcentaje
Total....	178	100%
Oficio	99	56%
Particular	79	44%

Nota: La información mostrada es por colaborador.

Fuente: Ministerio Público, Oficina del Consejo Disciplinario.

**Gráfica 6. NÚMERO DE COLABORADORES INVESTIGADOS, POR TIPO DENUNCIA: DEL 1 DE ENERO AL 30 DE SEPTIEMBRE 2022.**



Fuente: Ministerio Público, Oficina del Consejo Disciplinario.



**MINISTERIO PÚBLICO  
 PROCURADURÍA GENERAL DE LA NACIÓN  
 OFICINA DEL CONSEJO DISCIPLINARIO**

**Cuadro 8. NÚMERO DE COLABORADORES INVESTIGADOS, POR RANGO DE TIEMPO EN EL PUESTO DONDE REALIZA LA FALTA, SEGÚN RANGO DE TIEMPO DE LABOR EN LA INSTITUCIÓN: DEL 1 DE ENERO AL 30 DE SEPTIEMBRE DE 2022.**

Rango de Tiempo en la Institución	Total	Rango de Tiempo en el Puesto donde Realiza la Falta				
		0-5 Años	6-10 Años	11-20 Años	21 Años y Más	En Averiguación(1)
<b>Total....</b>	<b>178</b>	<b>96</b>	<b>7</b>	<b>2</b>	<b>1</b>	<b>72</b>
0-5 Años	34	31	1	-	-	2
6-10 Años	28	23	4	-	-	1
11-20 Años	27	24	1	1	-	1
21 Años y Más	20	17	1	1	1	-
En Averiguación(1)	69	1	-	-	-	68

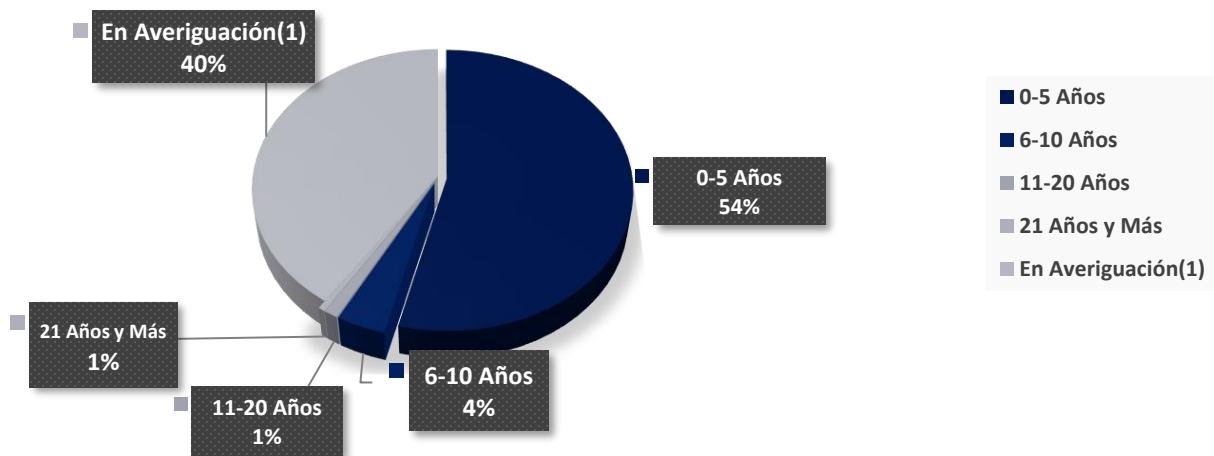
Nota: La información mostrada es por colaborador.

(1) se refiere a información pendiente por actualizar por la Oficina del Consejo Disciplinario.

(-) Cantidad en cero.

Fuente: Ministerio Público, Oficina del Consejo Disciplinario.

**Gráfica 7. DISTRIBUCIÓN PORCENTUAL DE LOS COLABORADORES INVESTIGADOS, SEGÚN RANGO DE TIEMPO DE LABOR EN LA INSTITUCIÓN, POR RANGO DE TIEMPO EN EL PUESTO DONDE REALIZA LA FALTA: DEL 1 DE ENERO AL 30 DE SEPTIEMBRE DEL 2022**



Fuente: Ministerio Público, Oficina del Consejo Disciplinario.





**MINISTERIO PÚBLICO  
 PROCURADURÍA GENERAL DE LA NACIÓN  
 OFICINA DEL CONSEJO DISCIPLINARIO**

**Cuadro 9. NÚMERO DE COLABORADORES INVESTIGADOS, POR ÁREA DE TRABAJO, SEGÚN PROVINCIA: DEL 1 DE ENERO AL 30 DE SEPTIEMBRE DE 2022.**

Provincia	Total	Tipo de Colaborador		
		Administrativo	Judicial	En Averiguación(1)
<b>Total....</b>	<b>178</b>	<b>12</b>	<b>160</b>	<b>6</b>
Bocas Del Toro	4	-	4	-
Chiriquí	17	-	17	-
Coclé	2	-	2	-
Colón y Guna Yala	12	1	9	2
Darién	4	-	4	-
Herrera	8	-	8	-
Los Santos	11	2	9	-
Panamá	73	4	69	-
Panamá Oeste	23	4	17	2
Veraguas	13	-	13	-
En Averiguación(1)	11	1	8	2

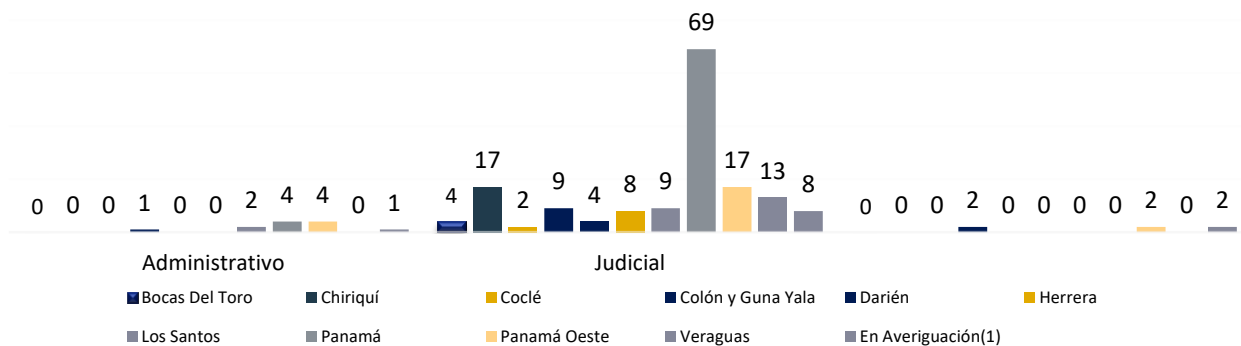
Nota: La información mostrada es por colaborador.

(1) se refiere a información pendiente por actualizar por la Oficina del Consejo Disciplinario.

(-) Cantidad en cero.

Fuente: Ministerio Público, Oficina del Consejo Disciplinario.

**Gráfica 8. NÚMERO DE COLABORADORES INVESTIGADOS, POR ÁREA DE TRABAJO, SEGÚN PROVINCIA: DEL 1 DE ENERO AL 30 DE SEPTIEMBRE DE 2022.**



Fuente: Ministerio Público, Oficina del Consejo Disciplinario.



**MINISTERIO PÚBLICO  
 PROCURADURÍA GENERAL DE LA NACIÓN  
 OFICINA DEL CONSEJO DISCIPLINARIO**

**Cuadro 10. TIPOS DE SALIDAS DE LOS EXPEDIENTES POR COLABORADOR, POR DECISIÓN DEL CASO, SEGÚN MIEMBRO SUSTANCIADOR QUE LO INVESTIGA: DEL 1 ENERO AL 30 DE SEPTIEMBRE DE 2022**

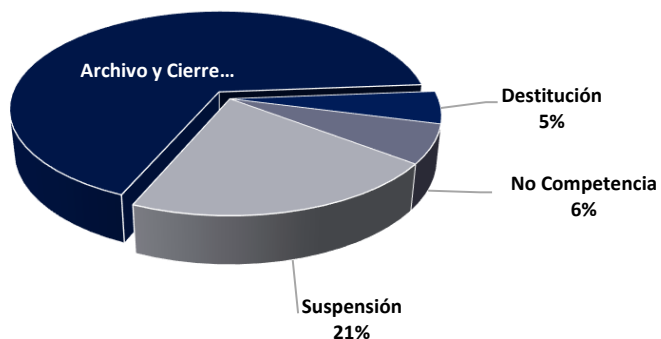
Miembro Sustanciador que lo Investiga	Total	Decisión del Caso			
		Archivo y Cierre	Destitución	No Competencia	Suspensión
<b>Total....</b>	<b>95</b>	<b>64</b>	<b>5</b>	<b>6</b>	<b>20</b>
EJS	23	12	-	1	10
GMA	19	13	1	1	4
HCC	20	14	1	3	2
JACC	16	13	1	1	1
JJCHN	17	12	2	-	3

Nota: La información mostrada es por colaborador.

(-) Cantidad en cero.

Fuente: Ministerio Público, Oficina del Consejo Disciplinario.

**Gráfica 9. DISTRIBUCIÓN PORCENTUAL DE LOS TIPOS DE SALIDAS DE LOS EXPEDIENTES POR COLABORADOR, SEGÚN MIEMBRO SUSTANCIADOR QUE LO INVESTIGA, POR DECISIÓN DEL CASO: DEL 1 DE ENERO AL 30 DE SEPTIEMBRE DE 2022.**



Fuente: Ministerio Público, Oficina del Consejo Disciplinario.