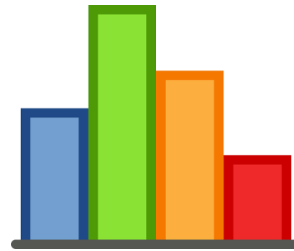




## INFORME ESTADÍSTICO



Escuela Dra. Clara González de Behringer



Del 1 al 30 de Septiembre de 2022



**CUADRO N°1. CANTIDAD DE CAPACITACIONES BRINDADAS POR LA ESCUELA  
DRA. CLARA GONZÁLEZ DE BEHRINGER, SEGÚN PROVINCIA:  
DEL 1 AL 30 DE SEPTIEMBRE DE 2022 (P)**

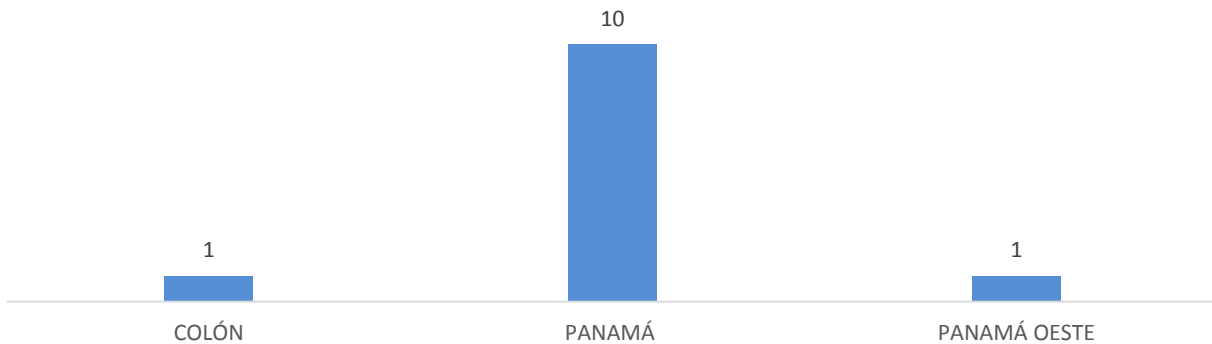
| PROVINCIAS      | TOTAL     |
|-----------------|-----------|
| <b>TOTAL...</b> | <b>12</b> |
| COLÓN           | 1         |
| PANAMÁ          | 10        |
| PANAMÁ OESTE    | 1         |

(P) se refiere a los datos preliminares.

Nota: Los datos reflejados en este cuadro muestran los cursos virtuales que se tomarán como brindados en la provincia de Colón, Panamá Oeste y Panamá, no así la provincia de donde provienen los funcionarios a capacitar.

Fuente: Centro de Estadística/Escuela del Ministerio Público.

**MINISTERIO PÚBLICO**  
**GRÁFICO N°1. CANTIDAD DE CAPACITACIONES BRINDADAS  
POR LA ESCUELA DRA. CLARA GONZÁLEZ DE BEHRINGER, SEGÚN PROVINCIA:  
DEL 1 AL 30 DE SEPTIEMBRE DE 2022 (P)**



Fuente: Centro de Estadística/Escuela del Ministerio Público



CUADRO N°2. CANTIDAD DE PARTICIPANTES DE LAS CAPACITACIONES BRINDADAS POR LA ESCUELA DRA. CLARA GONZÁLEZ DE BEHRINGER, SEGÚN PROVINCIA:  
DEL 1 AL 30 DE SEPTIEMBRE DE 2022 (P)

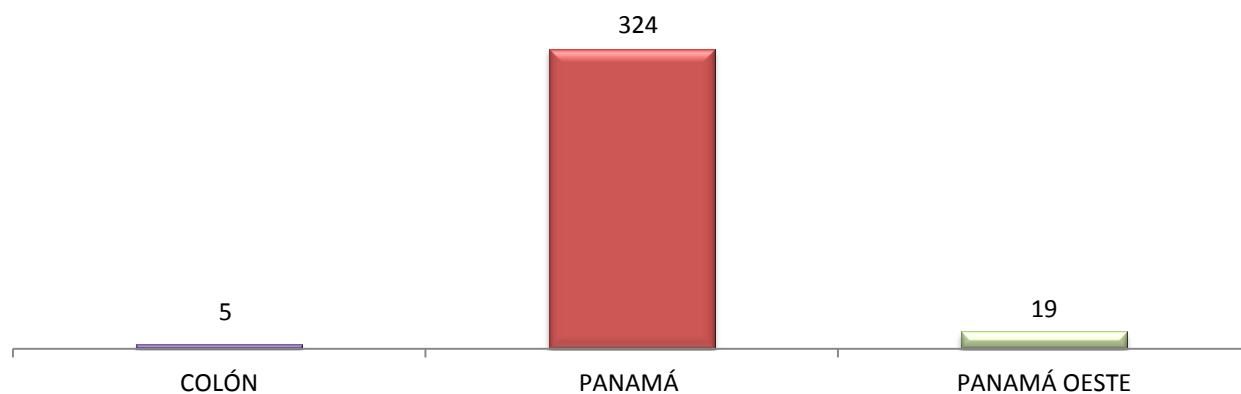
| PROVINCIAS      | TOTAL      |
|-----------------|------------|
| <b>TOTAL...</b> | <b>348</b> |
| COLÓN           | 5          |
| PANAMÁ          | 324        |
| PANAMÁ OESTE    | 19         |

(P) se refiere a los datos preliminares.

Nota: Los datos reflejados en este cuadro muestran los cursos virtuales que se tomarán como brindados en la provincia de Colón, Panamá Oeste y Panamá, no así la provincia de donde provienen los funcionarios a capacitar.

Fuente: Centro de Estadística/Escuela del Ministerio Público.

MINISTERIO PÚBLICO  
GRÁFICO N°2. CANTIDAD DE PARTICIPANTES DE LAS CAPACITACIONES BRINDADAS POR LA ESCUELA DRA. CLARA GONZÁLEZ DE BEHRINGER, SEGÚN PROVINCIA:  
DEL 1 AL 30 DE SEPTIEMBRE DE 2022 (P)



Fuente: Centro de Estadística/Escuela del Ministerio Público



**CUADRO N°3. CANTIDAD DE CAPACITACIONES Y PARTICIPANTES POR LA ESCUELA  
DRA. CLARA GONZÁLEZ DE BEHRINGER, POR ÁREA DE TRABAJO, SEGÚN PROVINCIA:  
DEL 1 DE ENERO AL 30 DE SEPTIEMBRE DE 2022 (P)**

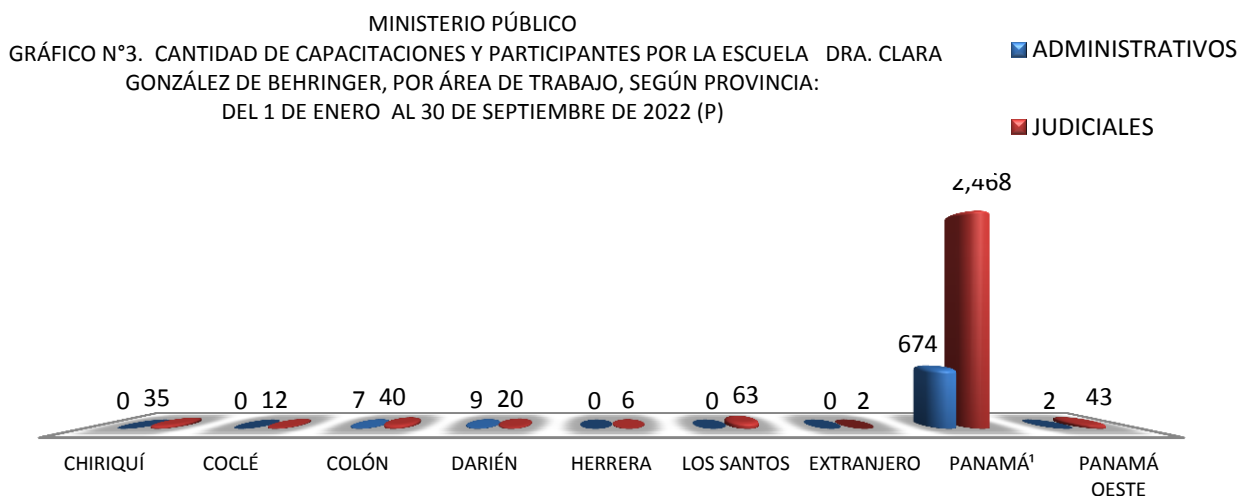
| PROVINCIAS          | CAPACITACIONES | PARTICIPANTES |                 |              |
|---------------------|----------------|---------------|-----------------|--------------|
|                     |                | TOTAL         | ADMINISTRATIVOS | JUDICIALES   |
| <b>TOTAL...</b>     | <b>140</b>     | <b>3,381</b>  | <b>692</b>      | <b>2,689</b> |
| CHIRIQUÍ            | 4              | 35            | -               | 35           |
| COCLÉ               | 1              | 12            | -               | 12           |
| COLÓN               | 5              | 47            | 7               | 40           |
| DARIÉN              | 1              | 29            | 9               | 20           |
| HERRERA             | 1              | 6             | -               | 6            |
| LOS SANTOS          | 2              | 63            | -               | 63           |
| EXTRANJERO          | 1              | 2             | -               | 2            |
| PANAMÁ <sup>1</sup> | 123            | 3,142         | 674             | 2,468        |
| PANAMÁ OESTE        | 2              | 45            | 2               | 43           |

Nota: Los datos reflejados en este cuadro muestran las provincias donde se impartió el curso, no así, la provincia de donde provienen los funcionarios a capacitar.

(<sup>1</sup>) Representa que en la provincias de Panamá están incluidos los curso virtuales.

(P) se refiere a los datos preliminares .

Fuente: Centro de Estadística/Escuela del Ministerio Público.



Fuente: Centro de Estadística/Escuela del Ministerio Público



CUADRO N°4. CANTIDAD DE PARTICIPANTES DE LAS CAPACITACIONES BRINDADAS POR LA ESCUELA DRA. CLARA GONZÁLEZ DE BEHRINGER, POR ÁREA DE TRABAJO, SEGÚN PROVINCIA: DEL 1 AL 30 DE SEPTIEMBRE DE 2022 (P)

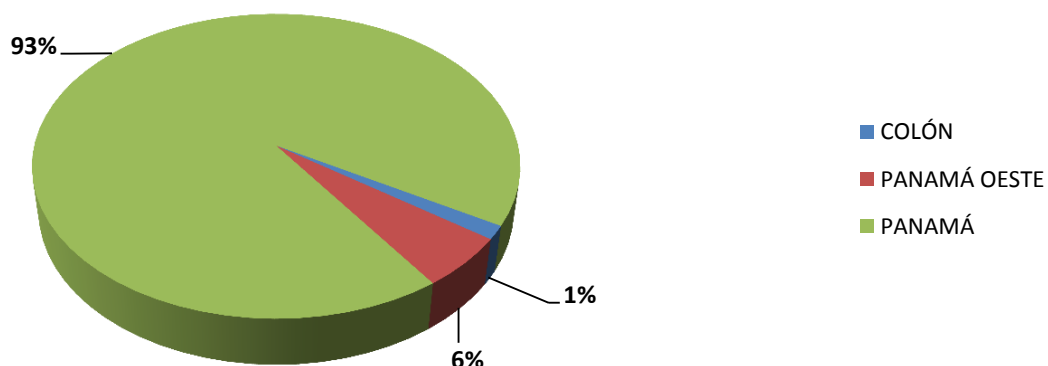
| PROVINCIAS      | TOTAL      | ÁREA DE TRABAJO |            |
|-----------------|------------|-----------------|------------|
|                 |            | ADMINISTRATIVOS | JUDICIALES |
| <b>TOTAL...</b> | <b>348</b> | <b>41</b>       | <b>307</b> |
| COLÓN           | 5          | -               | 5          |
| PANAMÁ OESTE    | 19         | -               | 19         |
| PANAMÁ          | 324        | 41              | 283        |

(P) se refiere a los datos preliminares.

Nota: Los datos reflejados en este cuadro muestran los cursos virtuales que se tomarán como brindados en las provincias de Colón, Panamá Oeste y Panamá, no así la provincia de donde provienen los funcionarios a capacitar.

Fuente: Centro de Estadística/Escuela del Ministerio Público.

MINISTERIO PÚBLICO  
GRÁFICO N°4. DISTRIBUCIÓN PORCENTUAL DE PARTICIPANTES DE LAS CAPACITACIONES BRINDADAS POR LA ESCUELA DRA. CLARA GONZÁLEZ DE BEHRINGER, POR ÁREA DE TRABAJO, SEGÚN PROVINCIA : DEL 1 AL 30 DE SEPTIEMBRE DE 2022 (P)



Fuente: Centro de Estadística/Escuela del Ministerio Público.



**MINISTERIO PÚBLICO**

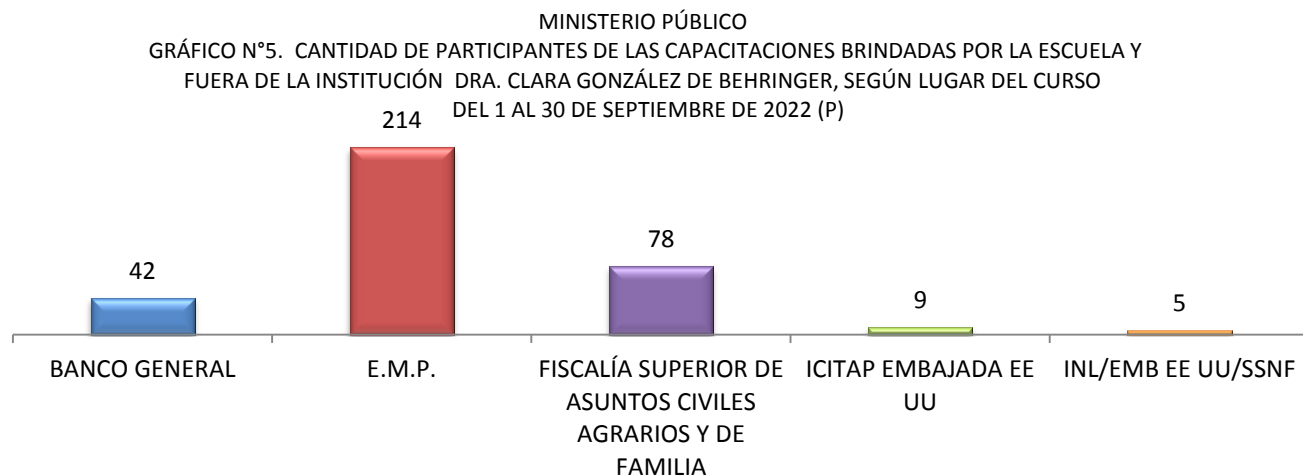
**CUADRO N°5. CANTIDAD DE PARTICIPANTES DE LAS CAPACITACIONES BRINDADAS POR LA ESCUELA Y FUERA DE LA INSTITUCIÓN; DRA. CLARA GONZÁLEZ DE BEHRINGER, SEGÚN LUGAR DEL CURSO:  
DEL 1 AL 30 DE SEPTIEMBRE DE 2022 (P)**

| LUGAR DEL CURSO  | TOTAL      |
|--|------------|
| <b>TOTAL...</b>  | <b>348</b> |
| BANCO GENERAL  | 42         |
| E.M.P.   | 214        |
| FISCALÍA SUPERIOR DE ASUNTOS CIVILES AGRARIOS Y DE FAMILIA | 78         |
| ICITAP EMBAJADA EE UU                                      | 9          |
| INL/EMB EE UU/SSNF   | 5          |

(P) se refiere a los datos preliminares.

Nota: Los datos reflejados en este cuadro muestran los cursos virtuales que se tomarán como brindados en las provincia de Colón, Panamá Oeste y Panamá, no así la provincia de donde provienen los funcionarios a capacitar.

Fuente: Centro de Estadística/Escuela del Ministerio Público.



Fuente: Centro de Estadística/Escuela del Ministerio Público



## MINISTERIO PÚBLICO

CUADRO N°6. CANTIDAD DE PARTICIPANTES DE LAS CAPACITACIONES BRINDADAS POR LA ESCUELA DRA. CLARA GONZÁLEZ DE BEHRINGER, POR ÁREA DE TRABAJO, SEGÚN CARGO:  
DEL 1 AL 30 DE SEPTIEMBRE DE 2022 (P)

| CARGO                    | TOTAL      | ÁREA DE TRABAJO |            |
|--------------------------|------------|-----------------|------------|
|                          |            | ADMINISTRATIVOS | JUDICIALES |
| <b>TOTAL...</b>          | <b>348</b> | <b>41</b>       | <b>307</b> |
| ABOGADA                  | 2          | 2               | -          |
| ADMINISTRADORA           | 1          | 1               | -          |
| ALMACENISTA              | 1          | 1               | -          |
| ASESORA LEGAL            | 1          | 1               | -          |
| ASISTENTE                | 1          | -               | 1          |
| ASISTENTE ADMINISTRATIVO | 3          | 3               | -          |
| ASISTENTE EJECUTIVO II   | 2          | -               | 2          |
| ASISTENTE OPERATIVO      | 76         | -               | 76         |
| COORDINADOR UPAVIT       | 1          | 1               | -          |
| COORDINADORA             | 3          | 3               | -          |
| CUSTODIA CAJA MENUUDA    | 8          | 8               | -          |
| ESTADÍSTICA              | 1          | 1               | -          |
| FISCAL                   | 5          | -               | 5          |
| FISCAL ADJUNTO           | 168        | -               | 168        |
| FISCAL DE CIRCUITO       | 43         | -               | 43         |
| FISCAL SUPERIOR          | 4          | -               | 4          |
| JEFE (A)                 | 4          | 4               | -          |
| OFICIAL MAYOR            | 4          | 1               | 3          |
| OFICINISTA               | 3          | 2               | 1          |
| PLANIFICADOR I           | 1          | 1               | -          |
| PSICÓLOGA                | 1          | 1               | -          |
| RECEPTOR DE DENUNCIAS    | 1          | 1               | -          |
| SECRETARIA               | 3          | 3               | -          |
| SECRETARIO JUDICIAL      | 9          | 5               | 4          |
| TRABAJADOR SOCIAL        | 2          | 2               | -          |

(P) se refiere a los datos preliminares.

Nota: Los datos reflejados en este cuadro muestran los cursos virtuales que se tomarán como brindados en la provincia de Colón, Panamá Oeste y Panamá, no así la provincia de donde provienen los funcionarios a capacitar.

Fuente: Centro de Estadística/Escuela del Ministerio Público.



**MINISTERIO PÚBLICO**

**CUADRO N°7. CANTIDAD DE PARTICIPANTES DE LAS CAPACITACIONES BRINDADAS POR LA ESCUELA DRA. CLARA GONZÁLEZ DE BEHRINGER, POR GÉNERO DE LOS PARTICIPANTES, SEGÚN RANGO ETARIO: DEL 1 AL 30 DE SEPTIEMBRE DE 2022 (P)**

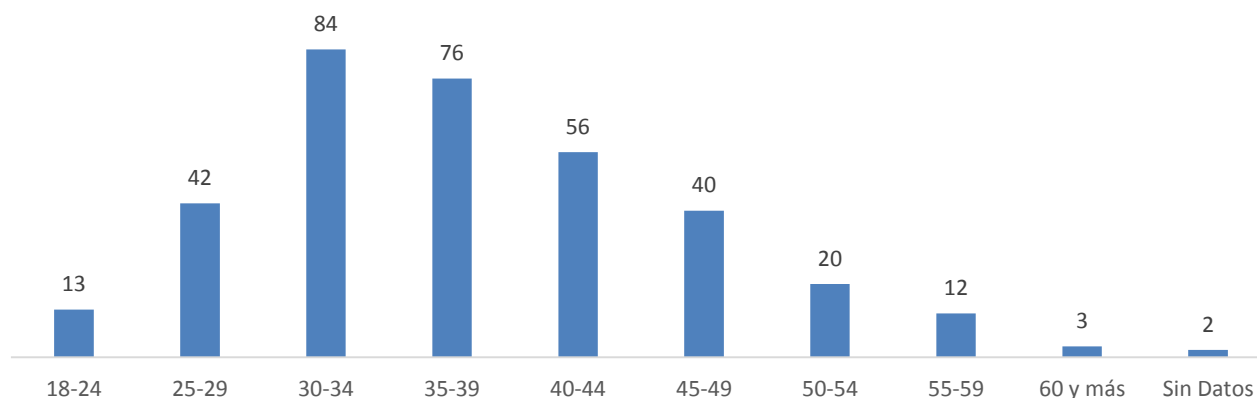
| RANGO ETARIO    | TOTAL      | PORCENTAJE  | GÉNERO DE LOS PARTICIPANTES |            |
|-----------------|------------|-------------|-----------------------------|------------|
|                 |            |             | FEMENINOS                   | MASCULINOS |
| <b>TOTAL...</b> | <b>348</b> | <b>100%</b> | <b>254</b>                  | <b>94</b>  |
| 18-24           | 13         | 4%          | 10                          | 3          |
| 25-29           | 42         | 12%         | 29                          | 13         |
| 30-34           | 84         | 24%         | 65                          | 19         |
| 35-39           | 76         | 22%         | 56                          | 20         |
| 40-44           | 56         | 16%         | 44                          | 12         |
| 45-49           | 40         | 11%         | 28                          | 12         |
| 50-54           | 20         | 6%          | 14                          | 6          |
| 55-59           | 12         | 3%          | 5                           | 7          |
| 60 y más        | 3          | 1%          | 2                           | 1          |
| Sin Datos       | 2          | 1%          | 1                           | 1          |

(P) se refiere a los datos preliminares.

Nota: Los datos reflejados en este cuadro muestran los cursos virtuales que se tomarán como brindados en la provincia de Colón, Darién, Herrera, Los Santos, Panamá Oeste y Panamá, no así la provincia de donde provienen los funcionarios a capacitar.

Fuente: Centro de Estadística/Escuela del Ministerio Público.

**MINISTERIO PÚBLICO**  
**GRÁFICO N°6. CANTIDAD DE PARTICIPANTES DE LAS CAPACITACIONES BRINDADAS POR LA ESCUELA DRA. CLARA GONZÁLEZ DE BEHRINGER, SEGÚN RANGO ETARIO: DEL 1 AL 30 DE SEPTIEMBRE DE 2022 (P)**



Fuente: Centro de Estadística/Escuela del Ministerio Público