



MINISTERIO PÚBLICO
PROCURADURÍA GENERAL DE LA NACIÓN
Cuadro N°1. PERSONAS ATENDIDAS EN EL CENTRO DE ATENCIÓN CIUDADANA DEL
PRIMER DISTRITO JUDICIAL; POR SERVICIOS, SEGÚN PROVINCIA:
DEL 1 AL 31 DE AGOSTO DEL 2022

SERVICIOS	TOTAL	PANAMÁ	PANAMÁ OESTE
TOTAL...	11615	9338	2277
Denuncias o Querellas en TURNO	1481	1140	341
Mediación / Conciliación	108	107	1
Diligencias en el Servicio de Investigación / Entrevistas, Entrega de Documentos	4121	3317	804
Unidad de Homicidios	11	5	6
Fiscalía de Familia	732	600	132
Fiscalía de Adolescentes	10	1	9
Cita en la Unidad de Apoyo a Víctimas	359	308	51
Centro de Custodia de Bienes Aprehendidos	9	9	0
Copia de la Carpetilla	182	181	1
Copia de Diligencias / Revisión de Carpetillas	1545	1491	54
Queja o Reclamo	2	2	0
Información sobre su Proceso Penal	1294	1145	149
Información sobre los servicios que brinda el Ministerio Público	269	184	85
Su denuncia no es competencia del Ministerio Público	15	11	4
Notificación SPA	1455	816	639
Notificación Descarga	22	21	1
Personería	0	0	0
Fiscalía de Droga	0	0	0

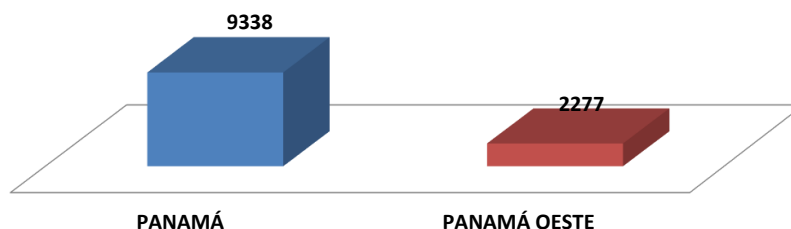
Fuente: Centro de Estadística; Atención Ciudadana.

Análisis:

El Centro de Atención Ciudadana del Primer Distrito Judicial, para el mes de agosto, atendió un total de 11615 personas, 0 en la provincia de Colón, 9338 en la provincia de Panamá; y 2277 en la provincia de Panamá Oeste donde la mayor cantidad de atenciones fue por Diligencias en el Servicio de Investigación / Entrevistas, Entrega de Documentos con 4121 personas que representa un 35.5 %.



MINISTERIO PÚBLICO
Gráfico N°1. PERSONAS ATENDIDAS EN EL CENTRO DE INFORMACIÓN DE ATENCIÓN CIUDADANA DEL,
PRIMER DISTRITO JUDICIAL, POR SERVICIO; SEGÚN PROVINCIA:
DEL 1 AL 31 DE AGOSTO DEL 2022

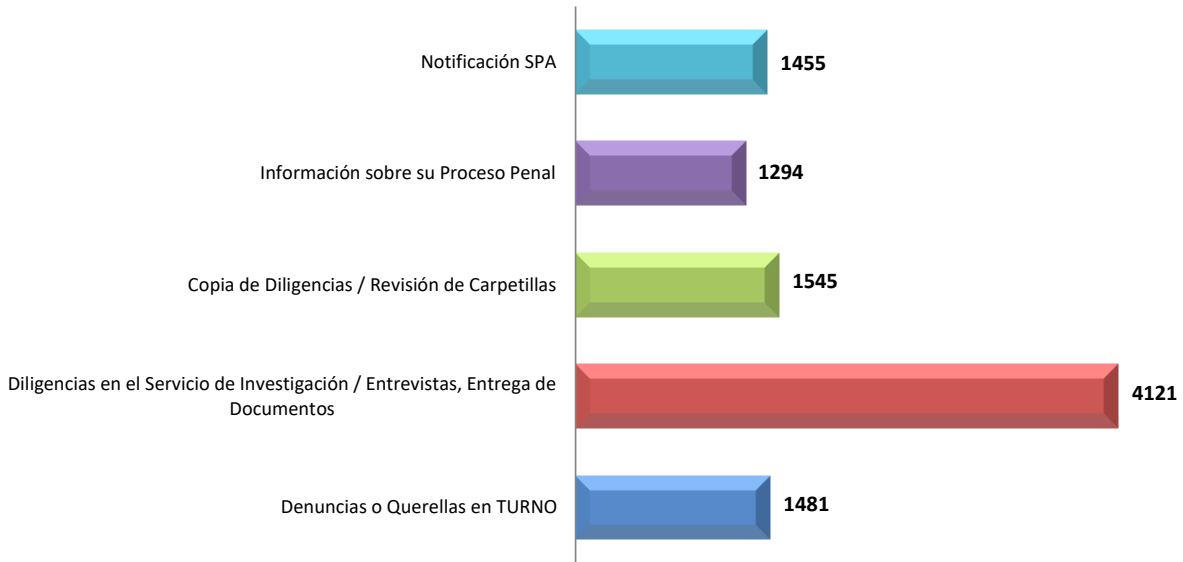


Fuente: Centro de Estadística; Atención Ciudadana .



MINISTERIO PÚBLICO

**Gráfico N°2. SERVICIOS DE ATENCIÓN CIUDADANA CON MAYOR
INCIDENCIA DEL PRIMER DISTRITO JUDICIAL DE PANAMÁ
DEL 1 AL 31 DE AGOSTO DE 2022**

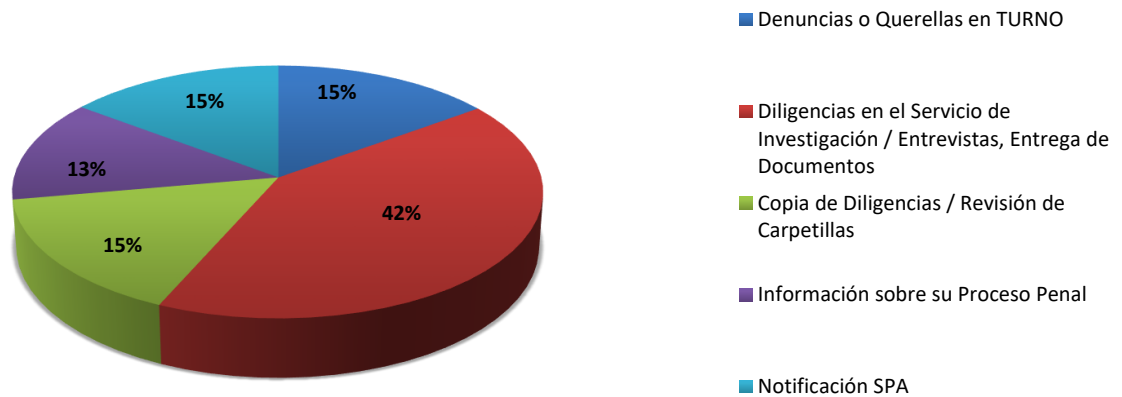


Fuente: Centro de Estadística; Atención Ciudadana



MINISTERIO PÚBLICO

**Gráfico N°3. PORCENTAJE DE LOS SERVICIOS DE ATENCIÓN CIUDADANA CON MAYOR
INCIDENCIA DEL PRIMER DISTRITO JUDICIAL DE PANAMÁ
DEL 1 AL 31 DE AGOSTO DE 2022**



Fuente: Centro de Estadística; Atención Ciudadana



MINISTERIO PÚBLICO
PROCURADURÍA GENERAL DE LA NACIÓN
Cuadro N°2. PERSONAS ATENDIDAS EN EL CENTRO DE ATENCIÓN CIUDADANA DEL
SEGUNDO DISTRITO JUDICIAL; POR SERVICIOS, SEGÚN PROVINCIA:
DEL 1 AL 31 DE AGOSTO DEL 2022

SERVICIOS	TOTAL	COCLÉ	VERAGUAS
TOTAL...	1490	644	846
Denuncias o Querellas en TURNO	337	194	143
Mediación / Conciliación	17	0	17
Diligencias en el Servicio de Investigación / Entrevistas, Entrega de Documentos	703	254	449
Unidad de Homicidios	29	27	2
Fiscalía de Familia	43	9	34
Fiscalía de Adolescentes	7	0	7
Cita en la Unidad de Apoyo a Víctimas	7	0	7
Centro de Custodia de Bienes Aprehendidos	0	0	0
Copia de la Carpetilla	3	2	1
Copia de Diligencias / Revisión de Carpetillas	136	125	11
Queja o Reclamo	1	0	1
Información sobre su Proceso Penal	151	33	118
Información sobre los servicios que brinda el Ministerio Público	1	0	1
Su denuncia no es competencia del Ministerio Público	28	0	28
Notificación SPA	27	0	27
Notificación Descarga	0	0	0
Personería	0	0	0
Fiscalía de Droga	0	0	0

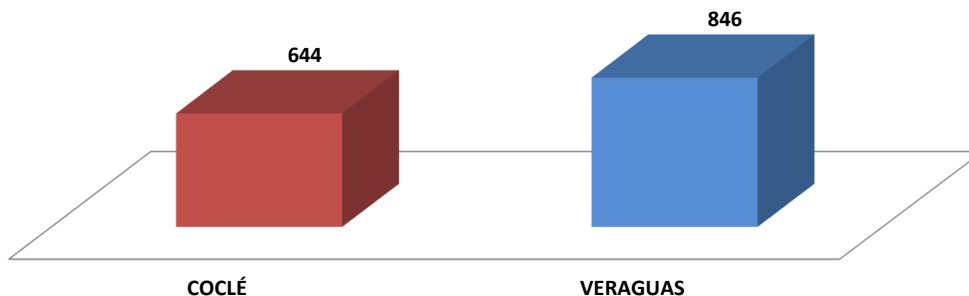
Fuente: Centro de Estadística; Atención Ciudadana.

Análisis:

El Centro de Atención Ciudadana del Segundo Distrito Judicial, para el mes de agosto, atendió un total de 1490 personas, 644 en la provincia de Coclé y 846 en la provincia de Veraguas; donde la mayor cantidad atenciones fue por Diligencias en el Servicio de Investigación / Entrevistas, Entrega de Documentos con 703 personas que representa un 47.2 %.



MINISTERIO PÚBLICO
Gráfico N°4. PERSONAS ATENDIDAS EN EL CENTRO DE INFORMACIÓN DE ATENCIÓN CIUDADANA DEL,
SEGUNDO DISTRITO JUDICIAL, POR SERVICIO; SEGÚN PROVINCIA:
DEL 1 AL 31 DE AGOSTO DEL 2022

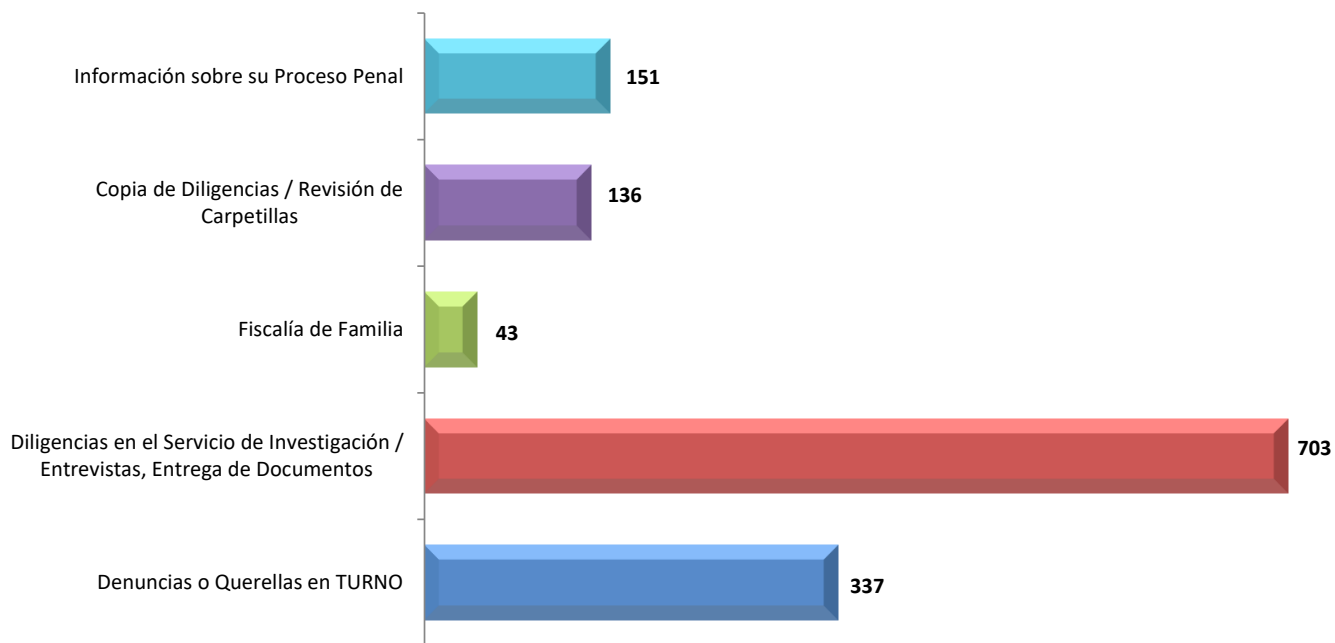


Fuente: Centro de Estadística; Atención Ciudadana



MINISTERIO PÚBLICO

**Gráfico N°5. SERVICIOS DE ATENCIÓN CIUDADANA CON MAYOR
INCIDENCIA DEL SEGUNDO DISTRITO JUDICIAL DE PANAMÁ
DEL 1 AL 31 DE AGOSTO DEL 2022**

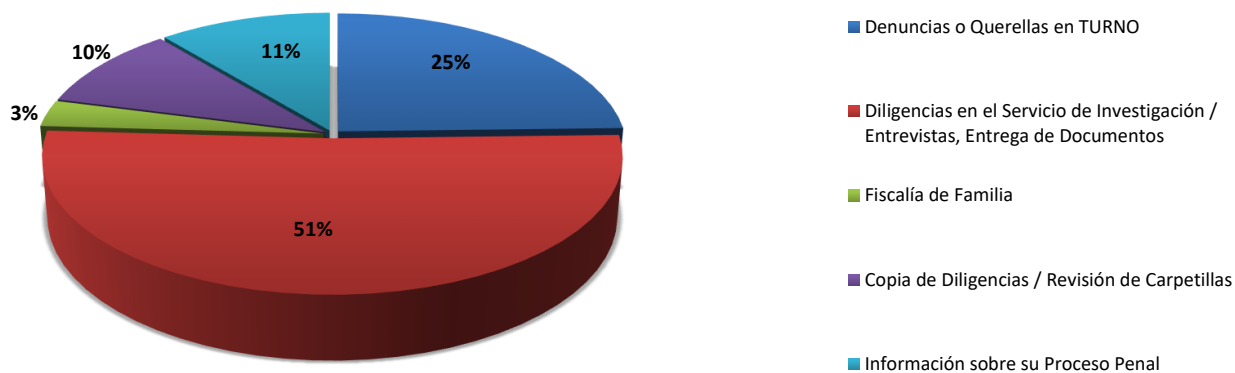


Fuente: Centro de Estadística; Atención Ciudadana .



MINISTERIO PÚBLICO

**Gráfico N°6. PORCENTAJES DE LOS SERVICIOS DE ATENCIÓN CIUDADANA CON MAYOR
INCIDENCIA DEL SEGUNDO DISTRITO JUDICIAL DE PANAMÁ
DEL 1 AL 31 DE AGOSTO DEL 2022**



Fuente: Centro de Estadística; Atención Ciudadana



MINISTERIO PÚBLICO
PROCURADURÍA GENERAL DE LA NACIÓN
Cuadro N°3. PERSONAS ATENDIDAS EN EL CENTRO DE ATENCIÓN CIUDADANA DEL
TERCER DISTRITO JUDICIAL; POR SERVICIOS, SEGÚN PROVINCIA:
DEL 1 AL 31 DE AGOSTO DEL 2022

SERVICIOS	TOTAL	CHIRIQUÍ	BOCAS DEL TORO
TOTAL...	2297	2280	17
Denuncias o Querellas en TURNO	551	548	3
Mediación / Conciliación	1	1	0
Diligencias en el Servicio de Investigación / Entrevistas, Entrega de Documentos	655	651	4
Unidad de Homicidios	78	76	2
Fiscalía de Familia	233	230	3
Fiscalía de Adolescentes	69	67	2
Cita en la Unidad de Apoyo a Víctimas	0	0	0
Centro de Custodia de Bienes Aprehendidos	0	0	0
Copia de la Carpetilla	0	0	0
Copia de Diligencias / Revisión de Carpetillas	0	0	0
Queja o Reclamo	0	0	0
Información sobre su Proceso Penal	0	0	0
Información sobre los servicios que brinda el Ministerio Público	0	0	0
Su denuncia no es competencia del Ministerio Público	0	0	0
Notificación SPA	690	687	3
Notificación Descarga	10	10	0
Personería	10	10	0
Fiscalía de Droga	0	0	0

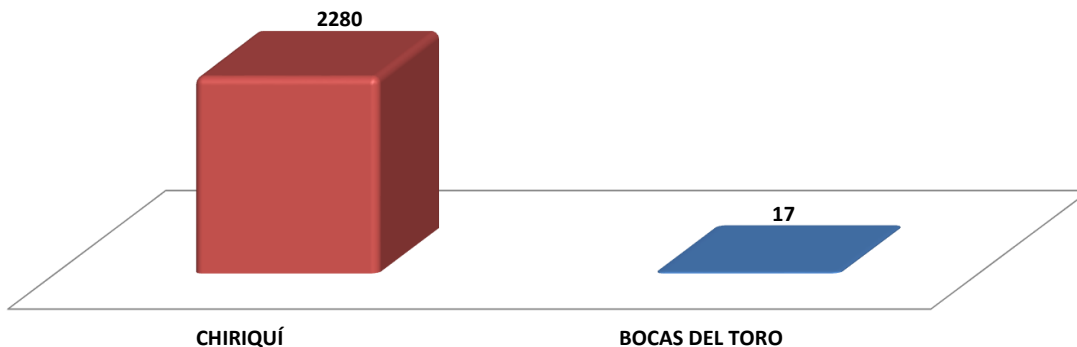
Fuente: Centro de Estadística; Atención Ciudadana.

Análisis:

El Centro de Atención Ciudadana del Tercer Distrito Judicial, para el mes de agosto, atendió un total de 2297 personas, 2280 en la provincia de Chiriquí y 17 en la provincia de Bocas del Toro; donde la mayor cantidad de atendidos fue por Notificación SPA con 690 personas que representa un 30 %.



MINISTERIO PÚBLICO
Gráfico N°7. PERSONAS ATENDIDAS EN EL CENTRO DE INFORMACIÓN DE ATENCIÓN CIUDADANA DEL,
TERCER DISTRITO JUDICIAL, POR SERVICIO; SEGÚN PROVINCIA:
DEL 1 AL 31 DE AGOSTO DEL 2022

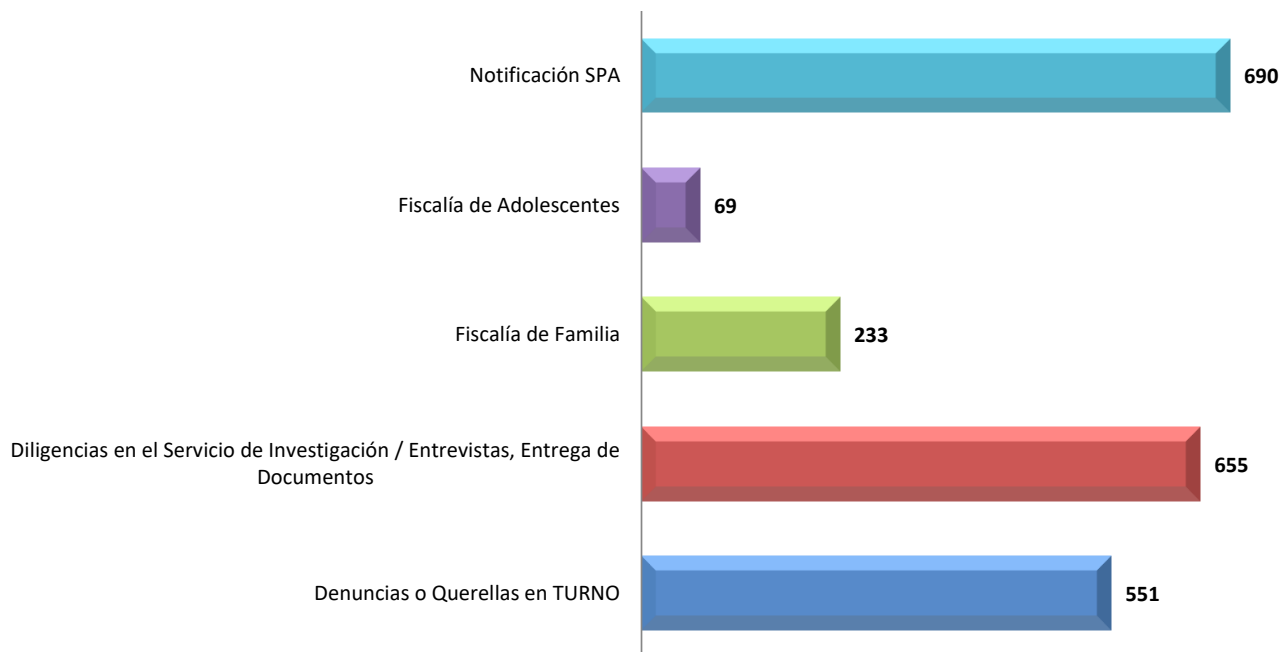


Fuente: Centro de Estadística; Atención Ciudadana .



MINISTERIO PÚBLICO

Gráfico N°8. SERVICIOS DE ATENCIÓN CIUDADANA CON MAYOR INCIDENCIA
INCIDENCIA DEL TERCER DISTRITO JUDICIAL DE PANAMÁ
DEL 1 AL 31 DE AGOSTO DEL 2022

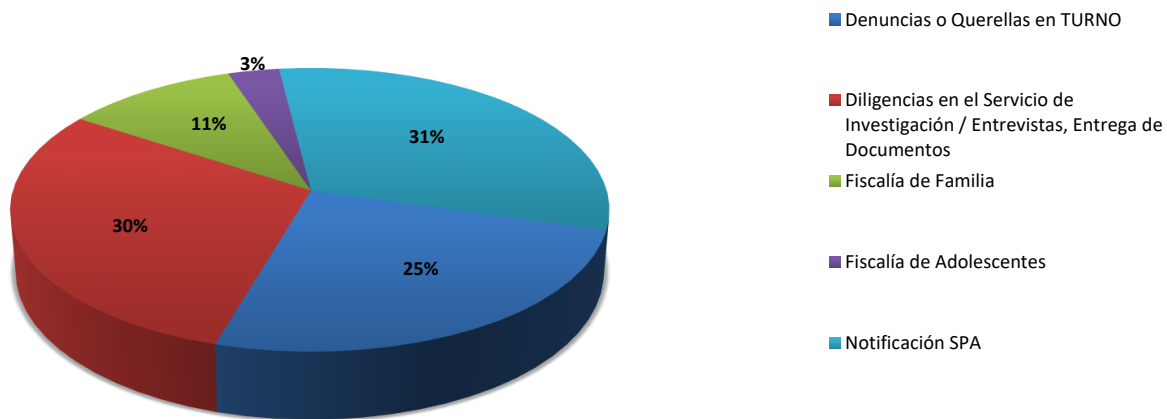


Fuente: Centro de Estadística; Atención Ciudadana .



MINISTERIO PÚBLICO

Gráfico N°9. PORCENTAJE DE LOS SERVICIOS DE ATENCIÓN CIUDADANA CON MAYOR
INCIDENCIA DEL TERCER DISTRITO JUDICIAL DE PANAMÁ
DEL 1 AL 31 DE AGOSTO DEL 2022



Fuente: Centro de Estadística; Atención Ciudadana



MINISTERIO PÚBLICO
PROCURADURÍA GENERAL DE LA NACIÓN
Cuadro N°4. PERSONAS ATENDIDAS EN EL CENTRO DE ATENCIÓN CIUDADANA DEL
CUARTO DISTRITO JUDICIAL; POR SERVICIOS, SEGÚN PROVINCIA:
DEL 1 AL 31 DE AGOSTO DEL 2022

SERVICIOS	TOTAL	LOS SANTOS	HERRERA
TOTAL...	1332	925	407
Denuncias o Querellas en TURNO	122	73	49
Mediación / Conciliación	0	0	0
Diligencias en el Servicio de Investigación / Entrevistas, Entrega de Documentos	655	452	203
Unidad de Homicidios	2	2	0
Fiscalía de Familia	3	3	0
Fiscalía de Adolescentes	8	8	0
Cita en la Unidad de Apoyo a Víctimas	41	32	9
Centro de Custodia de Bienes Aprehendidos	2	2	0
Copia de la Carpetilla	29	13	16
Copia de Diligencias / Revisión de Carpetillas	170	129	41
Queja o Reclamo	0	0	0
Información sobre su Proceso Penal	74	42	32
Información sobre los servicios que brinda el Ministerio Público	44	3	41
Su denuncia no es competencia del Ministerio Público	84	73	11
Notificación SPA	95	90	5
Notificación Descarga	0	0	0
Personería	3	3	0
Fiscalía de Droga	0	0	0

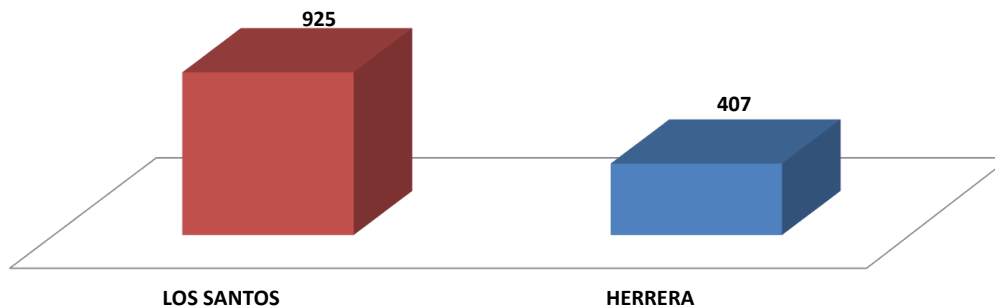
Fuente: Centro de Estadística; Atención Ciudadana.

Análisis:

El Centro de Atención Ciudadana del Cuarto Distrito Judicial, para el mes de agosto, atendió un total de 1332 personas, 925 en la provincia de Los Santos y 407 en la provincia de Herrera; donde su mayor cantidad de atendidos fue por Diligencias en el Servicio de Investigación / Entrevistas, Entrega de Documentos con 655 personas que representa un 49.2 %.



MINISTERIO PÚBLICO
Gráfico N°10. PERSONAS ATENDIDAS EN EL CENTRO DE INFORMACIÓN DE ATENCIÓN CIUDADANA DEL,
CUARTO DISTRITO JUDICIAL, POR SERVICIO; SEGÚN PROVINCIA:
DEL 1 AL 31 DE AGOSTO DEL 2022

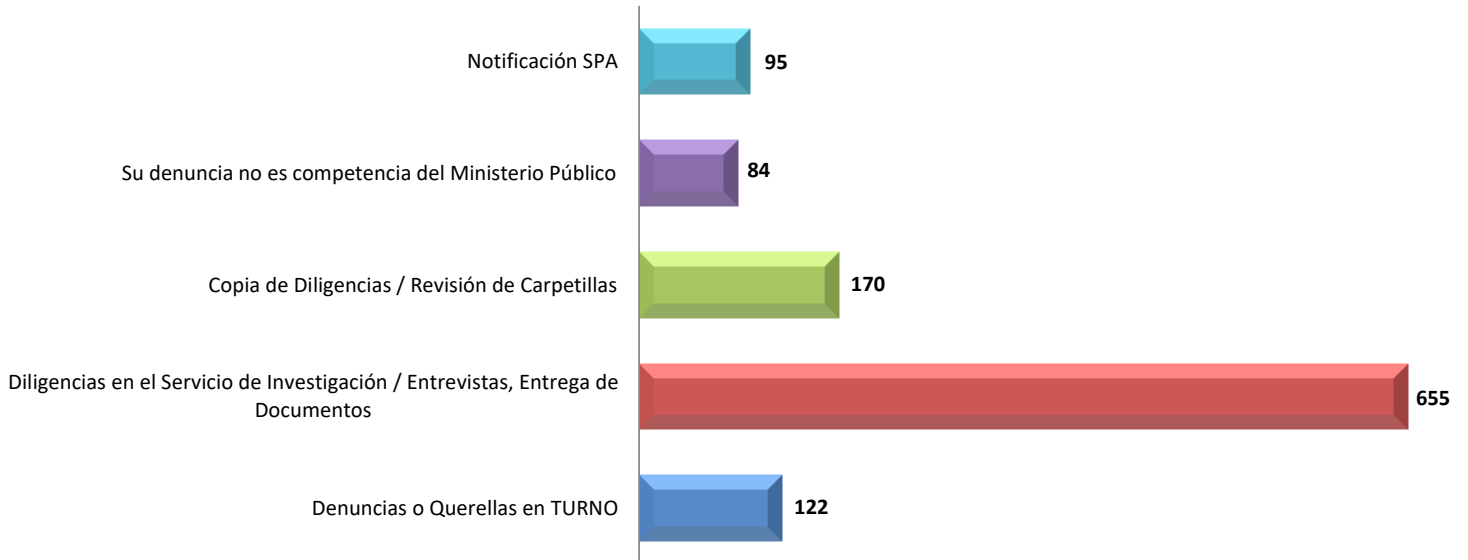


Fuente: Centro de Estadística; Atención Ciudadana



MINISTERIO PÚBLICO

Gráfico N°11. SERVICIOS DE ATENCIÓN CIUDADANA CON MAYOR INCIDENCIA DEL CUARTO DISTRITO JUDICIAL DE PANAMÁ DEL 1 AL 31 DE AGOSTO DEL 2022

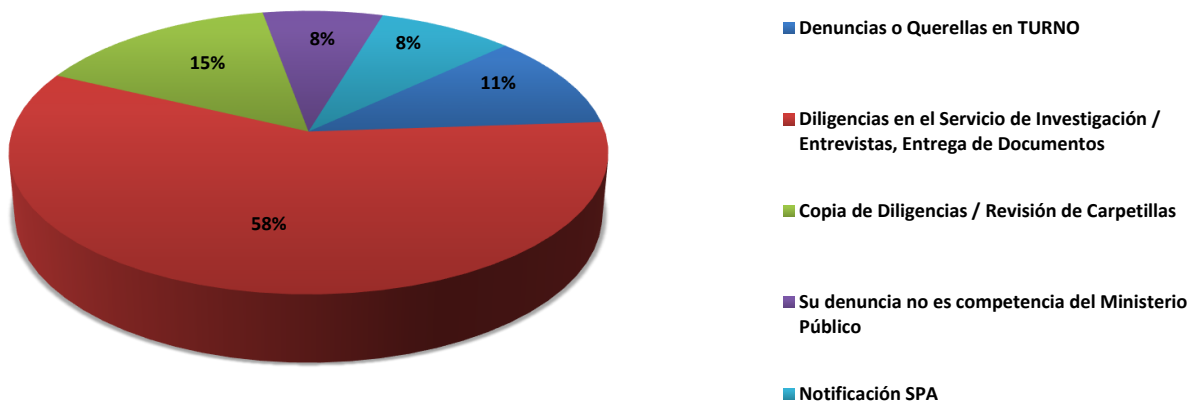


Fuente: Centro de Estadística; Atención Ciudadana



MINISTERIO PÚBLICO

Gráfico N°12. PORCENTAJES DE LOS SERVICIOS DE ATENCIÓN CIUDADANA CON MAYOR INCIDENCIA DEL CUARTO DISTRITO JUDICIAL DE PANAMÁ DEL 1 AL 31 DE AGOSTO DEL 2022



Fuente: Centro de Estadística; Atención Ciudadana