



MINISTERIO PÚBLICO  
PROCURADURÍA GENERAL DE LA NACIÓN  
CUADRO N°1. PERSONAS ATENDIDAS EN EL CENTRO DE INFORMACIÓN DE COLÓN, POR REPORTES DE  
DOCUMENTACIÓN EXTRAVIADA; SEGÚN GÉNERO:  
DEL 1 AL 31 DE AGOSTO DEL 2022

DOCUMENTACIÓN EXTRAVIADA	TOTAL	FEMENINO	MASCULINO
<b>TOTAL...</b>	<b>176</b>	<b>43</b>	<b>133</b>
ARMA	0	0	0
CALCOMANÍA	0	0	0
CÉDULA DE IDENTIDAD PERSONAL	32	7	25
DOCUMENTOS VARIOS	61	10	51
LICENCIA DE CONDUCIR	10	0	10
PASAPORTE EXTRANJERO	7	2	5
PASAPORTE PANAMEÑO	41	20	21
PLACA	25	4	21
REGISTRO VEHICULAR	0	0	0
REPORTE DE CHEQUES APARECIDOS	0	0	0

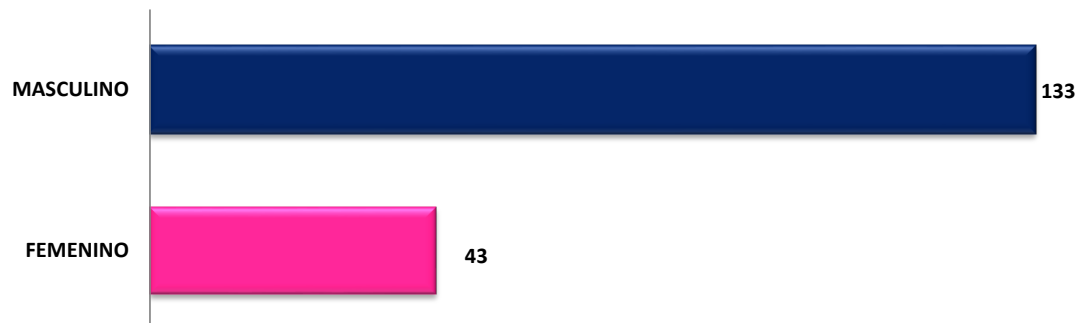
Fuente: Centro de Estadística, Atención Ciudadana.

**Análisis:**

Durante el mes de agosto, 176 personas fueron atendidas por reportes de documentación extraviada, 43 del género femenino y 133 del género masculino; donde la mayor cantidad atendidos fue por DOCUMENTOS VARIOS con 61 personas que representa un 34.7 %.



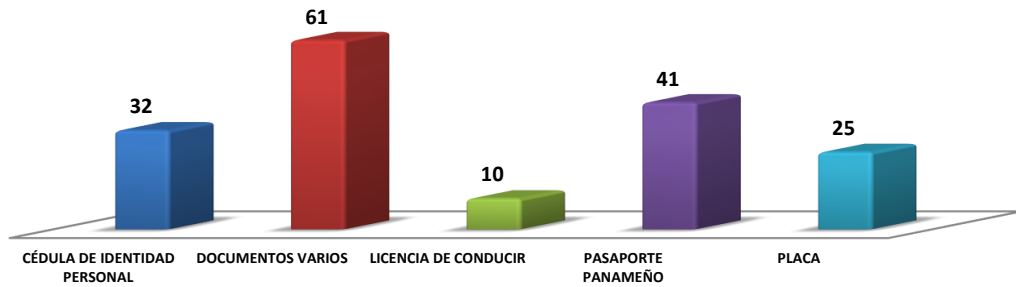
GRÁFICO N°1. PERSONAS ATENDIDAS EN EL CENTRO DE INFORMACIÓN DE COLÓN, POR REPORTES DE  
DOCUMENTACIÓN EXTRAVIADA; SEGÚN GÉNERO:  
DEL 1 AL 31 DE AGOSTO DEL 2022



Fuente: Centro de Estadística, Atención Ciudadana.



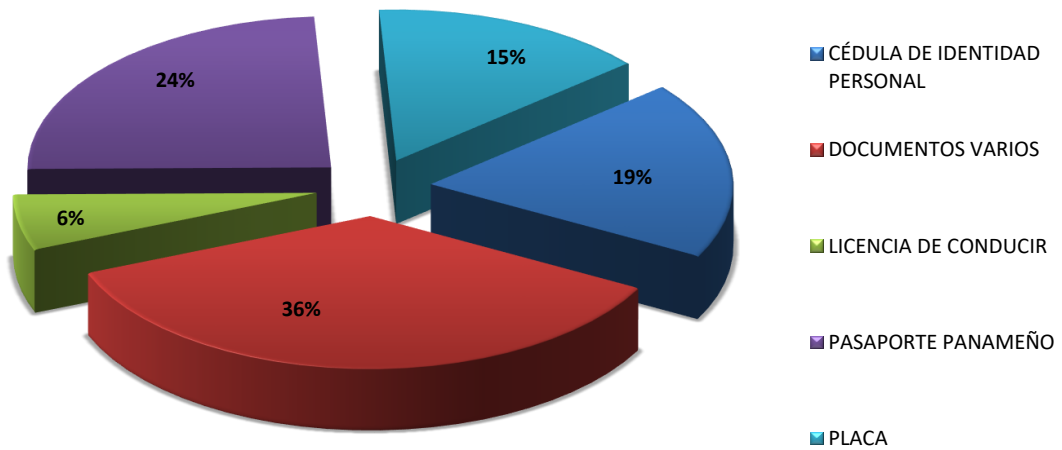
GRÁFICO N°2. PERSONAS ATENDIDAS EN EL CENTRO DE INFORMACIÓN DE COLÓN,  
SEGÚN REPORTES DE DOCUMENTACIÓN EXTRAVIADA:  
DEL 1 AL 31 DE AGOSTO DEL 2022



Fuente: Centro de Estadística, Atención Ciudadana.



GRÁFICO N° 3. PORCENTAJE DE LAS PERSONAS ATENDIDAS EN EL CENTRO DE INFORMACIÓN DE COLÓN;  
SEGÚN REPORTES DE DOCUMENTACIÓN EXTRAVIADA:  
DEL 1 AL 31 DE AGOSTO DEL 2022



Fuente: Centro de Estadística, Atención Ciudadana.



MINISTERIO PÚBLICO  
PROCURADURÍA GENERAL DE LA NACIÓN  
CUADRO N°3. PERSONAS ATENDIDAS EN EL CENTRO DE INFORMACIÓN DE CHIRIQUÍ, POR REPORTE  
DE DOCUMENTACIÓN EXTRAVIADA; SEGÚN GÉNERO:  
DEL 1 AL 31 DE AGOSTO DEL 2022

DOCUMENTACIÓN EXTRAVIADA	TOTAL	FEMENINO	MASCULINO
<b>TOTAL...</b>	<b>219</b>	<b>153</b>	<b>66</b>
ARMA	0	0	0
CALCOMANÍA	1	1	0
CÉDULA DE IDENTIDAD PERSONAL	54	43	11
DOCUMENTOS VARIOS	29	23	6
LICENCIA DE CONDUCIR	35	32	3
PASAPORTE EXTRANJERO	4	2	2
PASAPORTE PANAMEÑO	50	26	24
PLACA	46	26	20
REGISTRO VEHICULAR	0	0	0
REPORTE DE CHEQUES APARECIDOS	0	0	0

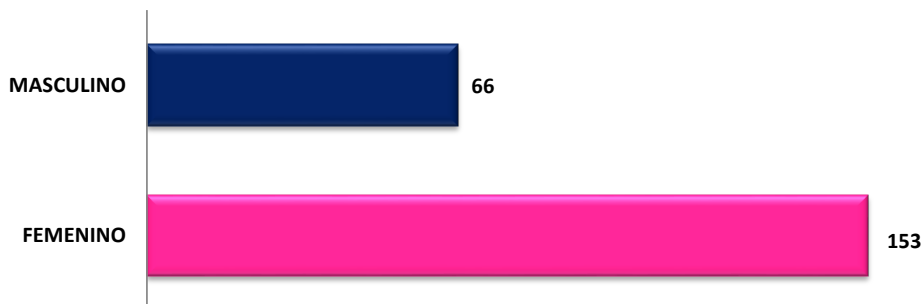
Fuente: Centro de Estadística, Atención Ciudadana.

**Análisis:**

En los reportes por documentación extraviada, durante el mes de agosto, se atendieron 219 personas, 153 del género femenino y 66 del género masculino; donde la mayor cantidad de atenciones fue por CÉDULA DE IDENTIDAD PERSONAL con 54 personas que representa un 24.7 %.



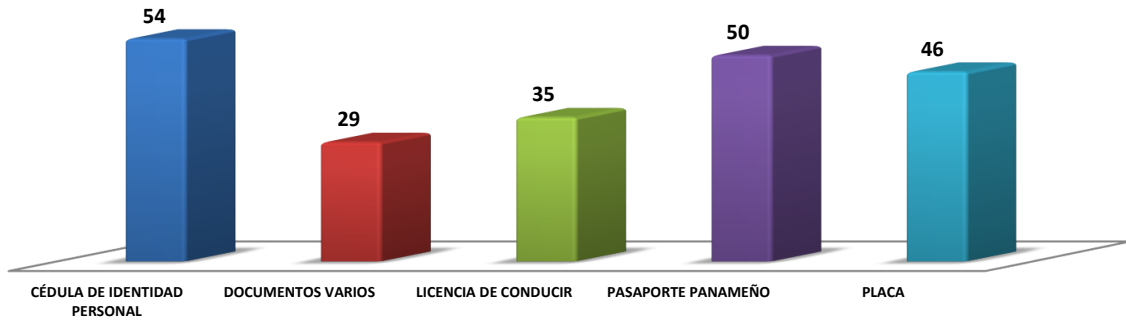
GRÁFICO N°7. PERSONAS ATENDIDAS EN EL CENTRO DE INFORMACIÓN DE CHIRIQUÍ, POR REPORTE  
DE DOCUMENTACIÓN EXTRAVIADA; SEGÚN GÉNERO:  
DEL 1 AL 31 DE AGOSTO DEL 2022



Fuente: Centro de Estadística, Atención Ciudadana.



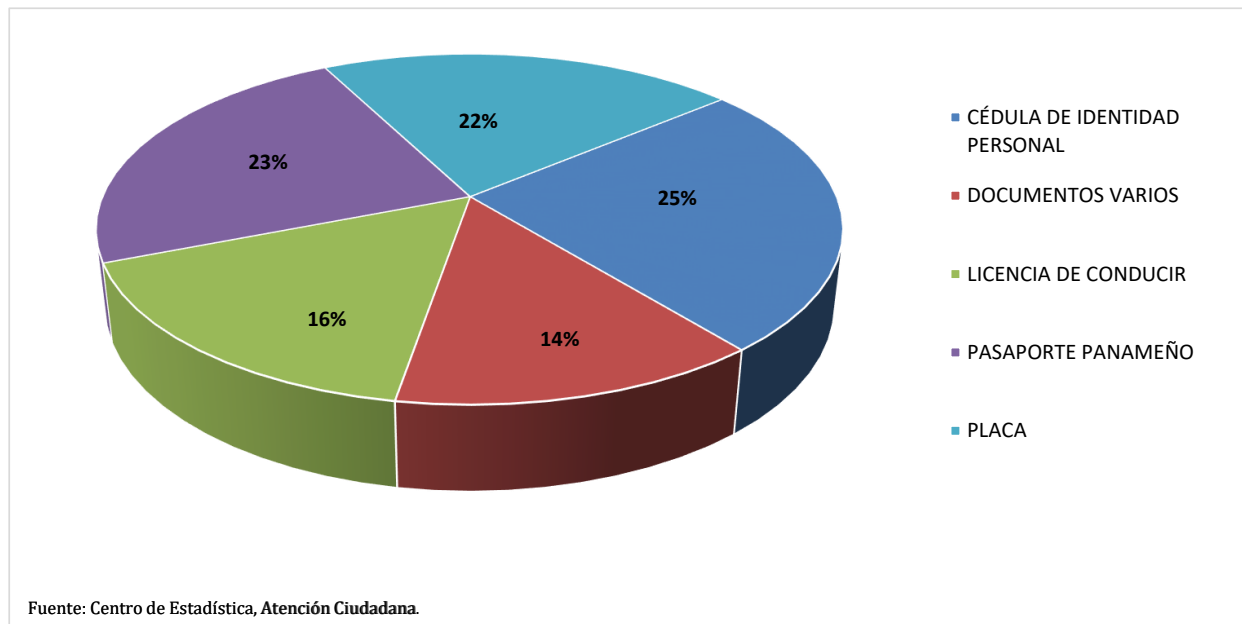
GRÁFICO N°8. PERSONAS ATENDIDAS EN EL CENTRO DE INFORMACIÓN DE CHIRIQUÍ,  
SEGÚN REPORTES DE DOCUMENTACIÓN EXTRAVIADA:  
DEL 1 AL 31 DE AGOSTO DEL 2022



Fuente: Centro de Estadística; Atención Ciudadana.



GRÁFICO N°9. PORCENTAJE DE LAS PERSONAS ATENDIDAS EN EL CENTRO DE INFORMACIÓN DE CHIRIQUÍ;  
SEGÚN REPORTES DE DOCUMENTACIÓN EXTRAVIADA:  
DEL 1 AL 31 DE AGOSTO DEL 2022



Fuente: Centro de Estadística, Atención Ciudadana.



MINISTERIO PÚBLICO  
PROCURADURÍA GENERAL DE LA NACIÓN

CUADRO N°4. PERSONAS ATENDIDAS EN EL CENTRO DE INFORMACIÓN DE LOS SANTOS, POR REPORTES DE DOCUMENTACIÓN EXTRAVIADA; SEGÚN GÉNERO: DEL 1 AL 31 DE AGOSTO DEL 2022

DOCUMENTACIÓN EXTRAVIADA	TOTAL	FEMENINO	MASCULINO
<b>TOTAL...</b>	<b>14</b>	<b>6</b>	<b>8</b>
ARMA	0	0	0
CALCOMANÍA	0	0	0
CÉDULA DE IDENTIDAD PERSONAL	5	3	2
DOCUMENTOS VARIOS	8	3	5
LICENCIA DE CONDUCIR	0	0	0
PASAPORTE EXTRANJERO	0	0	0
PASAPORTE PANAMEÑO	0	0	0
PLACA	1	0	1
REGISTRO VEHICULAR	0	0	0
REPORTE DE CHEQUES APARECIDOS	0	0	0

Fuente: Centro de Estadística, Atención Ciudadana.

**Análisis:**

En los reportes por documentación extraviada, durante el mes de agosto, se atendieron 14 personas, 6 del género femenino y 8 del género masculino; donde la mayor cantidad de atenciones fue por DOCUMENTOS VARIOS con 8 personas que representa un 57.1 %.



GRÁFICO N°1. PERSONAS ATENDIDAS EN EL CENTRO DE INFORMACIÓN DE LOS SANTOS, POR REPORTES DE DOCUMENTACIÓN EXTRAVIADA; SEGÚN GÉNERO: DEL 1 AL 31 DE AGOSTO DEL 2022

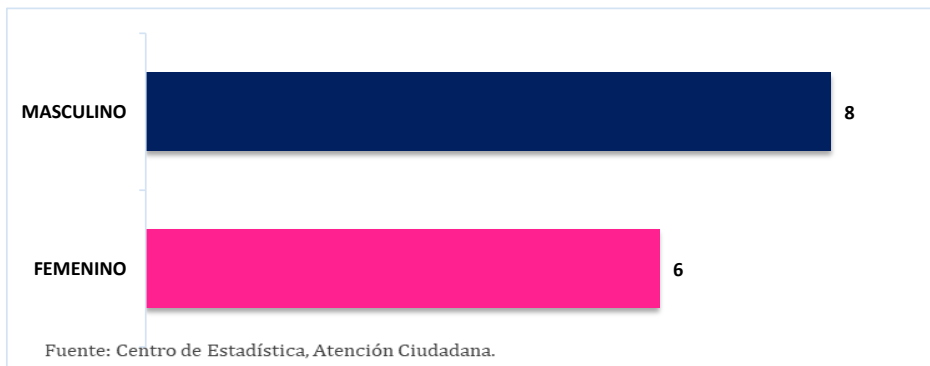
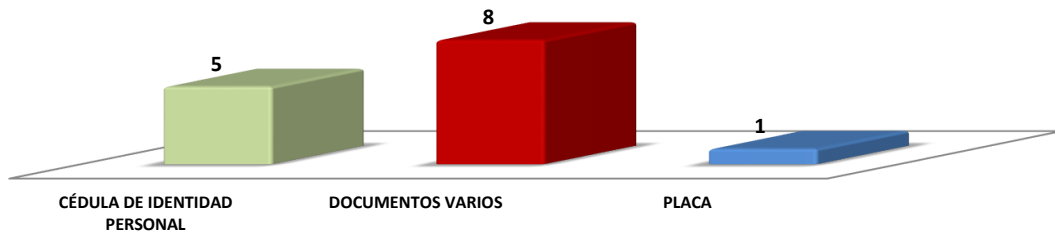




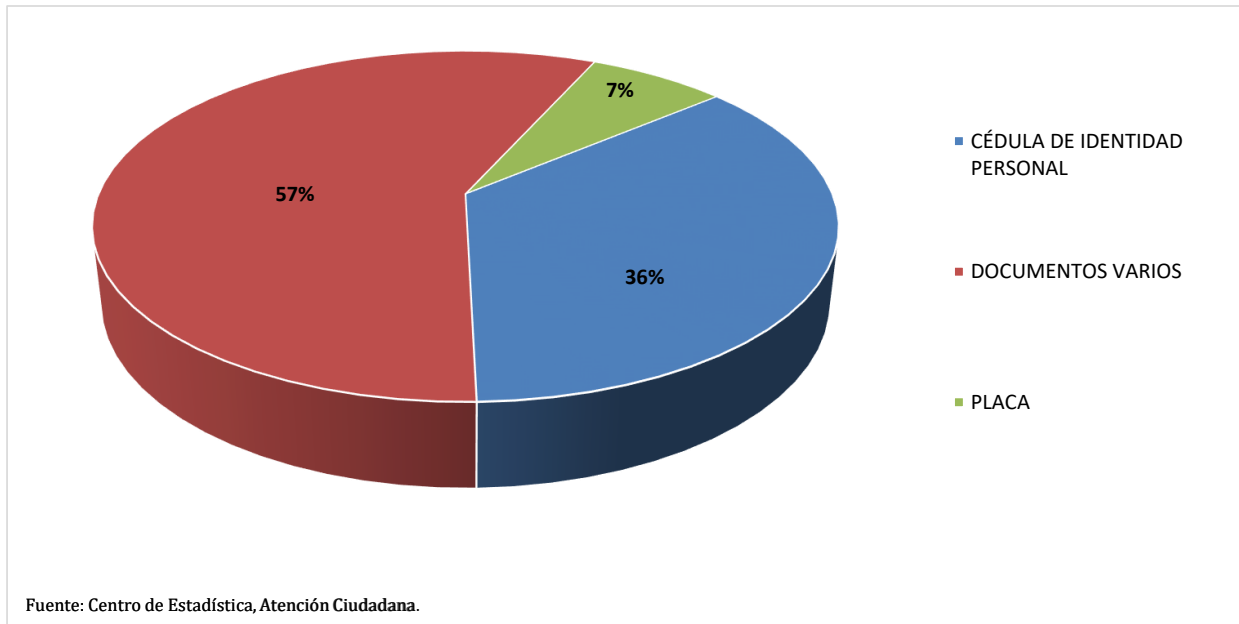
GRÁFICO N°2. PERSONAS ATENDIDAS EN EL CENTRO DE INFORMACIÓN DE LOS SANTOS,  
SEGÚN REPORTES DE DOCUMENTACIÓN EXTRAVIADA:  
DEL 1 AL 31 DE AGOSTO DEL 2022



Fuente: Centro de Estadística; Atención Ciudadana.



GRÁFICO N° 3. PORCENTAJE DE LAS PERSONAS ATENDIDAS EN EL CENTRO DE INFORMACIÓN DE LOS SANTOS;  
SEGÚN REPORTES DE DOCUMENTACIÓN EXTRAVIADA:  
DEL 1 AL 31 DE AGOSTO DEL 2022



Fuente: Centro de Estadística, Atención Ciudadana.



MINISTERIO PÚBLICO  
PROCURADURÍA GENERAL DE LA NACIÓN  
CUADRO N°4. PERSONAS ATENDIDAS EN EL CENTRO DE INFORMACIÓN DE HERRERA, POR REPORTES  
DE DOCUMENTACIÓN EXTRAVIADA; SEGÚN GÉNERO:  
DEL 1 AL 31 DE AGOSTO DEL 2022

DOCUMENTACIÓN EXTRAVIADA	TOTAL	FEMENINO	MASCULINO
<b>TOTAL...</b>	<b>47</b>	<b>13</b>	<b>34</b>
ARMA	0	0	0
CALCOMANÍA	1	1	0
CÉDULA DE IDENTIDAD PERSONAL	8	1	7
DOCUMENTOS VARIOS	7	0	7
LICENCIA DE CONDUCIR	2	0	2
PASAPORTE EXTRANJERO	0	0	0
PASAPORTE PANAMEÑO	20	9	11
PLACA	9	2	7
REGISTRO VEHICULAR	0	0	0
REPORTE DE CHEQUES APARECIDOS	0	0	0

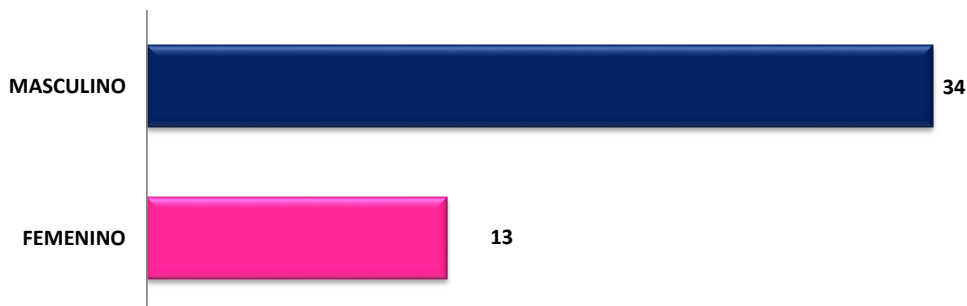
Fuente: Centro de Estadística, Atención Ciudadana.

**Análisis:**

En los reportes por documentación extraviada, durante el mes de Agosto, se atendieron 47 personas, 13 del género femenino y 34 del género masculino; donde la mayor cantidad de atenciones fue por PASAPORTE PANAMEÑO con 20 personas que representa un 42.6 %.



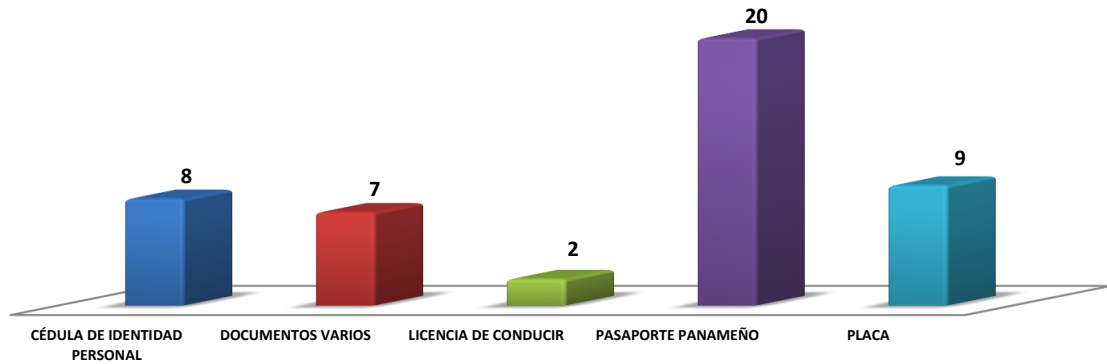
GRÁFICO N°10. PERSONAS ATENDIDAS EN EL CENTRO DE INFORMACIÓN DE HERRERA, POR REPORTES  
DE DOCUMENTACIÓN EXTRAVIADA; SEGÚN GÉNERO:  
DEL 1 AL 31 DE AGOSTO DEL 2022



Fuente: Centro de Estadística, Atención Ciudadana.



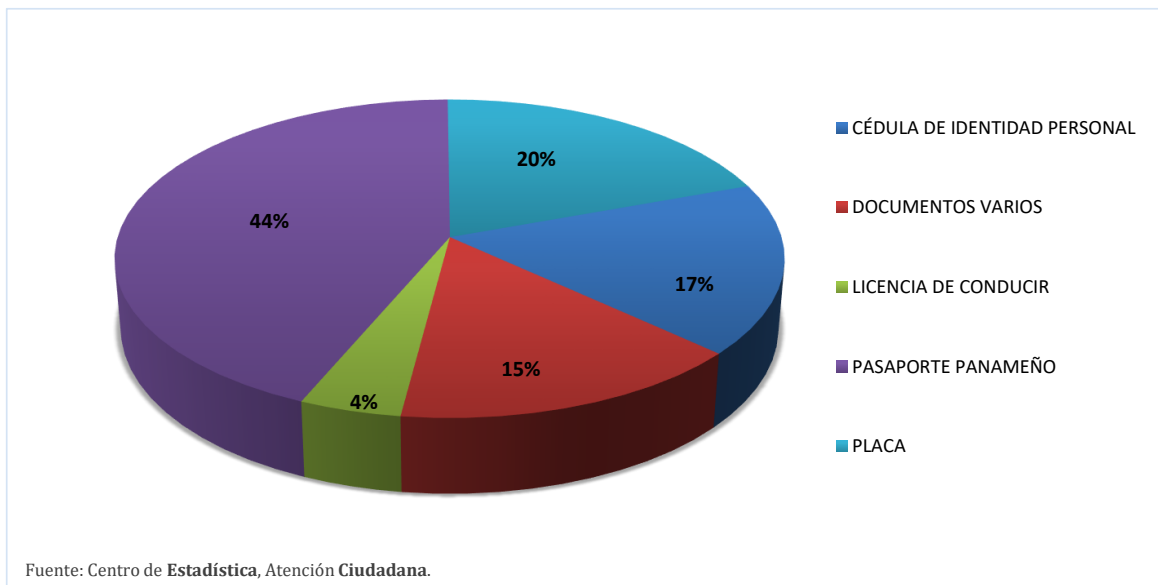
GRÁFICO N°11. PERSONAS ATENDIDAS EN EL CENTRO DE INFORMACIÓN DE HERRERA,  
SEGÚN REPORTES DE DOCUMENTACIÓN EXTRAVIADA:  
DEL 1 AL 31 DE AGOSTO DEL 2022



Fuente: Centro de Estadística; Atención Ciudadana.



GRÁFICO N°12. PORCENTAJE DE LAS PERSONAS ATENDIDAS EN EL CENTRO DE INFORMACIÓN DE HERRERA;  
SEGÚN REPORTES DE DOCUMENTACIÓN EXTRAVIADA:  
DEL 1 AL 31 DE AGOSTO DEL 2022



Fuente: Centro de Estadística, Atención Ciudadana.





MINISTERIO PÚBLICO  
PROCURADURÍA GENERAL DE LA NACIÓN  
CUADRO N°5. PERSONAS ATENDIDAS EN EL CENTRO DE INFORMACIÓN DE COCLÉ, POR REPORTES  
DE DOCUMENTACIÓN EXTRAVIADA; SEGÚN GÉNERO:  
DEL 1 AL 31 DE AGOSTO DEL 2022

DOCUMENTACIÓN EXTRAVIADA	TOTAL	FEMENINO	MASCULINO
<b>TOTAL...</b>	<b>73</b>	<b>23</b>	<b>50</b>
ARMA	0	0	0
CALCOMANÍA	0	0	0
CÉDULA DE IDENTIDAD PERSONAL	8	5	3
DOCUMENTOS VARIOS	30	5	25
LICENCIA DE CONDUCIR	3	0	3
PASAPORTE EXTRANJERO	4	2	2
PASAPORTE PANAMEÑO	14	5	9
PLACA	5	3	2
REGISTRO VEHICULAR	9	3	6
REPORTE DE CHEQUES APARECIDOS	0	0	0

Fuente: Centro de Estadística, Atención Ciudadana.

**Análisis:**

En los reportes por documentación extraviada, durante el mes de Agosto, se atendieron 73 personas, 23 del género femenino y 50 del género masculino; donde la mayor cantidad de atenciones fue por DOCUMENTOS VARIOS con 30 personas que representa un 41.1 %.



GRÁFICO N°13. PERSONAS ATENDIDAS EN EL CENTRO DE INFORMACIÓN DE COCLÉ, POR REPORTES  
DE DOCUMENTACIÓN EXTRAVIADA; SEGÚN GÉNERO:  
DEL 1 AL 31 DE AGOSTO DEL 2022

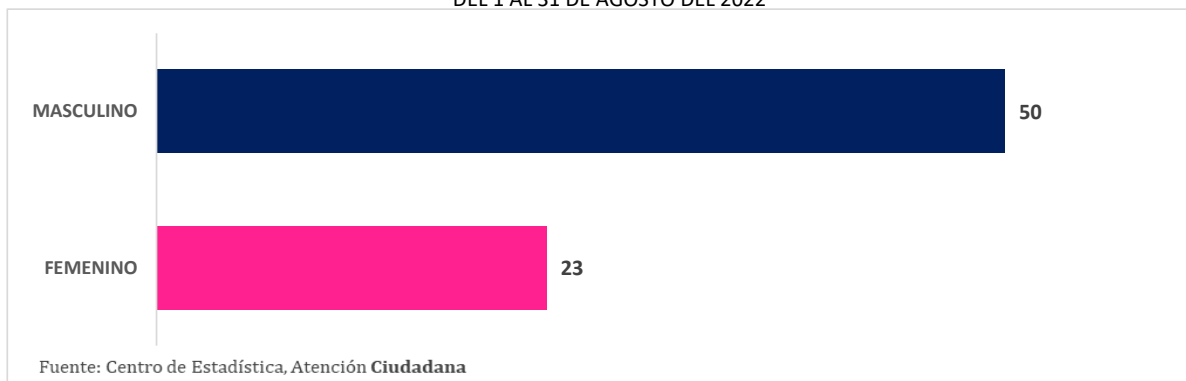
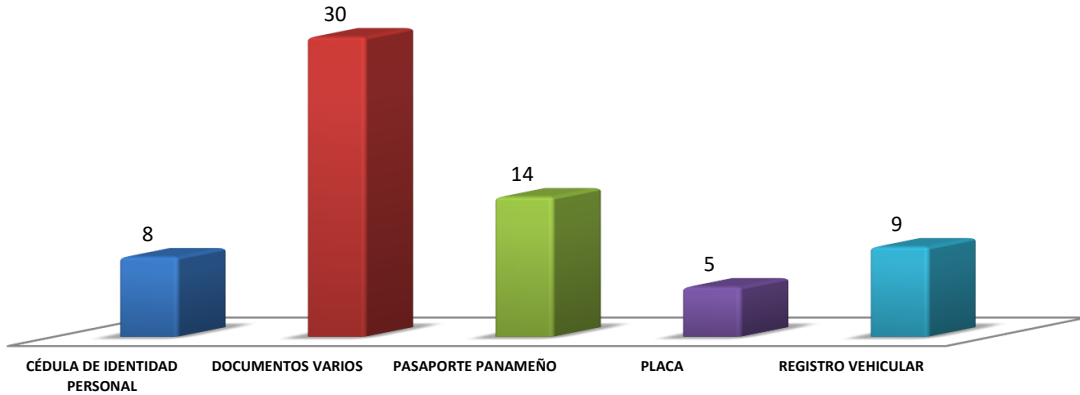




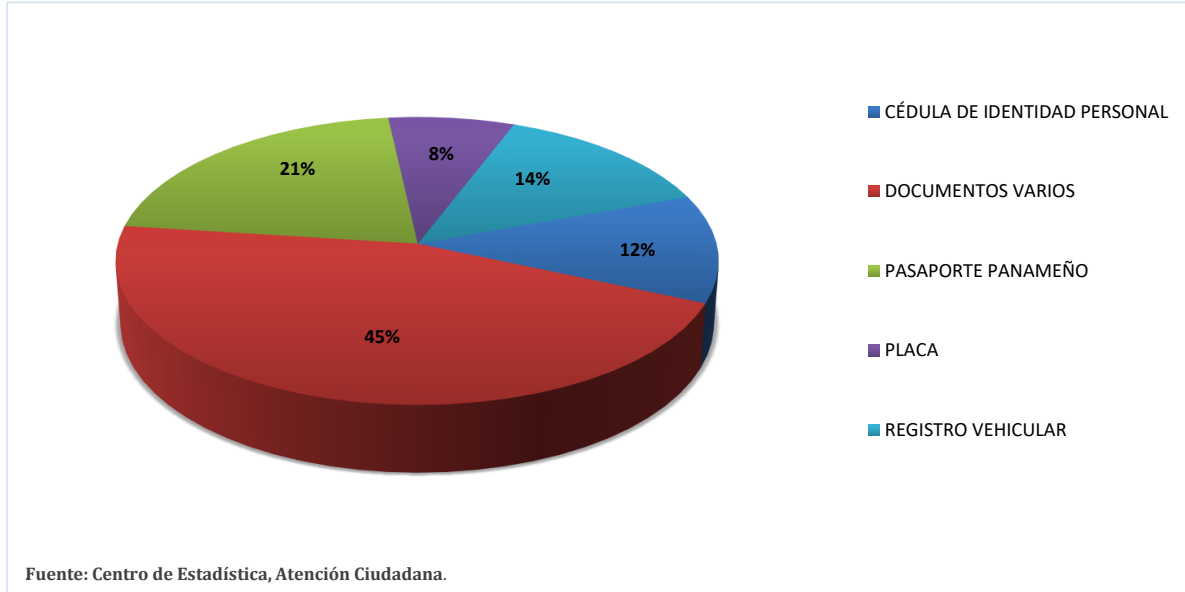
GRÁFICO N°14. PERSONAS ATENDIDAS EN EL CENTRO DE INFORMACIÓN DE COCLÉ,  
SEGÚN REPORTES DE DOCUMENTACIÓN EXTRAVIADA:  
DEL 1 AL 31 DE AGOSTO DEL 2022



Fuente: Centro de Estadística; Atención Ciudadana.



GRÁFICO N°15. PORCENTAJE DE LAS PERSONAS ATENDIDAS EN EL CENTRO DE INFORMACIÓN DE COCLÉ;  
SEGÚN REPORTES DE DOCUMENTACIÓN EXTRAVIADA:  
DEL 1 AL 31 DE AGOSTO DEL 2022



Fuente: Centro de Estadística; Atención Ciudadana.