



MINISTERIO PÚBLICO
PROCURADURÍA GENERAL DE LA NACIÓN

Cuadro 1. NÚMERO DE DENUNCIAS RECEPTADAS EN EL SISTEMA PENAL ACUSATORIO DE HECHOS DELICTIVOS OCURRIDOS EN EL PRIMER DISTRITO JUDICIAL DE PANAMÁ, POR TIPO DE INGRESO, SEGÚN UNIDAD RECEPTORA: DEL 1 AL 31 DE AGOSTO DE 2022 (P).

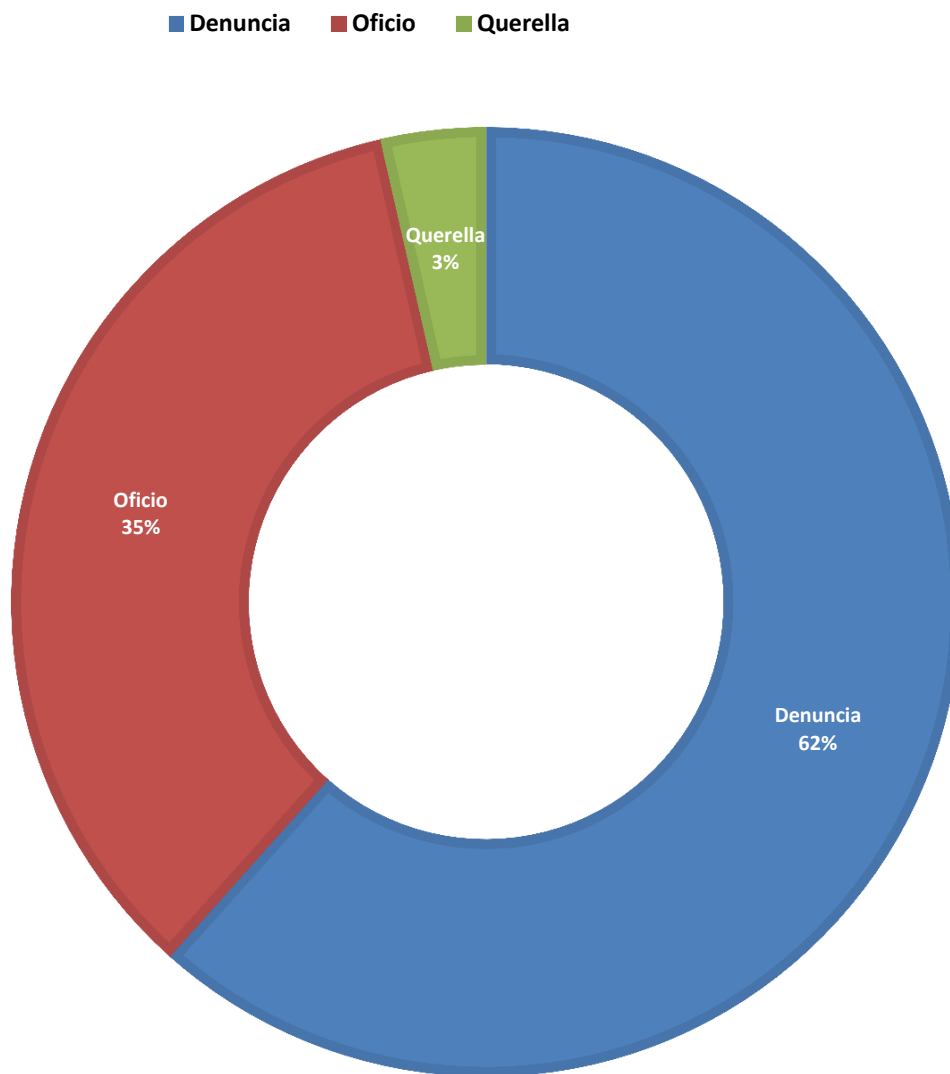
Unidad Receptora (1)	Total...	Tipo de Ingreso		
		Denuncia	Oficio	Querella
TOTAL...	<u>6,140</u>	<u>3,782</u>	<u>2,139</u>	<u>219</u>
Unidades de Atención Primaria Sede principal de Panamá	<u>611</u>	474	122	15
Sub Regionales de Atención Primaria de Panamá	<u>1,460</u>	1,013	368	79
Sub-Secretaría General - Despacho Superior	<u>10</u>	6	2	2
Unidades de Atención Primaria de Familia	<u>578</u>	417	151	10
Sede Principal Sección de Homicidios Panamá	<u>47</u>	1	45	1
Unidades de Atención Primaria Especializadas de Drogas	<u>214</u>	-	214	-
Unidades de Atención Primaria Especializadas Delincuencia Organizada	<u>22</u>	15	7	-
Unidades de Atención Primaria Especializadas Anticorrupción	<u>120</u>	47	7	66
Unidades de Atención Primaria Especializada Propiedad Intelectual	<u>40</u>	9	30	1
Unidades de Atención Primaria Especializada en Delitos de Asociación Ilícita	<u>0</u>	-	-	-
Personerías de Panamá	<u>11</u>	5	6	-
Otras Unidades de Atención Primaria	<u>99</u>	96	2	1
Unidades de Atención Primaria Sede principal de San Miguelito	<u>512</u>	351	154	7
Unidad Receptora de Drogas de San Miguelito	<u>100</u>	1	99	-
Unidad Receptora de Familia de San Miguelito	<u>116</u>	75	41	-
Otras Unidades de Atención Primaria	<u>52</u>	39	7	6
Unidades de Atención Primaria Sede principal de Panamá Oeste	<u>300</u>	216	72	12
Sub Regional de Arraiján	<u>489</u>	304	176	9
Unidades de Atención Primaria de Familia	<u>268</u>	233	33	2
Unidades de Atención Primaria Especializadas de Droga	<u>72</u>	-	72	-
Personerías de Panamá Oeste	<u>137</u>	67	68	2
Otras Unidades de Atención Primaria	<u>36</u>	32	3	1
Unidades de Atención Primaria Sede principal de Colón	<u>483</u>	220	259	4
Unidades de Atención Primaria de Familia	<u>92</u>	63	29	-
Unidades de Atención Primaria Drogas de Colón	<u>51</u>	10	41	-
Personerías de Colón	<u>46</u>	17	29	-
Otras Unidades de Atención Primaria	<u>34</u>	16	18	-
Unidades de Atención Primaria Sede principal de Darién	<u>83</u>	35	47	1
Unidades de Atención Primaria de Familia	<u>9</u>	4	5	-
Unidades de Atención Primaria Drogas de Darién	<u>9</u>	-	9	-
Unidades de Atención Primaria Homicidio de Darién	<u>13</u>	1	12	-
Fiscalía Comarcal	<u>6</u>	1	5	-
Personerías de Darién	<u>16</u>	11	5	-
Otras Unidades de Atención Primaria	<u>4</u>	3	1	-

(1) Las noticias criminales presentadas corresponden al lugar de ocurrencia del hecho.

(P) Cifras preliminares.

Fuente: Centro de Estadísticas, Ministerio Público de Panamá, Plataforma del Sistema Penal Acusatorio.

Gráfica 1. DISTRIBUCIÓN PORCENTUAL DE LAS DENUNCIAS RECEPTADAS EN EL SISTEMA PENAL ACUSATORIO DE HECHOS DELICTIVOS OCURRIDOS EN EL PRIMER DISTRITO JUDICIAL DE PANAMÁ, POR TIPO DE INGRESO: DEL 1 AL 31 DE AGOSTO DE 2022.(P)



Fuente: Centro de Estadísticas, Ministerio Público de Panamá, Plataforma del Sistema Penal Acusatorio.



MINISTERIO PÚBLICO
PROCURADURÍA GENERAL DE LA NACIÓN

Cuadro 2. NÚMERO DE DENUNCIAS RECEPTADAS EN EL SISTEMA PENAL ACUSATORIO DE HECHOS DELICTIVOS OCURRIDOS EN EL SISTEMA PENAL ACUSATORIO, EN EL PRIMER DISTRITO JUDICIAL DE PANAMÁ, POR CIRCUITO JUDICIAL, SEGÚN DELITOS GENÉRICOS: DEL 1 AL 31 DE AGOSTO DE 2022 (P).

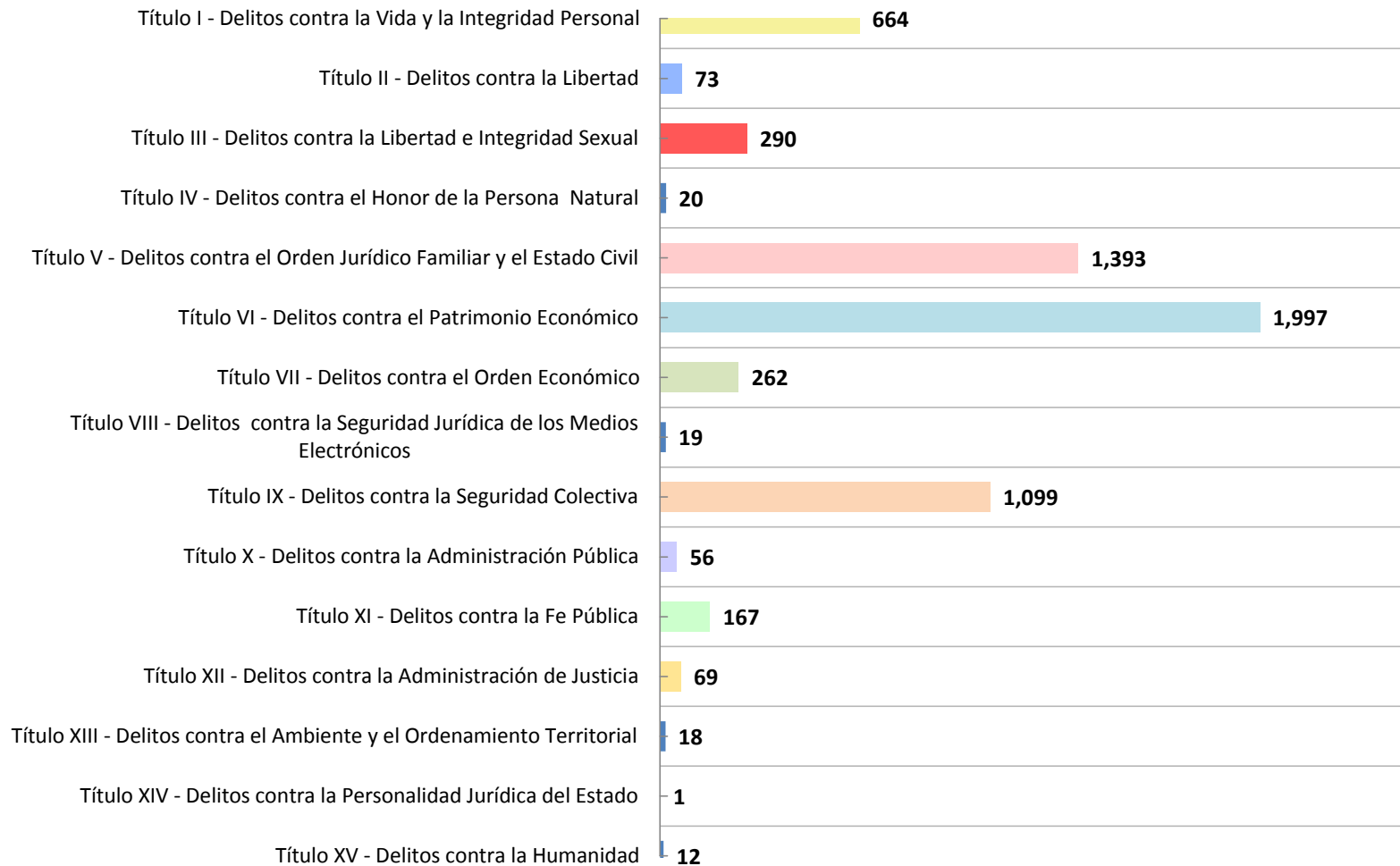
Delitos Genéricos (1)	Total...		Circuito Judicial				
	Número	Porcentaje	Panamá	San Miguelito	Panamá Oeste	Colón	Darién
TOTAL...	6,140	100%	3,212	780	1,302	706	140
Título I - Delitos contra la Vida y la Integridad Personal	<u>664</u>	11%	301	82	156	90	35
Título II - Delitos contra la Libertad	<u>73</u>	1%	37	6	19	10	1
Título III - Delitos contra la Libertad e Integridad Sexual	<u>290</u>	5%	142	28	66	37	17
Título IV - Delitos contra el Honor de la Persona Natural	<u>20</u>	0%	12	2	5	1	-
Título V - Delitos contra el Orden Jurídico Familiar y el Estado Civil	<u>1,393</u>	23%	599	119	473	168	34
Título VI - Delitos contra el Patrimonio Económico	<u>1,997</u>	33%	1,214	289	350	115	29
Título VII - Delitos contra el Orden Económico	<u>262</u>	4%	203	15	21	22	1
Título VIII - Delitos contra la Seguridad Jurídica de los Medios Electrónicos	<u>19</u>	0%	8	2	4	5	-
Título IX - Delitos contra la Seguridad Colectiva	<u>1,099</u>	18%	503	198	161	227	10
Título X - Delitos contra la Administración Pública	<u>56</u>	1%	36	8	5	7	-
Título XI - Delitos contra la Fe Pública	<u>167</u>	3%	108	17	29	12	1
Título XII - Delitos contra la Administración de Justicia	<u>69</u>	1%	38	10	9	3	9
Título XIII - Delitos contra el Ambiente y el Ordenamiento Territorial	<u>18</u>	0%	6	2	4	4	2
Título XIV - Delitos contra la Personalidad Jurídica del Estado	<u>1</u>	0%	-	1	-	-	-
Título XV - Delitos contra la Humanidad	<u>12</u>	0%	5	1	-	5	1

(1) Las noticias criminales presentadas corresponden al lugar de ocurrencia del hecho.

(P) Cifras preliminares.

Fuente: Centro de Estadísticas, Ministerio Público de Panamá, Plataforma del Sistema Penal Acusatorio.

Gráfica 2. NÚMERO DE DENUNCIAS RECEPTADAS EN EL SISTEMA PENAL ACUSATORIO DE HECHOS DELICTIVOS OCURRIDOS EN EL PRIMER DISTRITO JUDICIAL DE PANAMÁ, SEGÚN DELITOS GENÉRICOS: DEL 1 AL 31 DE AGOSTO DE 2022. (P)



Fuente: Centro de Estadísticas, Ministerio Público de Panamá, Plataforma del Sistema Penal Acusatorio.



MINISTERIO PÚBLICO
PROCURADURÍA GENERAL DE LA NACIÓN

Cuadro 3. NÚMERO DE DENUNCIAS RECEPTADAS EN EL SISTEMA PENAL ACUSATORIO EN EL PRIMER DISTRITO JUDICIAL DE PANAMÁ, POR CIRCUITO JUDICIAL, SEGÚN EL TURNO EN QUE SE REGISTRA LA DENUNCIA: DEL 1 AL 31 DE AGOSTO DE 2022 (P).

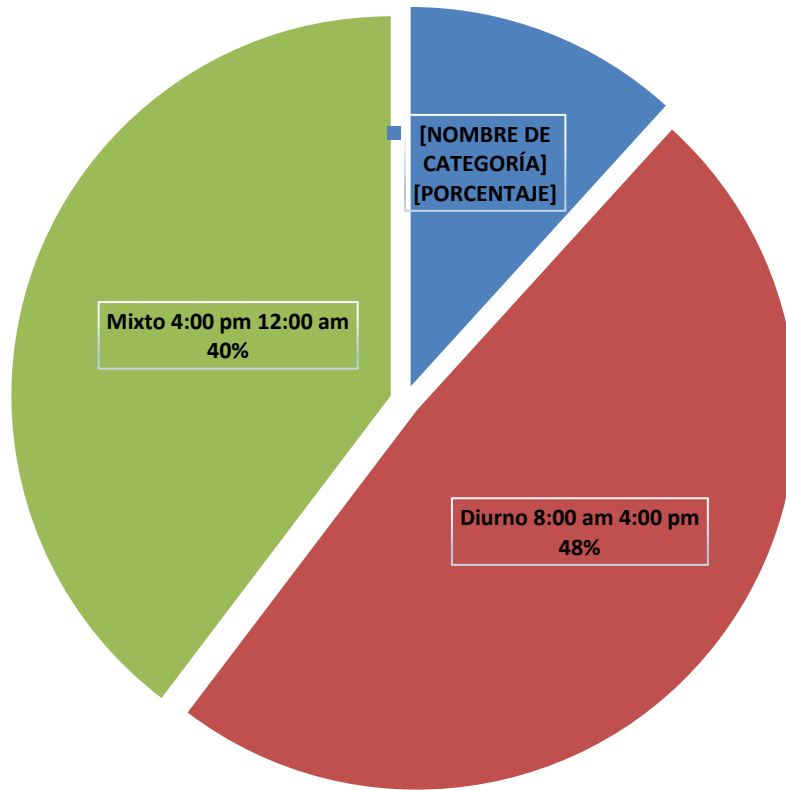
Turno en que se Registra la Denuncia (1)	Total...		Circuito Judicial				
	Número	Porcentaje	Panamá	San Miguelito	Panamá Oeste	Colón	Darién
TOTAL...	<u>6,140</u>	<u>100%</u>	<u>3,212</u>	<u>780</u>	<u>1,302</u>	<u>706</u>	<u>140</u>
Matutino 12:00 am 8:00 am	<u>721</u>	12%	386	101	149	74	11
Diurno 8:00 am 4:00 pm	<u>2,983</u>	49%	1,540	381	619	358	85
Mixto 4:00 pm 12:00 am	<u>2,436</u>	40%	1,286	298	534	274	44

(1) Las noticias criminales presentadas corresponden al lugar de ocurrencia del hecho.

(P) Cifras preliminares.

Fuente: Centro de Estadísticas, Ministerio Público de Panamá, Plataforma del Sistema Penal Acusatorio.

Gráfica 3. DISTRIBUCIÓN PORCENTUAL DE LAS DENUNCIAS RECEPTADAS EN EL SISTEMA PENAL ACUSATORIO EN EL PRIMER DISTRITO JUDICIAL DE PANAMÁ, SEGÚN TURNO EN QUE SE REGISTRA LA DENUNCIA: DEL 1 AL 31 DE AGOSTO DE 2022. (P)



Fuente: Centro de Estadísticas, Ministerio Público de Panamá, Plataforma del Sistema Penal Acusatorio.



MINISTERIO PÚBLICO
PROCURADURÍA GENERAL DE LA NACIÓN

Cuadro 4. NÚMERO DE DENUNCIAS RECEPTADAS EN EL SISTEMA PENAL ACUSATORIO EN EL PRIMER DISTRITO JUDICIAL DE PANAMÁ, POR CIRCUITO JUDICIAL, SEGÚN DÍA DE LA SEMANA: DEL 1 AL 31 DE AGOSTO DE 2022(P).

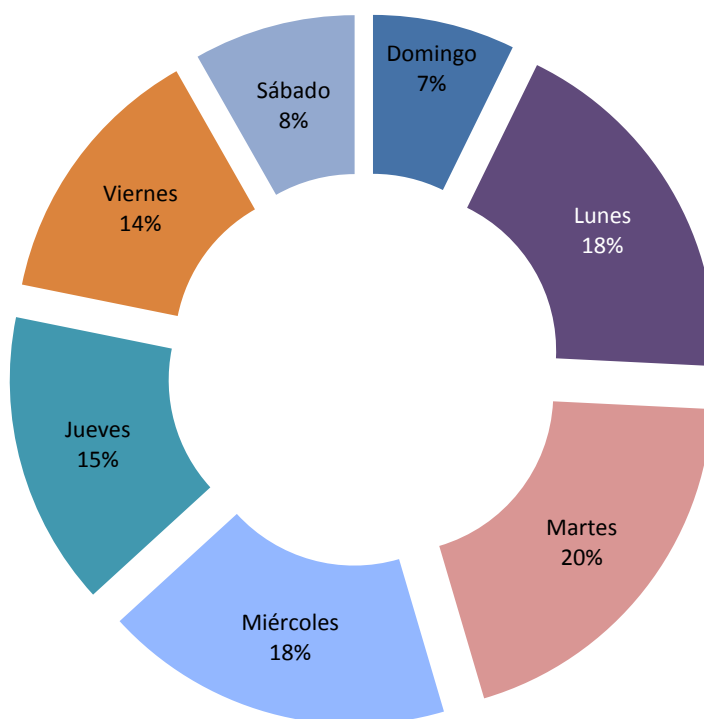
Día de la Semana (1)	Total...		Circuito Judicial				
	Número	Porcentaje	Panamá	San Miguelito	Panamá Oeste	Colón	Darién
TOTAL...	<u>6,140</u>	<u>100%</u>	<u>3,212</u>	<u>780</u>	<u>1,302</u>	<u>706</u>	<u>140</u>
Domingo	<u>445</u>	7%	204	65	96	68	12
Lunes	<u>1,138</u>	19%	574	159	247	125	33
Martes	<u>1,207</u>	20%	636	152	256	137	26
Miércoles	<u>1,091</u>	18%	583	124	234	124	26
Jueves	<u>919</u>	15%	472	120	192	118	17
Viernes	<u>835</u>	14%	466	86	183	85	15
Sábado	<u>505</u>	8%	277	74	94	49	11

(1) Las noticias criminales presentadas corresponden al lugar de ocurrencia del hecho.

(P) Cifras preliminares.

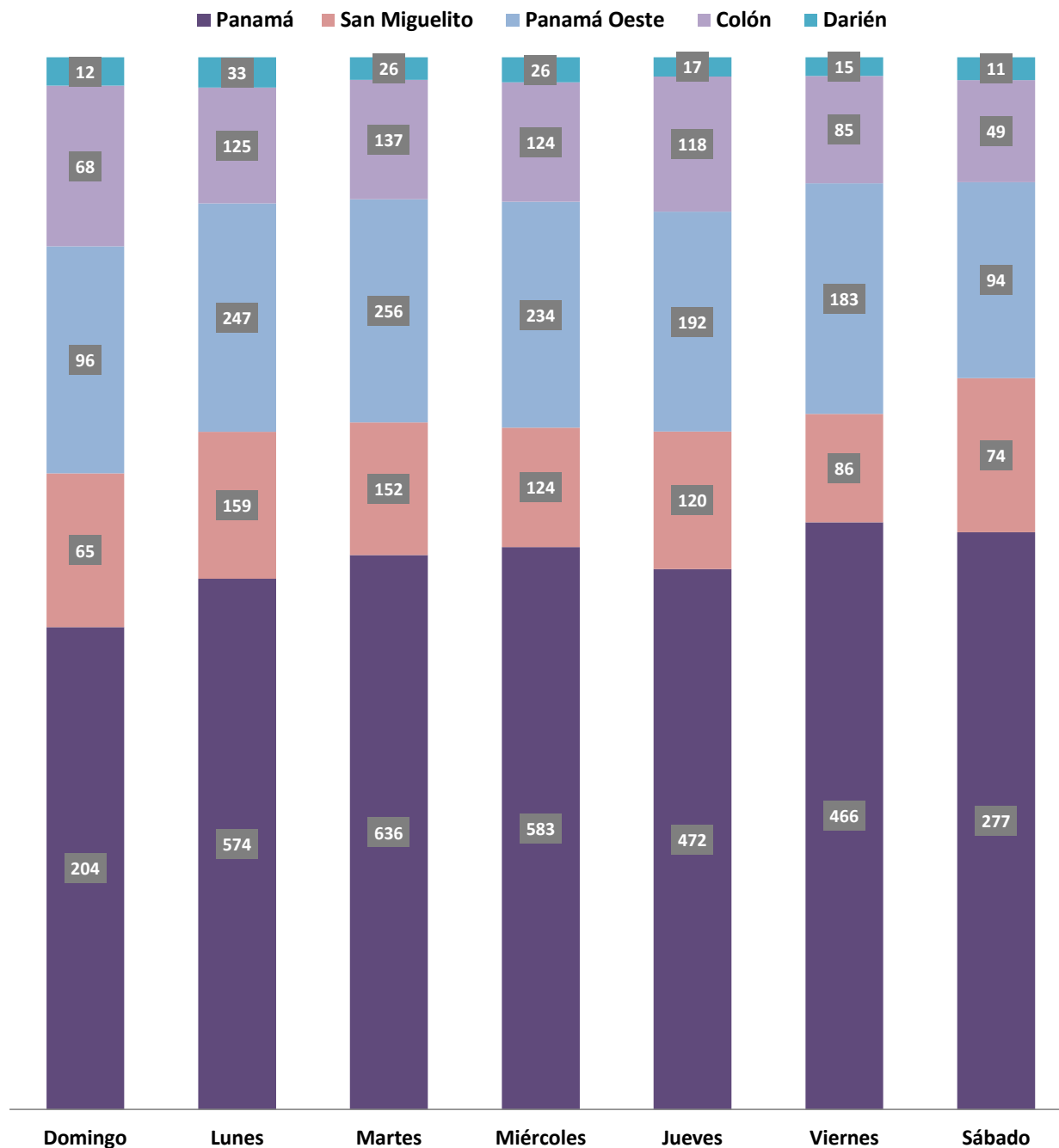
Fuente: Centro de Estadísticas, Ministerio Público de Panamá, Plataforma del Sistema Penal Acusatorio.

Gráfica 4. DISTRIBUCIÓN PORCENTUAL DE LAS DENUNCIAS RECEPTADAS EN EL SISTEMA PENAL ACUSATORIO DEL PRIMER DISTRITO JUDICIAL DE PANAMÁ, SEGÚN DÍA DE LA SEMANA: DEL 1 AL 31 DE AGOSTO DE 2022. (P)



Fuente: Centro de Estadísticas, Ministerio Público de Panamá, Plataforma del Sistema Penal Acusatorio.

Gráfica 5. NÚMERO DE DENUNCIAS RECEPTADAS EN EL SISTEMA PENAL ACUSATORIO EN EL PRIMER DISTRITO JUDICIAL DE PANAMÁ, SEGÚN DÍA DE LA SEMANA: DEL 1 AL 31 DE AGOSTO DE 2022. (P)



Fuente: Centro de Estadísticas, Ministerio Público de Panamá, Plataforma del Sistema Penal Acusatorio.



MINISTERIO PÚBLICO
PROCURADURÍA GENERAL DE LA NACIÓN

Cuadro 5. NÚMERO DE DENUNCIAS RECEPTADAS EN EL SISTEMA PENAL ACUSATORIO DE HECHOS DELICTIVOS OCURRIDOS EN EL PRIMER DISTRITO JUDICIAL DE PANAMÁ, SEGÚN PROVINCIA Y/O COMARCA, Y DISTRITO: DEL 1 AL 31 DE AGOSTO DE 2022 (P).

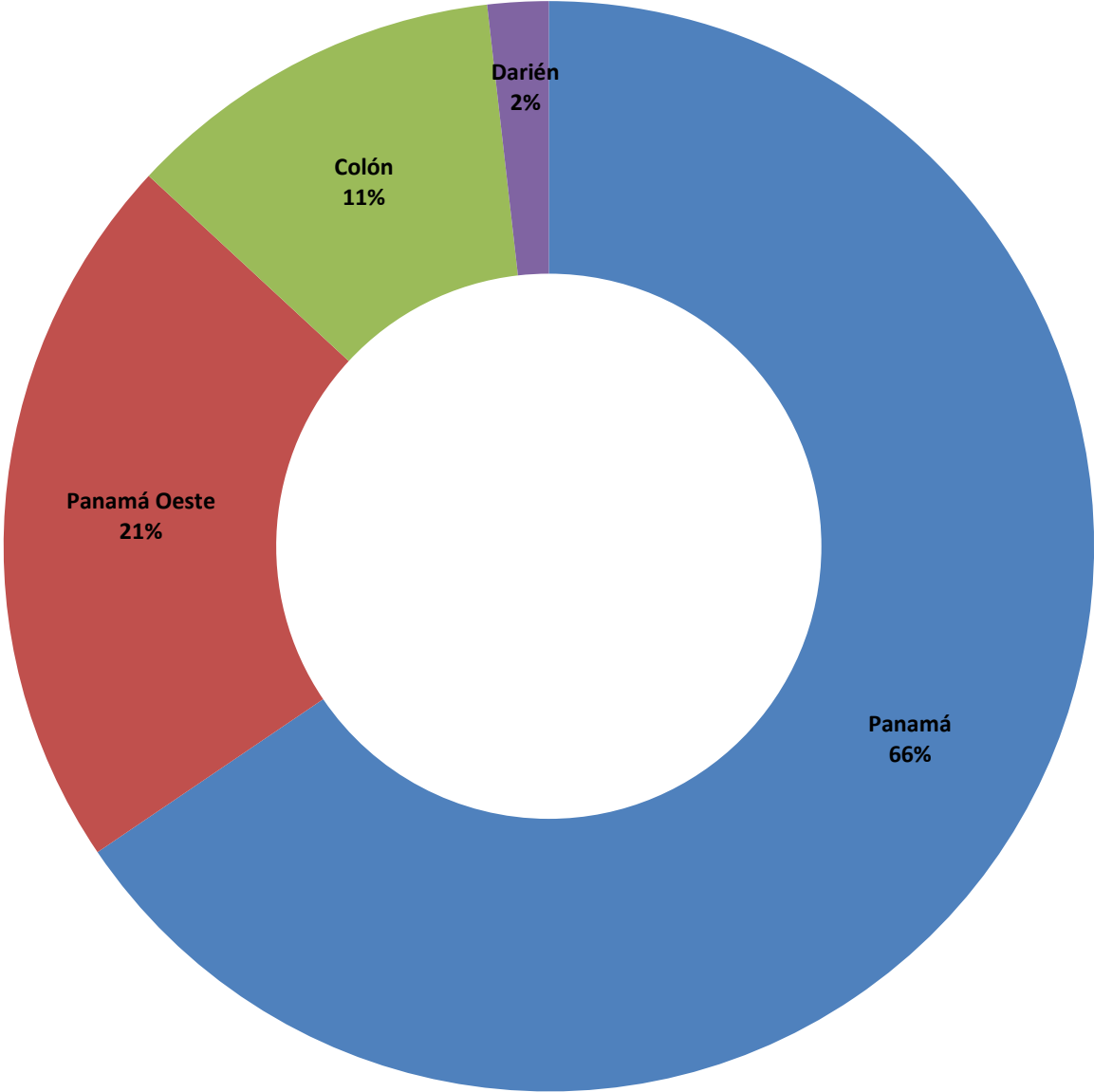
Provincia y/o Comarca, y Distrito (1)	Número	Porcentaje
TOTAL...	<u>6,140</u>	<u>100%</u>
Panamá	<u>3,992</u>	<u>65%</u>
Balboa	8	0%
Chepo	97	2%
Chiman	6	0%
Panamá	3,099	50%
Taboga	2	0%
San Miguelito	780	13%
Panamá Oeste	<u>1,302</u>	<u>21%</u>
Arraiján	583	9%
Capira	58	1%
Chame	86	1%
La Chorrera	542	9%
San Carlos	33	1%
Colón	<u>689</u>	<u>11%</u>
Chagres	10	0%
Colón	635	10%
Donoso	7	0%
Omar Torrijos	5	0%
Portobelo	26	0%
Santa Isabel	6	0%
Comarca Guna Yala	<u>17</u>	<u>0%</u>
Darién	<u>110</u>	<u>2%</u>
Chepigana	68	1%
Pinogana	42	1%
Comarca Emberá Wounaan	<u>30</u>	<u>0%</u>
Cémaco	28	0%
Sambú	2	0%

(1) Las noticias criminales presentadas corresponden al lugar de ocurrencia del hecho.

(P) Cifras preliminares.

Fuente: Centro de Estadísticas, Ministerio Público de Panamá, Plataforma del Sistema Penal Acusatorio.

Gráfica 6. DISTRIBUCIÓN PORCENTUAL DE LAS DENUNCIAS RECEPTADAS EN EL SISTEMA PENAL ACUSATORIO DEL PRIMER DISTRITO JUDICIAL DE PANAMÁ, SEGÚN PROVINCIA: DEL 1 AL 31 DE AGOSTO DE 2022. (P)



Fuente: Centro de Estadísticas, Ministerio Público de Panamá, Plataforma del Sistema Penal Acusatorio.



MINISTERIO PÚBLICO

PROCURADURÍA GENERAL DE LA NACIÓN

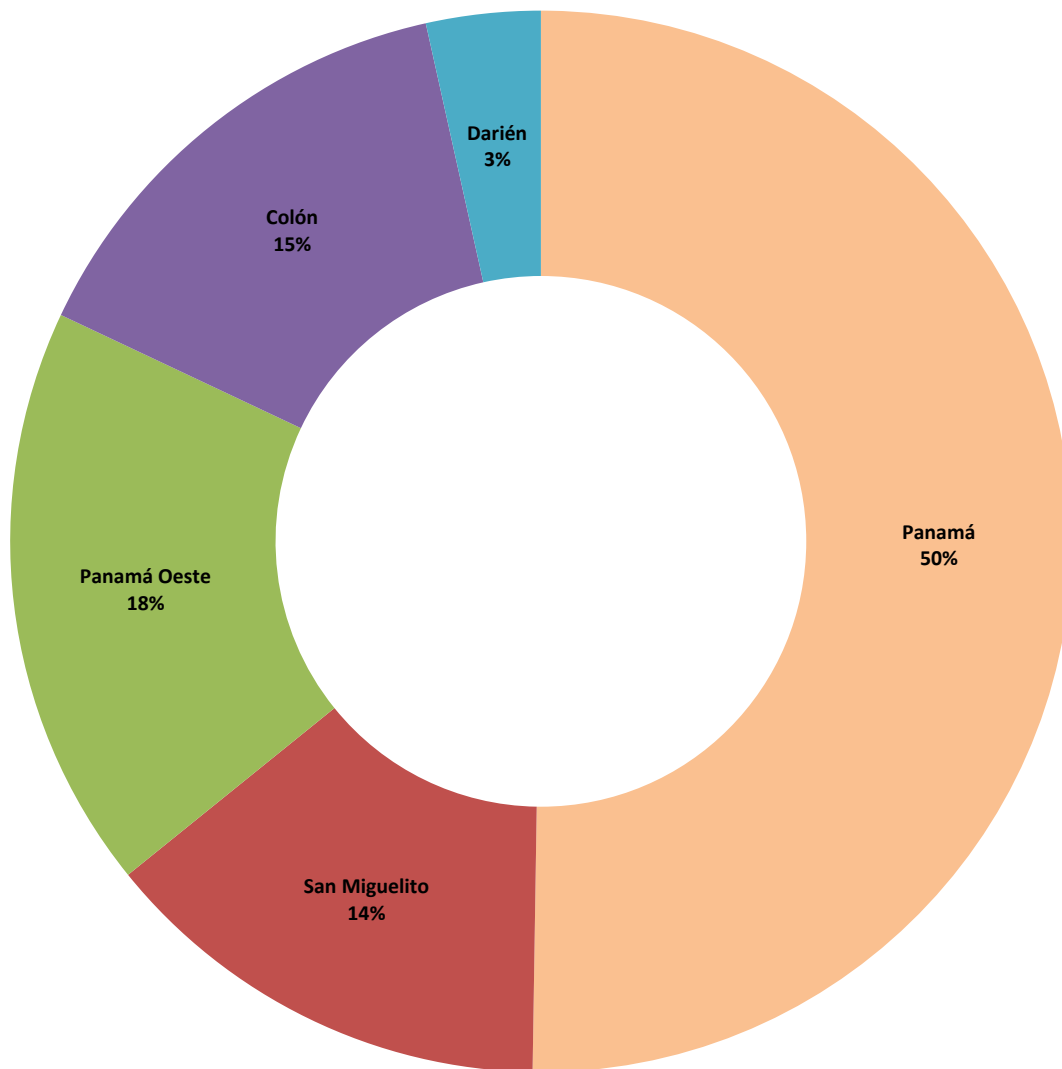
Cuadro 6. NÚMERO DE AUDIENCIAS REALIZADAS EN EL SISTEMA PENAL ACUSATORIO EN EL PRIMER DISTRITO JUDICIAL DE PANAMÁ, POR CIRCUITO JUDICIAL, SEGÚN TIPO DE AUDIENCIA: DEL 1 AL 31 DE AGOSTO DE 2022. (P)

Tipo de Audiencia	Total...		Circuito Judicial				
	Número	Porcentaje	Panamá	San Miguelito	Panamá Oeste	Colón	Darién
TOTAL...	8,790	100%	4,417	1,225	1,567	1,275	306
Audiencia de Control	831	9%	739	21	30	39	2
Audiencia de Incautación de Datos	105	1%	65	11	8	19	2
Audiencia de Disposición de Evidencia	350	4%	250	44	21	35	-
Audiencia de Legalización de Aprehesión	671	8%	357	76	112	108	18
Audiencia de Formulación De Imputación	1,490	17%	764	130	369	176	51
Audiencia de Solicitud de Medida Cautelar	686	8%	346	58	137	117	28
Audiencia de Solicitud de Medida Cautelar Real	10	0%	7	1	2	-	-
Audiencia de Reemplazo de Medida Cautelar	143	2%	102	18	15	6	2
Audiencia Medidas de Protección	31	0%	16	3	11	1	-
Audiencia de Prueba Anticipada	27	0%	5	8	10	3	1
Audiencia de Desistimiento	45	1%	18	3	18	6	-
Audiencia de Acusación/ Para el Acuerdo de Pena, Procedimiento Directo, Simplificado, Inmediato, etc.	57	1%	23	21	13	-	-
Audiencia de Validación de Acuerdo de Pena	587	7%	291	59	111	88	38
Audiencia de Suspensión del Proceso Sujeto a Condiciones	423	5%	117	50	208	25	23
Audiencia de Derivación a Conciliación	0	0%	-	-	-	-	-
Audiencia de Validación de Conciliación	0	0%	-	-	-	-	-
Audiencia de Derivación a Mediación	213	2%	104	23	64	19	3
Audiencia de Validación de Acuerdo de Mediación	147	2%	85	5	38	17	2
Audiencia de Acumulación de Casos	36	0%	15	5	12	2	2
Audiencia de Criterio de Oportunidad	5	0%	5	-	-	-	-
Audiencia de Afectación de Derechos	60	1%	33	6	13	8	-
Audiencia de Secuestro Penal	2	0%	2	-	-	-	-
Audiencia de Apelación	198	2%	107	17	39	29	6
Audiencia de Fase Intermedia	238	3%	98	19	58	53	10
Audiencia de Juicio Oral	43	0%	13	8	8	6	8
Audiencia de Lectura de Sentencia	578	7%	281	65	100	92	40
Audiencia de Verificación Cumplimiento del Proceso Sujeto a Condiciones	249	3%	-	96	-	114	39
Audiencia de Revisión de Acuerdo de mediación	22	0%	-	-	-	22	-
Audiencia de Revocatoria del Proceso Sujeto a Condiciones	0	0%	-	-	-	-	-
Audiencia de Revisión de archivos	35	0%	27	2	4	2	-
Audiencia de Solicitud de Cumplimiento	661	8%	237	363	-	42	19
Apelación de Cumplimiento	14	0%	9	2	-	3	-
Hábeas Corpus de Cumplimiento	1	0%	1	-	-	-	-
Audiencia de Extinción de la Acción Penal	387	4%	66	52	85	181	3
Audiencia de Extinción de la Pena	6	0%	6	-	-	-	-
Audiencias Innominadas	439	5%	228	59	81	62	9

(P) Cifras preliminares.

Fuente: Centro de Estadísticas, Ministerio Público de Panamá, Sistema de Audiencia Interno.

Gráfica 7. DISTRIBUCIÓN PORCENTUAL DE LAS AUDIENCIAS REALIZADAS EN EL SISTEMA PENAL ACUSATORIO EN EL PRIMER DISTRITO JUDICIAL DE PANAMÁ, POR CIRCUITO JUDICIAL: DEL 1 AL 31 DE AGOSTO DE 2022. (P)



Fuente: Centro de Estadísticas, Ministerio Público de Panamá, Sistema de Audiencia Interno.



MINISTERIO PÚBLICO
PROCURADURÍA GENERAL DE LA NACIÓN

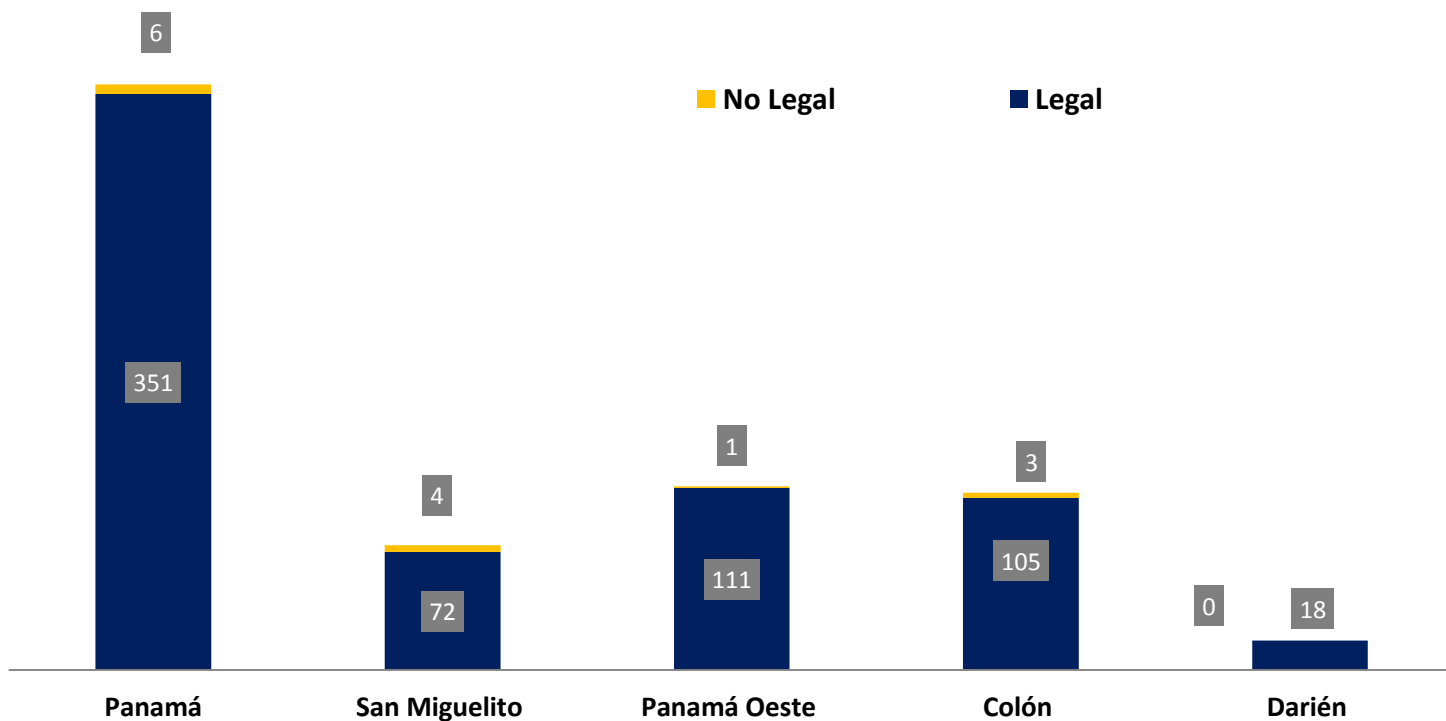
Cuadro 7. NÚMERO DE AUDIENCIAS DE CONTROL DE LEGALIZACIÓN DE LA APREHENSIÓN REALIZADAS EN EL SISTEMA PENAL ACUSATORIO EN EL PRIMER DISTRITO JUDICIAL DE PANAMÁ, POR CIRCUITO JUDICIAL, SEGÚN DECISIÓN DEL JUEZ: DEL 1 AL 31 DE AGOSTO DE 2022. (P)

Decisión del Juez	Total...		Circuito Judicial				
	Número	Porcentaje	Panamá	San Miguelito	Panamá Oeste	Colón	Darién
TOTAL...	671	100%	357	76	112	108	18
Legal	657	98%	351	72	111	105	18
No Legal	14	2%	6	4	1	3	-

(P) Cifras preliminares.

Fuente: Centro de Estadísticas, Ministerio Público de Panamá, Sistema de Audiencia Interno.

Gráfica 8. NÚMERO DE AUDIENCIAS DE CONTROL DE LEGALIZACIÓN DE LA APREHENSIÓN REALIZADAS EN EL SISTEMA PENAL ACUSATORIO EN EL PRIMER DISTRITO JUDICIAL DE PANAMÁ, POR CIRCUITO JUDICIAL, SEGÚN DECISIÓN DEL JUEZ: DEL 1 AL 31 DE AGOSTO DE 2022. (P)



Fuente: Centro de Estadísticas, Ministerio Público de Panamá, Sistema de Audiencia Interno.



MINISTERIO PÚBLICO
PROCURADURÍA GENERAL DE LA NACIÓN

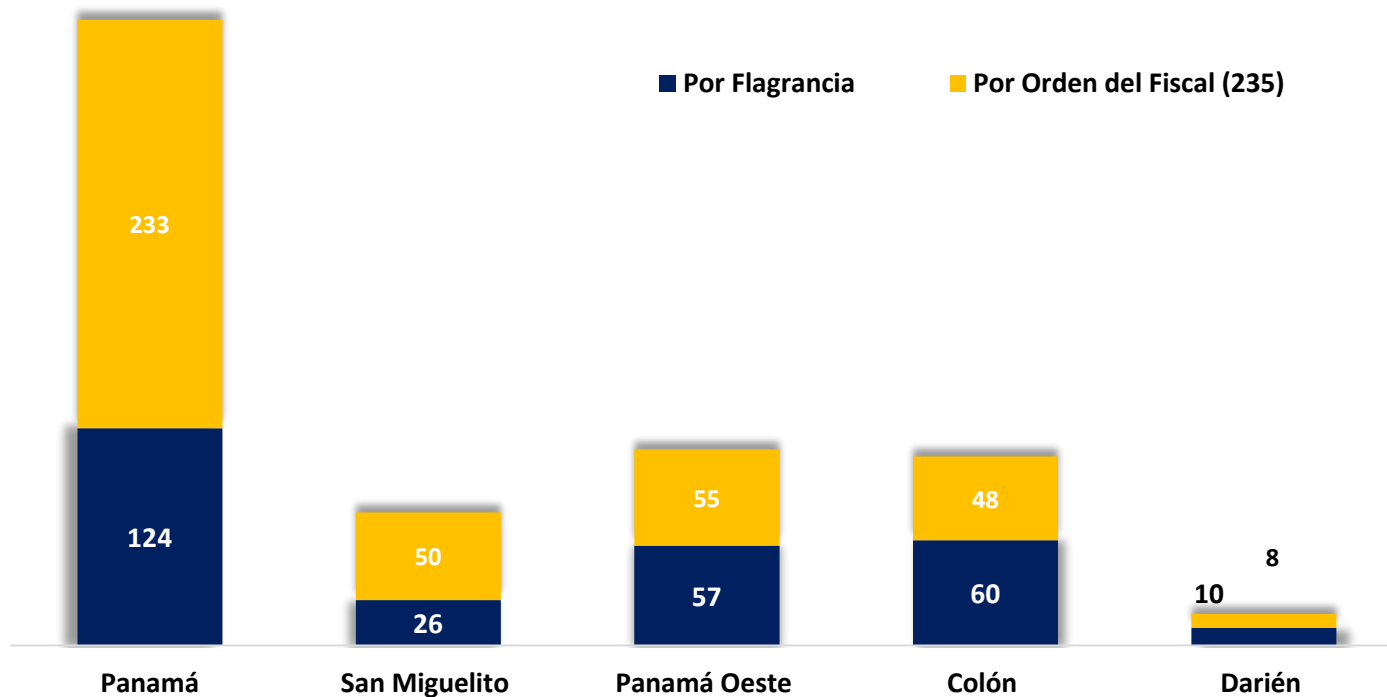
Cuadro 8. NÚMERO DE AUDIENCIAS DE CONTROL DE LEGALIZACIÓN DE LA APREHENSIÓN REALIZADAS EN EL SISTEMA PENAL ACUSATORIO EN EL PRIMER DISTRITO JUDICIAL DE PANAMÁ, POR CIRCUITO JUDICIAL, SEGÚN TIPO APREHENSIÓN: DEL 1 AL 31 DE AGOSTO DE 2022. (P)

Tipo de Aprehensión	Total...		Circuito Judicial				
	Número	Porcentaje	Panamá	San Miguelito	Panamá Oeste	Colón	Darién
TOTAL...	671	100%	357	76	112	108	18
Por Flagrancia	277	41%	124	26	57	60	10
Por Orden del Fiscal (235)	394	59%	233	50	55	48	8

(P) Cifras preliminares.

Fuente: Centro de Estadísticas, Ministerio Público de Panamá, Sistema de Audiencia Interno.

Gráfica 9. NÚMERO DE AUDIENCIAS DE CONTROL DE LEGALIZACIÓN DE LA APREHENSIÓN REALIZADAS EN EL SISTEMA PENAL ACUSATORIO EN EL PRIMER DISTRITO JUDICIAL DE PANAMÁ, POR CIRCUITO JUDICIAL, SEGÚN TIPO APREHENSIÓN: DEL 1 AL 31 DE AGOSTO DE 2022. (P)



Fuente: Centro de Estadísticas, Ministerio Público de Panamá, Sistema de Audiencia Interno.



MINISTERIO PÚBLICO
PROCURADURÍA GENERAL DE LA NACIÓN

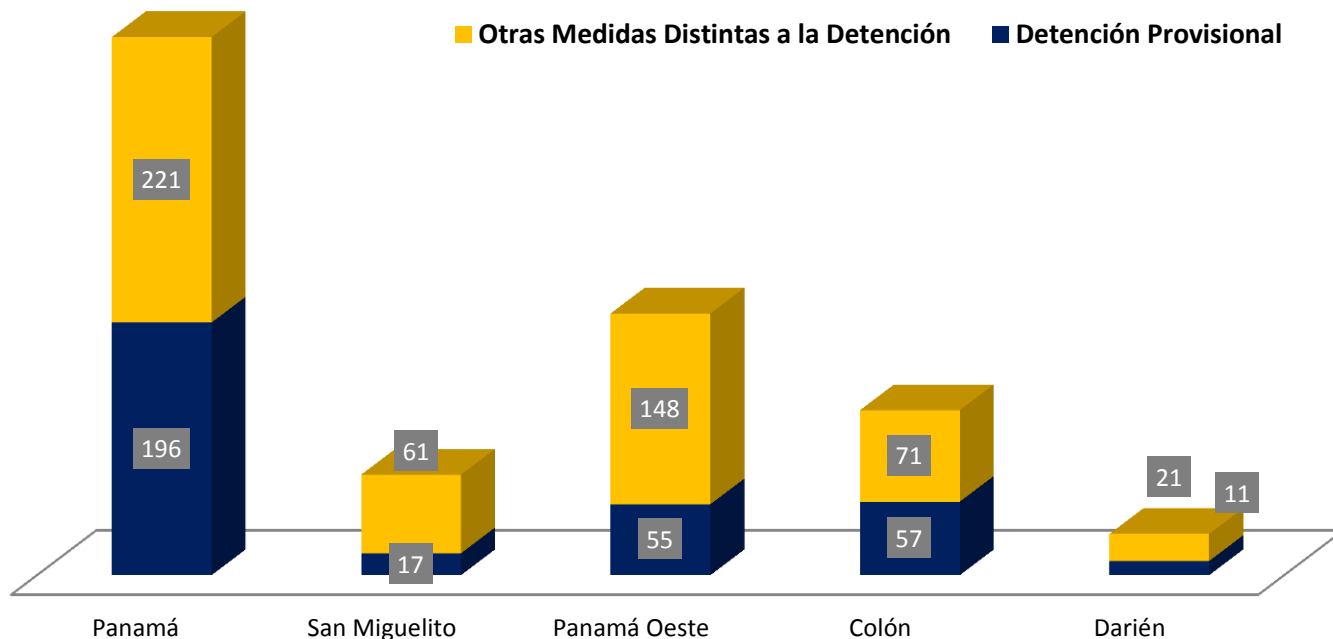
Cuadro 9. NÚMERO DE MEDIDAS CAUTELARES APLICADAS EN EL SISTEMA PENAL ACUSATORIO EN EL PRIMER DISTRITO JUDICIAL DE PANAMÁ, POR TIPO DE MEDIDA APLICADA, SEGÚN CIRCUITO JUDICIAL: DEL 1 AL 31 DE AGOSTO DE 2022. (P)

Circuito Judicial	Total...		Tipo de Medida Aplicada	
	Número	Porcentaje	Detención Provisional	Otras Medidas Distintas a la Detención
TOTAL...	858	100%	336	522
Panamá	417	49%	196	221
San Miguelito	78	9%	17	61
Panamá Oeste	203	24%	55	148
Colón	128	15%	57	71
Darién	32	4%	11	21

(P) Cifras preliminares.

Fuente: Centro de Estadísticas, Ministerio Público de Panamá, Sistema de Audiencia Interno.

Gráfica 10. NÚMERO DE MEDIDAS CAUTELARES APLICADAS EN EL SISTEMA PENAL ACUSATORIO EN EL PRIMER DISTRITO JUDICIAL DE PANAMÁ, POR TIPO DE MEDIDA APLICADA, SEGÚN CIRCUITO JUDICIAL: DEL 1 AL 31 DE AGOSTO DE 2022. (P)



Fuente: Centro de Estadísticas, Ministerio Público de Panamá, Sistema de Audiencia Interno.



MINISTERIO PÚBLICO
PROCURADURÍA GENERAL DE LA NACIÓN

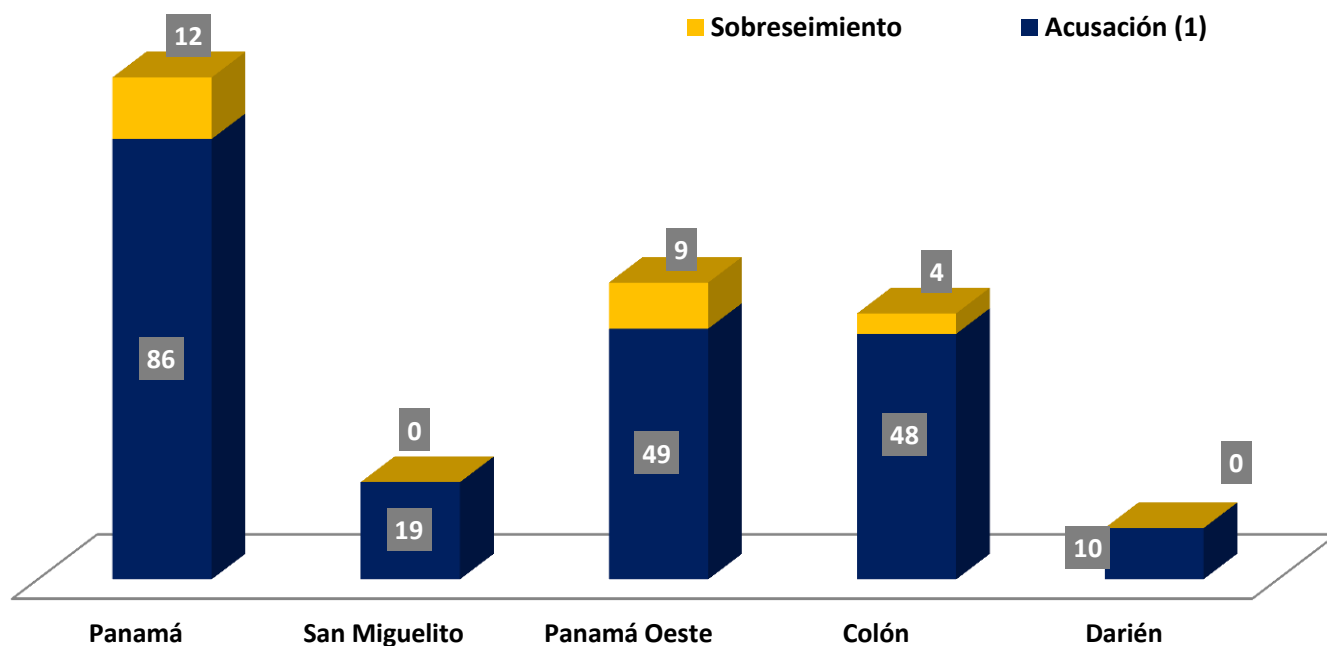
Cuadro 10. NÚMERO DE AUDIENCIAS DE FASE INTERMEDIA REALIZADAS EN EL SISTEMA PENAL ACUSATORIO, EN EL PRIMER DISTRITO JUDICIAL DE PANAMÁ, POR CIRCUITO JUDICIAL, SEGÚN TIPO DE AUDIENCIA:
DEL 1 AL 31 DE AGOSTO DE 2022. (P)

Tipo de Audiencia	Total...		Circuito Judicial				
	Número	Porcentaje	Panamá	San Miguelito	Panamá Oeste	Colón	Darién
TOTAL...	237	100%	98	19	58	52	10
Acusación (1)	212	89%	86	19	49	48	10
Sobreseimiento	25	11%	12	-	9	4	-

(1) Del total de audiencias de Acusación en la regional del Colón 1 no fue aceptada.

Fuente: Centro de Estadísticas, Ministerio Público de Panamá, Sistema de Audiencia Interno.

Gráfica 11. NÚMERO DE AUDIENCIAS DE FASE INTERMEDIA REALIZADAS EN EL SISTEMA PENAL ACUSATORIO EN EL PRIMER DISTRITO JUDICIAL DE PANAMÁ, POR CIRCUITO JUDICIAL, SEGÚN TIPO DE AUDIENCIA:
DEL 1 AL 31 DE AGOSTO DE 2022. (P)



Fuente: Centro de Estadísticas, Ministerio Público de Panamá, Sistema de Audiencia Interno.



MINISTERIO PÚBLICO
PROCURADURÍA GENERAL DE LA NACIÓN

Cuadro 11. NÚMERO DE SENTENCIAS EN EL SISTEMA PENAL ACUSATORIO EN EL PRIMER DISTRITO JUDICIAL DE PANAMÁ, POR CIRCUITO JUDICIAL, SEGÚN TIPO DE PROCEDIMIENTO: DEL 1 AL 31 DE AGOSTO DE 2022. (P)

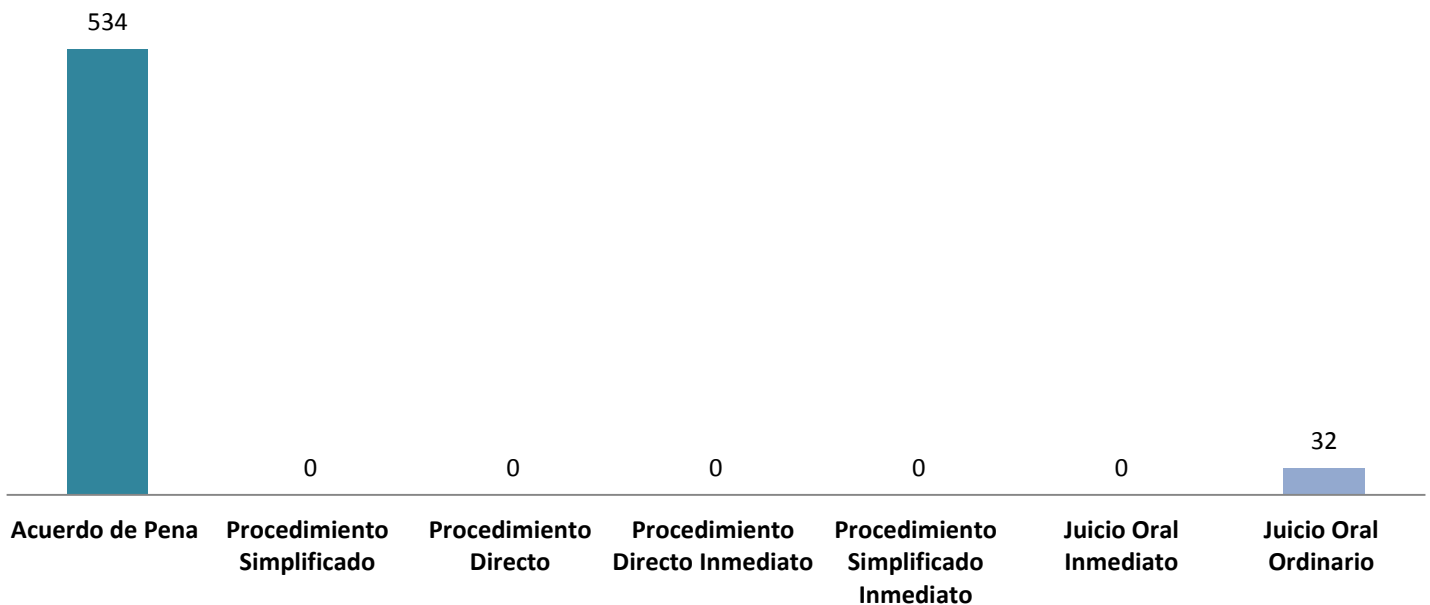
Tipo de Procedimiento (1)	Total...		Circuito Judicial				
	Número	Porcentaje	Panamá	San Miguelito	Panamá Oeste	Colón	Darién
TOTAL...	566	100%	281	65	100	80	40
Acuerdo de Pena	534	94%	272	59	92	76	35
Procedimiento Simplificado	-	0%	-	-	-	-	-
Procedimiento Directo	-	0%	-	-	-	-	-
Procedimiento Directo Inmediato	-	0%	-	-	-	-	-
Procedimiento Simplificado Inmediato	-	0%	-	-	-	-	-
Juicio Oral Inmediato	-	0%	-	-	-	-	-
Juicio Oral Ordinario	32	6%	9	6	8	4	5

(P) Cifras preliminares.

(1) La información presentada en este cuadro corresponde a datos por carpeta.

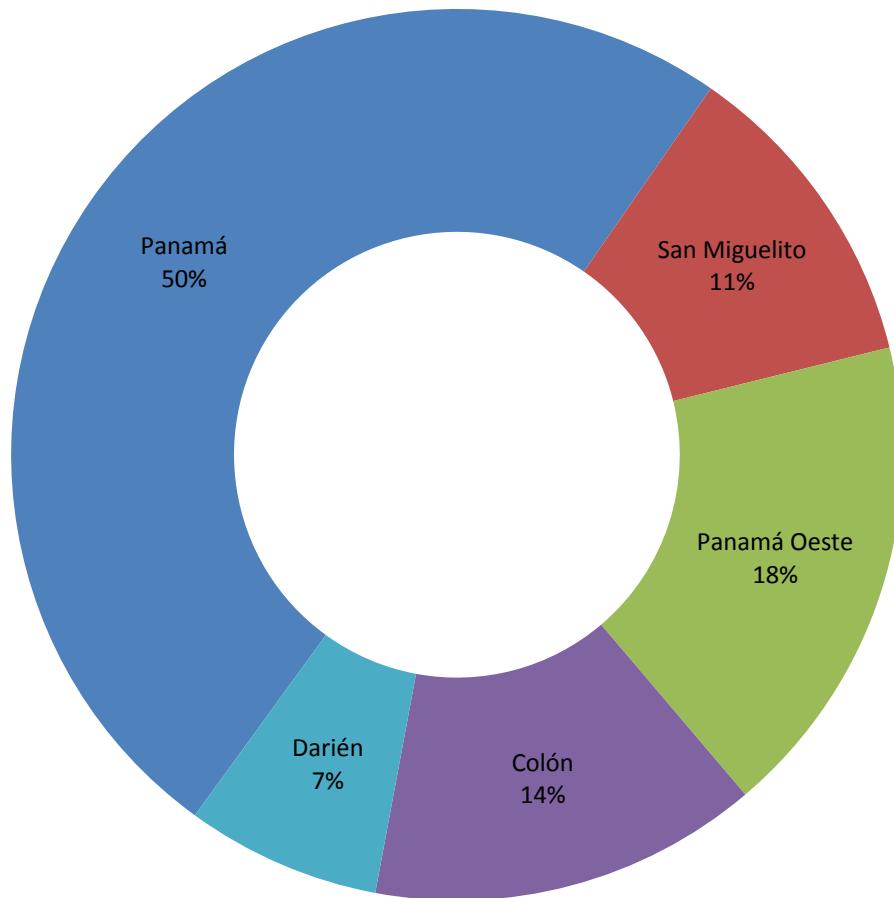
Fuente: Centro de Estadísticas, Ministerio Público de Panamá, Sistema de Audiencia Interno.

Gráfica 12. NÚMERO DE SENTENCIAS DE EL SISTEMA PENAL ACUSATORIO EN EL PRIMER DISTRITO JUDICIAL DE PANAMÁ, SEGÚN TIPO DE PROCEDIMIENTO: DEL 1 AL 31 DE AGOSTO DE 2022. (P)



Fuente: Centro de Estadísticas, Ministerio Público de Panamá, Sistema de Audiencia Interno.

Gráfica 13. DISTRIBUCIÓN PORCENTUAL DE LAS SENTENCIAS EN EL SISTEMA PENAL ACUSATORIO EN EL PRIMER DISTRITO JUDICIAL DE PANAMÁ, POR CIRCUITO JUDICIAL: DEL 1 AL 31 DE AGOSTO DE 2022. (P)



Fuente: Centro de Estadísticas, Ministerio Público de Panamá, Sistema de Audiencia Interno.



MINISTERIO PÚBLICO
PROCURADURÍA GENERAL DE LA NACIÓN

Cuadro 12. NÚMERO DE SENTENCIA EN EL SISTEMA PENAL ACUSATORIO EN EL PRIMER DISTRITO JUDICIAL DE PANAMÁ, POR CIRCUITO JUDICIAL, SEGÚN TIPO DE FALLO DE LA SENTENCIA: DEL 1 AL 31 DE AGOSTO DE 2022. (P)

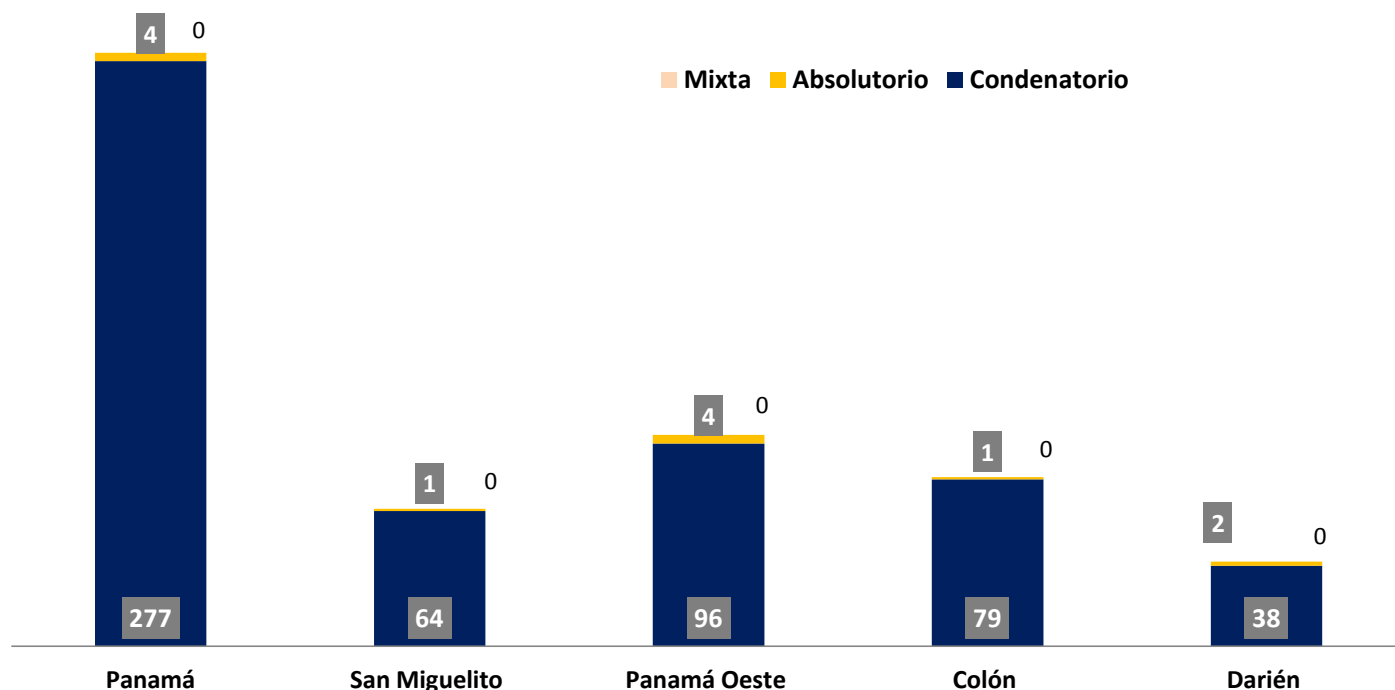
Tipo de Fallo de La Sentencia (1)	Total...		Circuito Judicial				
	Número	Porcentaje	Panamá	San Miguelito	Panamá Oeste	Colón	Darién
TOTAL...	566	100%	281	65	100	80	40
Condenatorio	554	98%	277	64	96	79	38
Absolutorio	12	2%	4	1	4	1	2
Mixta	-	0%	-	-	-	-	-

(1) Los datos presentados en este cuadro corresponden a cifras por carpetas.

(P) Cifras preliminares.

Fuente: Centro de Estadísticas, Ministerio Público de Panamá, Sistema de Audiencia Interno.

Gráfica 14. NÚMERO DE SENTENCIA EN EL SISTEMA PENAL ACUSATORIO EN EL PRIMER DISTRITO JUDICIAL DE PANAMÁ, POR CIRCUITO JUDICIAL, SEGÚN TIPO DE FALLO DE LA SENTENCIA: DEL 1 AL 31 DE AGOSTO DE 2022. (P)



Nota: (P) Se refiere a cifras preliminares.

Fuente: Centro de Estadísticas, Ministerio Público de Panamá, Sistema de Audiencia Interno.



MINISTERIO PÚBLICO
PROCURADURÍA GENERAL DE LA NACIÓN

Cuadro 13. NÚMERO DE CAUSAS EGRESADAS EN EL SISTEMA PENAL ACUSATORIO EN EL PRIMER DISTRITO JUDICIAL DE PANAMÁ, POR CIRCUITO JUDICIAL, SEGÚN TIPOS DE SALIDAS: DEL 1 AL 31 DE AGOSTO DE 2022. (P)

Salidas definitivas	Total...		Circuito Judicial				
	Número	Porcentaje	Panamá	San Miguelito	Panamá Oeste	Colón	Darién
TOTAL...	1,552	100%	660	237	321	289	45
Causas Egresadas por Sentencias (Incluir la Rupturas Procesales)	555	36%	270	65	100	80	40
Declinatoria a La Esfera Administrativa (Jueces de Paz y Alcaldía)	427	28%	210	98	91	28	-
Nulidades	-	0%	-	-	-	-	-
Causas Acumuladas (1)	40	3%	15	5	16	2	2
Salida Al Sistema Mixto	0	0%	-	-	-	-	-
Salida a La Ley 40 (Adolescentes)	13	1%	3	4	6	-	-
Extinción de la Acción Penal	387	25%	72	52	85	175	3
Criterio de Oportunidad por Resolución del Fiscal	98	6%	80	4	14	-	-
Otros Tipo de Salidas	-	0%	-	-	-	-	-
Sobreseimientos (2)	32	2%	10	9	9	4	-

(P) Cifras preliminares.

(1) Del total de causas acumuladas en la regional de Panamá Oeste 4 se dieron por resolución del fiscal.

(2) Del total de sobreseimientos en la Regional de San Miguelito los 9 fueron por resolución del fiscal, en Panamá Oeste se dio 1 por resolución del fiscal.

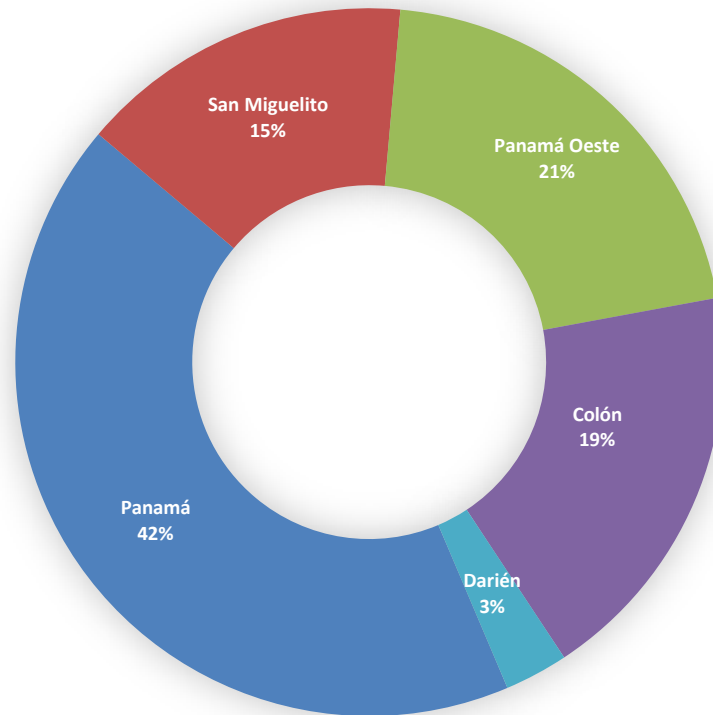
Fuente: Centro de Estadísticas, Ministerio Público de Panamá, Sistema de Audiencia Interno.

Gráfica 15. NÚMERO DE CAUSAS EGRESADAS EN EL SISTEMA PENAL ACUSATORIO EN EL PRIMER DISTRITO JUDICIAL DE PANAMÁ, SEGÚN TIPOS DE SALIDAS DEL 1 AL 31 DE AGOSTO DE 2022. (P)



Fuente: Centro de Estadísticas, Ministerio Público de Panamá, Sistema de Audiencia Interno.

Gráfica 16. DISTRIBUCIÓN PORCENTAJE DE CAUSAS EGRESADAS EN EL SISTEMA PENAL ACUSATORIO, EN EL PRIMER DISTRITO JUDICIAL DE PANAMÁ, POR CIRCUITO JUDICIAL: DEL 1 AL 31 DE AGOSTO DE 2022. (P)



Fuente: Centro de Estadísticas, Ministerio Público de Panamá, Sistema de Audiencia Interno.



MINISTERIO PÚBLICO
PROCURADURÍA GENERAL DE LA NACIÓN

Cuadro 14. NÚMERO DE CAUSAS SUSPENDIDAS EN EL SISTEMA PENAL ACUSATORIO EN EL PRIMER DISTRITO JUDICIAL DE PANAMÁ, SEGÚN TIPOS DE SUSENSIONES: DEL 1 AL 31 DE AGOSTO DE 2022. (P)

Tipos de Suspensiones	Total...		Circuito Judicial				
	Número	Porcentaje	Panamá	San Miguelito	Panamá Oeste	Colón	Darién
TOTAL...	4,758	100%	2,395	691	1,010	518	144
Suspensión del Proceso Sujeto a Condiciones (1)	398	8%	114	43	199	20	22
Archivo Provisional	4,267	90%	2,226	644	790	487	120
Suspensión por Acuerdo de Conciliación	-	0%	-	-	-	-	-
Suspensión por Acuerdo de Mediación (2)	93	2%	55	4	21	11	2

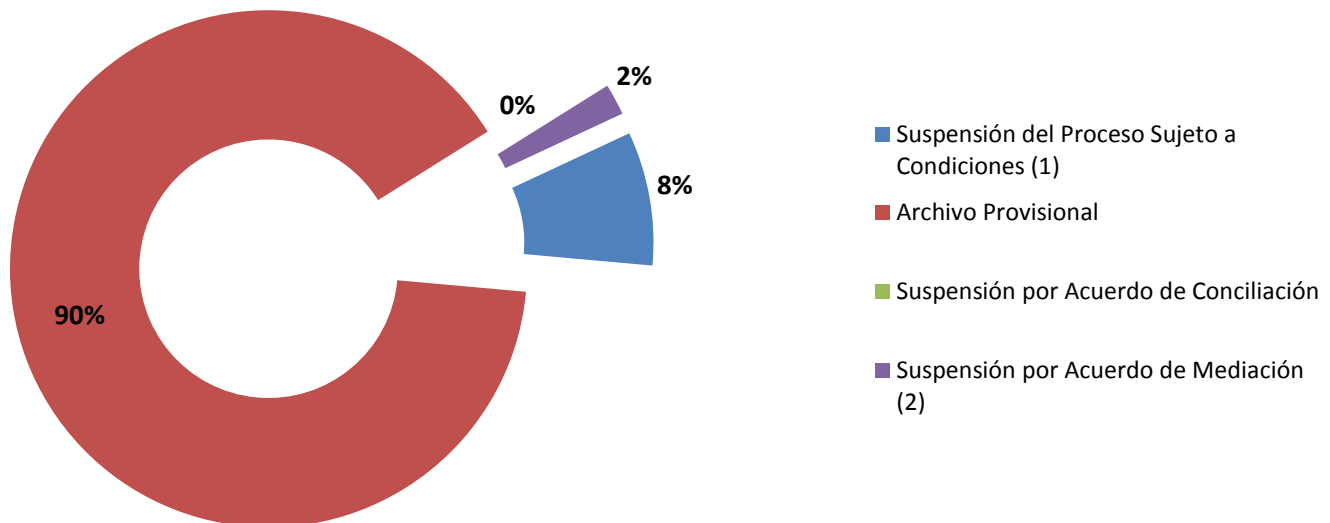
(P) Cifras preliminares.

(1) Del total de audiencias de Suspensión del Proceso Sujeto a Condiciones en la Fiscalía Regional de Colón 5 no fueron aceptada, en la Fiscalía Regional de San Miguelito 7 no fueron aceptados, en la Regional de Darién 1 no fue aceptada, en la Fiscalía de Panamá Oeste 9 no fueron aceptadas y en la Regional de Panamá 3 no fueron aceptadas.

(2) Del total de audiencias del Validación de acuerdo de Mediación 6 no fueron aceptadas en la Fiscalía Regional de Colón, en la Fiscalía Regional de San Miguelito 1 no fue aceptado, en la Fiscalía Regional de Panamá Oeste 17 no fueron aceptadas y en la Regional de Panamá 30 no fueron aceptadas.

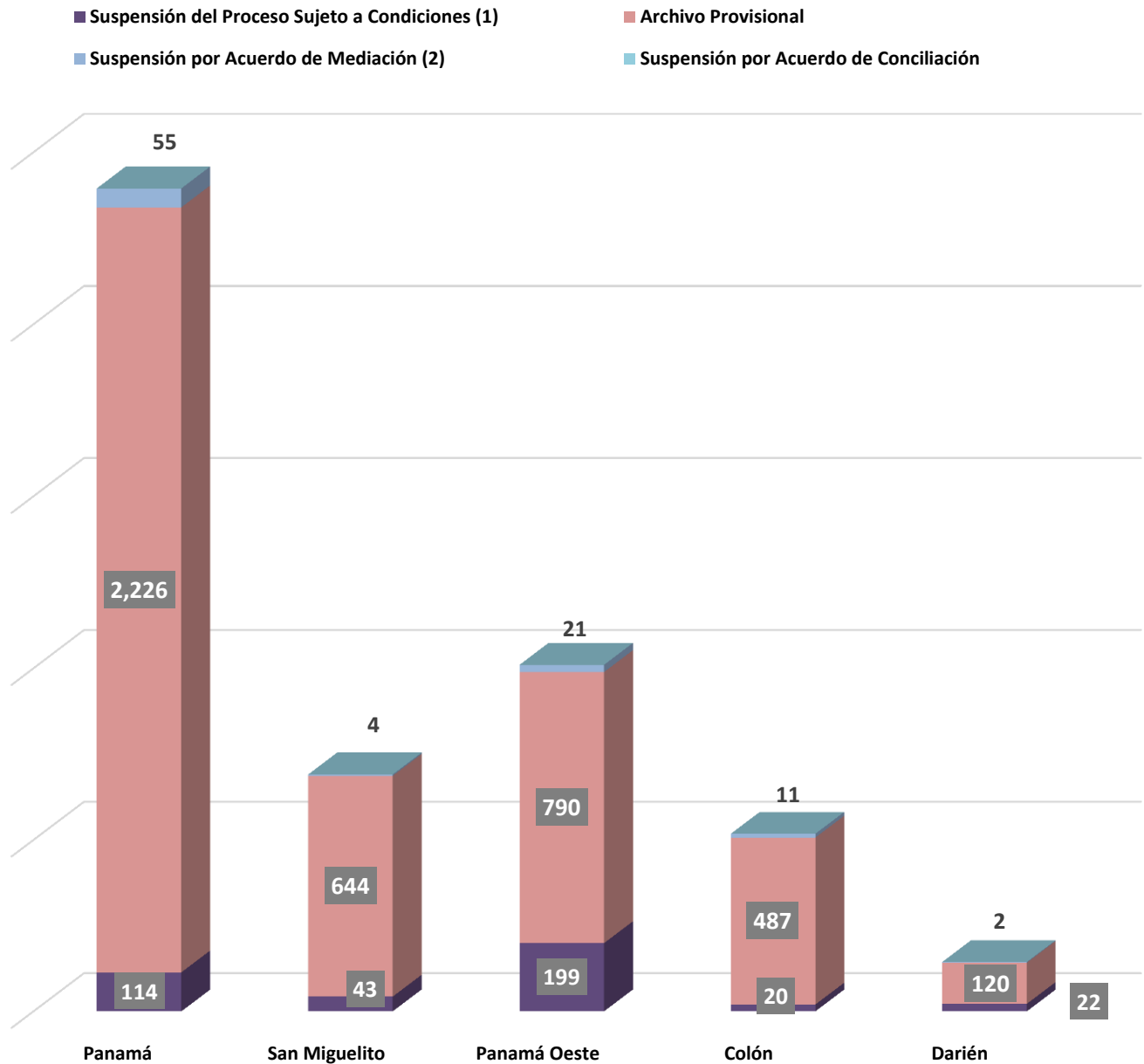
Fuente: Centro de Estadísticas, Ministerio Público de Panamá, Sistema de Audiencia Interno.

Gráfica 17. DISTRIBUCIÓN PORCENTUAL DE LAS CAUSAS SUSPENDIDAS EN EL SISTEMA PENAL ACUSATORIO EN EL PRIMER DISTRITO JUDICIAL DE PANAMÁ, SEGÚN TIPOS DE SUSENSIONES: DEL 1 AL 31 DE AGOSTO DE 2022. (P)



Fuente: Centro de Estadísticas, Ministerio Público de Panamá, Sistema de Audiencia Interno.

Gráfica 18. NÚMERO DE CAUSAS SUSPENDIDAS EN EL SISTEMA PENAL ACUSATORIO EN EL PRIMER DISTRITO JUDICIAL DE PANAMÁ, POR CIRCUITO JUDICIAL, SEGÚN TIPOS DE SUSPENSIONES: DEL 1 AL 31 DE AGOSTO DE 2022. (P)



Fuente: Centro de Estadísticas, Ministerio Público de Panamá, Sistema de Audiencia Interno.



MINISTERIO PÚBLICO
PROCURADURÍA GENERAL DE LA NACIÓN

Cuadro 15. NÚMERO DE PROCEDIMIENTOS ALTERNOS DE SOLUCIÓN DE CONFLICTO PENAL APLICADOS EN EL SISTEMA PENAL ACUSATORIO EN EL PRIMER DISTRITO JUDICIAL DE PANAMÁ, POR CIRCUITO JUDICIAL, SEGÚN TIPO DE PROCEDIMIENTO ALTERNO: DEL 1 AL 31 DE AGOSTO DE 2022. (P)

Tipo de Procedimientos Alternos de Solución de Conflicto	Total...		Circuito Judicial				
	Número	Porcentaje	Panamá	San Miguelito	Panamá Oeste	Colón	Darién
TOTAL...	1,178	100%	519	109	363	125	62
Acuerdo de Pena	585	50%	289	59	111	88	38
Criterio de Oportunidad	61	5%	43	4	14	-	-
Desistimiento	45	4%	18	3	18	6	-
Conciliación	-	0%	-	-	-	-	-
Mediación (1)	89	8%	55	-	21	11	2
Suspensión del Proceso Sujeto a Condiciones(2)	398	34%	114	43	199	20	22

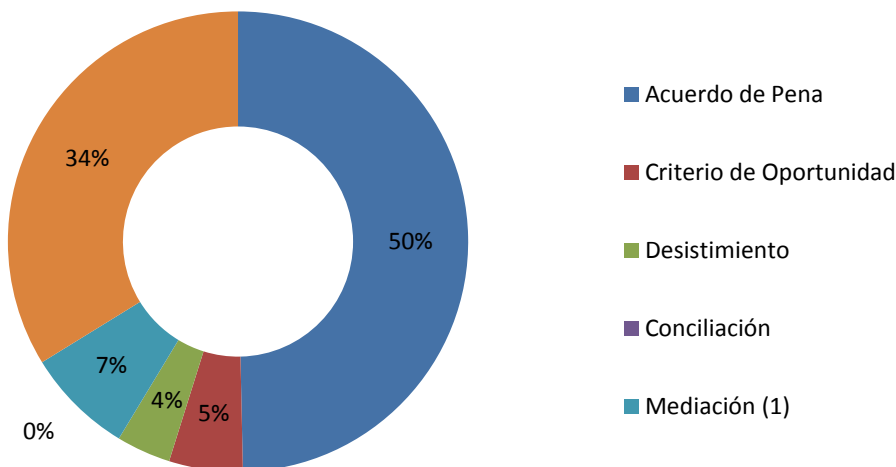
(P) Cifras preliminares.

(1) Del total de audiencias de Validación de acuerdo de Mediación 6 no fueron aceptadas en la Fiscalía Regional de Colón, en la Fiscalía Regional de San Miguelito 1 no fue aceptado, en la Fiscalía Regional de Panamá Oeste 17 no fueron aceptadas, en la Regional de Panamá 30 no fueron aceptadas.

(2) Del total de audiencias de Suspensión del Proceso Sujeto a Condiciones 5 no fueron aceptadas en la Fiscalía Regional de Colón, en la Fiscalía Regional de San Miguelito 7 no fueron aceptados, en la Regional de Darién 1 no fue aceptada, en la Regional de Panamá 3 no fueron aceptadas.

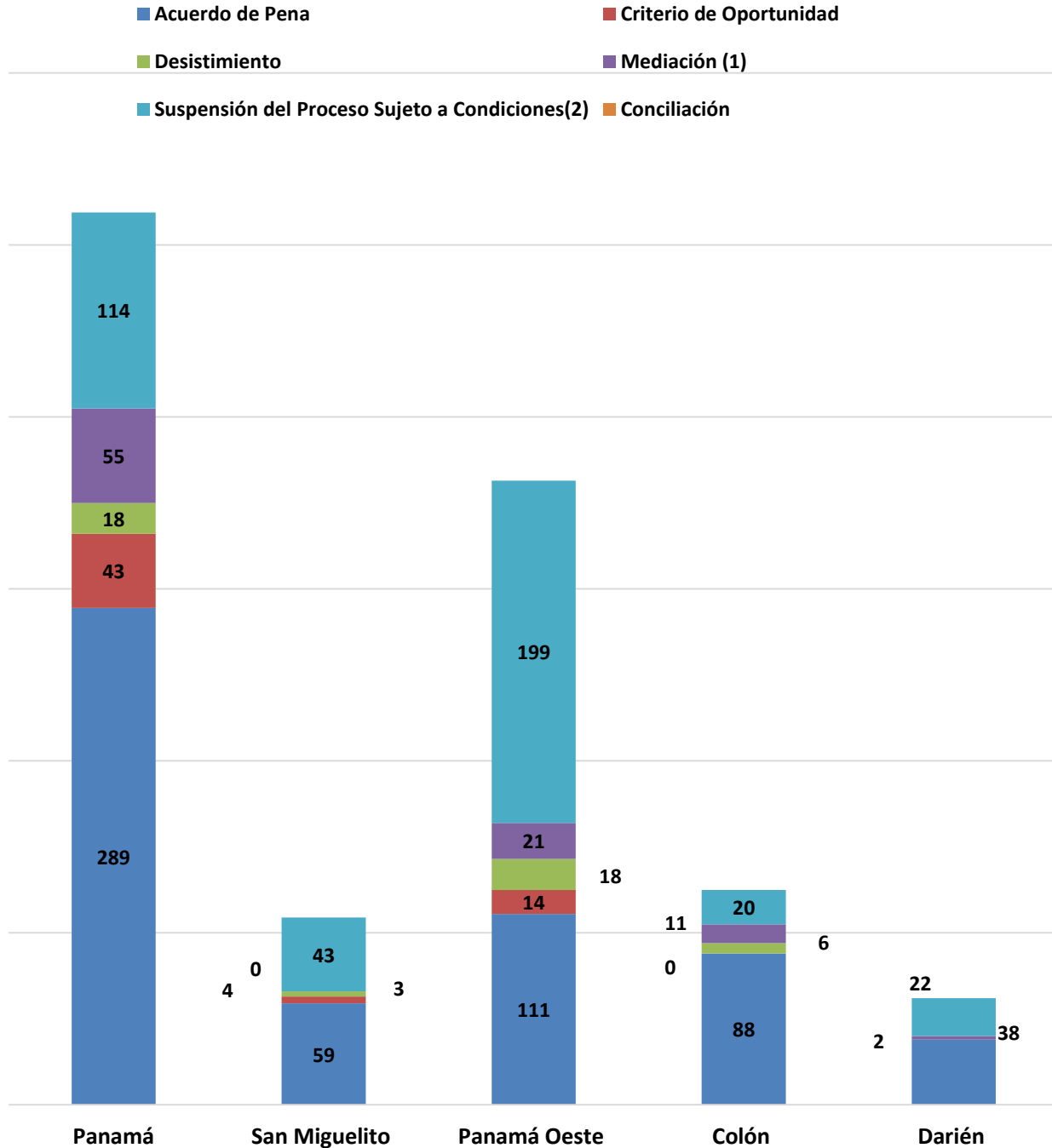
Fuente: Centro de Estadísticas, Ministerio Público de Panamá, Sistema de Audiencia Interno.

Gráfica 19. DISTRIBUCIÓN PORCENTUAL DE PROCEDIMIENTOS ALTERNOS DE SOLUCIÓN DE CONFLICTO PENAL APLICADOS EN EL SISTEMA PENAL ACUSATORIO EN EL PRIMER DISTRITO JUDICIAL DE PANAMÁ, SEGÚN TIPO: DEL 1 AL 31 DE AGOSTO



Fuente: Centro de Estadísticas, Ministerio Público de Panamá, Sistema de Audiencia Interno.

Gráfica 20. NÚMERO DE PROCEDIMIENTOS ALTERNOS DE SOLUCIÓN DE CONFLICTO PENAL APLICADOS EN EL SISTEMA PENAL ACUSATORIO EN EL PRIMER DISTRITO JUDICIAL DE PANAMÁ, POR CIRCUITO JUDICIAL, SEGÚN TIPO: DEL 1 AL 31 DE AGOSTO DE 2022. (P)



Fuente: Centro de Estadísticas, Ministerio Público de Panamá, Sistema de Audiencia Interno.



MINISTERIO PÚBLICO
PROCURADURÍA GENERAL DE LA NACIÓN

Cuadro 17. NÚMERO DE CAUSAS ARCHIVADAS PROVISIONALMENTE EN EL SISTEMA PENAL ACUSATORIO EN EL PRIMER DISTRITO JUDICIAL DE PANAMÁ, POR CIRCUITO JUDICIAL, SEGÚN DELITOS GENÉRICOS: DEL 1 AL 31 DE AGOSTO DE 2022. (P)

Delitos Genéricos	Total...		Circuito Judicial				
	Número	Porcentaje	Panamá	San Miguelito	Panamá Oeste	Colón	Darién
TOTAL...	4,267	100%	2,226	644	790	487	120
Título I - Delitos contra la Vida y la Integridad Personal	417	10%	171	84	97	49	16
Título II - Delitos contra la Libertad	48	1%	28	-	13	5	2
Título III - Delitos contra la Libertad e Integridad Sexual	229	5%	144	33	22	13	17
Título IV - Delitos contra el Honor de la Persona Natural	39	1%	20	3	15	1	-
Título V - Delitos contra el Orden Jurídico Familiar y el Estado Civil	942	22%	403	91	273	136	39
Título VI - Delitos contra el Patrimonio Económico	1,498	35%	948	187	245	82	36
Título VII - Delitos contra el Orden Económico	103	2%	84	9	5	5	-
Título VIII - Delitos contra la Seguridad Jurídica de los Medios Electrónicos	50	1%	40	3	6	1	-
Título IX - Delitos contra la Seguridad Colectiva	666	16%	214	172	85	190	5
Título X - Delitos contra la Administración Pública	48	1%	41	-	6	-	1
Título XI - Delitos contra la Fe Pública	144	3%	95	32	14	2	1
Título XII - Delitos contra la Administración de Justicia	70	2%	27	29	9	2	3
Título XIII - Delitos contra el Ambiente y el Ordenamiento Territorial	5	0%	4	1	-	-	-
Título XIV - Delitos contra la Personalidad Jurídica del Estado	-	0%	-	-	-	-	-
Título XV - Delitos contra la Humanidad	8	0%	7	-	-	1	-

(P) Cifras preliminares.

Fuente: Centro de Estadísticas, Ministerio Público de Panamá, Sistema de Audiencia Interno.



MINISTERIO PÚBLICO
PROCURADURÍA GENERAL DE LA NACIÓN

**Cuadro 16. NÚMERO DE SENTENCIAS EN EL SISTEMA PENAL ACUSATORIO EN EL PRIMER DISTRITO JUDICIAL DE PANAMÁ,
POR CIRCUITO, SEGÚN DELITOS GENÉRICOS: DEL 1 AL 31 DE AGOSTO DE 2022. (P)**

Delitos Genéricos	Total...		Circuito Judicial				
	Número	Porcentaje	Panamá	San Miguelito	Panamá Oeste	Colón	Darién
TOTAL...	566	100%	281	65	100	80	40
Título I - Delitos contra la Vida y la Integridad Personal	52	9%	22	4	11	10	5
Título II - Delitos contra la Libertad	7	1%	6	-	1	-	-
Título III - Delitos contra la Libertad e Integridad Sexual	60	11%	18	3	22	9	8
Título IV - Delitos contra el Honor de la Persona Natural	3	1%	-	-	-	-	3
Título V - Delitos contra el Orden Jurídico Familiar y el Estado Civil	49	9%	18	10	8	5	8
Título VI - Delitos contra el Patrimonio Económico	96	17%	56	10	13	12	5
Título VII - Delitos contra el Orden Económico	12	2%	9	-	2	-	1
Título VIII - Delitos contra la Seguridad Jurídica de los Medios Electrónicos	-	0%	-	-	-	-	-
Título IX - Delitos contra la Seguridad Colectiva	259	46%	132	35	40	43	9
Título X - Delitos contra la Administración Pública	1	0%	-	1	-	-	-
Título XI - Delitos contra la Fe Pública	10	2%	6	1	2	1	-
Título XII - Delitos contra la Administración de Justicia	7	1%	5	1	-	-	1
Título XIII - Delitos contra el Ambiente y el Ordenamiento Territorial	8	1%	7	-	1	-	-
Título XIV - Delitos contra la Personalidad Jurídica del Estado	-	0%	-	-	-	-	-
Título XV - Delitos contra la Humanidad	2	0%	2	-	-	-	-

(P) Cifras preliminares.

Fuente: Centro de Estadísticas, Ministerio Público de Panamá, Sistema de Audiencia Interno.



MINISTERIO PÚBLICO
PROCURADURÍA GENERAL DE LA NACIÓN

Cuadro 18. NÚMERO DE PROCEDIMIENTOS ALTERNOS DE SOLUCIÓN DE CONFLICTO PENAL APLICADOS EN EL SISTEMA PENAL ACUSATORIO EN EL PRIMER DISTRITO JUDICIAL DE PANAMÁ, POR CIRCUITO JUDICIAL, SEGÚN DELITOS GENÉRICOS: DEL 1 AL 31 DE AGOSTO DE 2022. (P)

Delitos Genéricos	TOTAL...		Circuito Judicial				
	Cantidad	Porcentaje	Panamá	San Miguelito	Panamá Oeste	Colón	Darién
TOTAL...	1,178	100%	519	109	363	125	62
Título I - Delitos contra la Vida y la Integridad Personal	154	13%	67	5	58	19	5
Título II - Delitos contra la Libertad	8	1%	6	-	1	1	-
Título III - Delitos contra la Libertad e Integridad Sexual	89	8%	22	2	45	10	10
Título IV - Delitos contra el Honor de la Persona Natural	7	1%	1	-	4	-	2
Título V - Delitos contra el Orden Jurídico Familiar y el Estado Civil	282	24%	84	38	119	16	25
Título VI - Delitos contra el Patrimonio Económico	195	17%	114	11	35	29	6
Título VII - Delitos contra el Orden Económico	37	3%	25	1	10	1	-
Título VIII - Delitos contra la Seguridad Jurídica de los Medios Electrónicos	-	0%	-	-	-	-	-
Título IX - Delitos contra la Seguridad Colectiva	327	28%	146	49	74	46	12
Título X - Delitos contra la Administración Pública	7	1%	2	-	5	-	-
Título XI - Delitos contra la Fe Pública	32	3%	22	-	9	1	-
Título XII - Delitos contra la Administración de Justicia	25	2%	16	3	2	2	2
Título XIII - Delitos contra el Ambiente y el Ordenamiento Territorial	13	1%	12	-	1	-	-
Título XIV - Delitos contra la Personalidad Jurídica del Estado	-	0%	-	-	-	-	-
Título XV - Delitos contra la Humanidad	2	0%	2	-	-	-	-

(P) Cifras preliminares.

Fuente: Centro de Estadísticas, Ministerio Público de Panamá, Sistema de Audiencia Interno.