



MINISTERIO PÚBLICO
PROCURADURÍA GENERAL DE LA NACIÓN
UNIDAD DE PROTECCIÓN A VÍCTIMAS, TESTIGOS, PERITOS Y DEMÁS INTERVINIENTES
Cuadro 1. CANTIDAD DE PERSONAS ATENDIDAS EN LOS PROCESOS PENALES, POR SEXO Y RANGO EDAD SEGÚN TIPO DE DELITOS GENÉRICOS:
DEL 1 DE ENERO AL 31 DE JULIO DEL 2022 (P)

Delitos Genéricos	Total (2)	Sexo y Rango Edad												Sin Datos (1)
		Femenino						Masculino						
		0 -9 años	10 -17 años	18 -29 años	30 - 49 años	50 años y Más	Sin Datos (1)	0 -9 años	10 -17 años	18 -29 años	30 - 49 años	50 años y Más	Sin Datos (1)	
Total...	15,985	1,326	4,013	2,277	2,887	1,188	357	1,009	1,194	336	605	500	220	73
Delitos Contra la Vida y la Integridad Personal	<u>1,564</u>	35	115	376	519	157	34	40	56	52	85	33	54	8
Delitos Contra la Libertad	<u>187</u>	10	60	19	26	25	4	4	8	5	15	3	7	1
Delitos Contra la Libertad e Integridad Sexual	<u>4,342</u>	474	2,567	438	259	44	119	134	224	28	15	6	21	13
Delitos Contra el Honor de la Persona Natural	<u>11</u>	0	0	0	4	0	0	0	0	0	6	1	0	0
Delitos Contra el Orden Jurídico Familiar y el Estado Civil	<u>9,188</u>	794	1,236	1,337	1,962	930	171	813	876	143	383	419	104	20
Delitos Contra el Patrimonio Económico	<u>300</u>	5	11	32	41	14	11	5	12	63	59	29	14	4
Delitos Contra el Orden Económico	<u>20</u>	0	4	1	2	1	0	2	2	2	2	0	3	1
Delitos Contra la Seguridad Jurídica de los Medios Electrónicos	<u>0</u>	0	0	0	0	0	0	0	0	0	0	0	0	0
Delitos Contra la Seguridad Colectiva	<u>36</u>	0	3	3	3	1	2	0	5	3	4	1	5	6
Delitos Contra la Administración Pública	<u>22</u>	0	0	3	3	1	3	0	0	6	5	0	1	0
Delitos Contra la Fe Pública	<u>8</u>	0	0	0	1	1	4	0	0	0	0	1	1	0
Delitos Contra la Administración de Justicia	<u>62</u>	3	7	13	24	6	1	2	3	1	2	0	0	0
Delitos Contra el Ambiente y el Ordenamiento Territorial	<u>4</u>	0	0	1	2	0	0	0	0	0	0	1	0	0
Delitos Contra la Personalidad Jurídica del Estado	<u>1</u>	0	0	0	0	1	0	0	0	0	0	0	0	0
Delitos Contra la Humanidad	<u>214</u>	5	10	54	40	7	3	9	8	33	29	6	10	0
Sin Datos (1)	<u>26</u>	0	0	0	1	0	5	0	0	0	0	0	0	20

Nota (P): Esta información corresponde a datos preliminares.

(1) Los sin datos corresponden a información que al cierre del informe no contamos con el delito o la edad o el sexo específico de la víctima.

(2) Referente a las personas atendidas en la fase de Juicio oral; esta información la puede ubicar el cuadro 8 y 9 de forma específica.

Fuente: Unidad de Protección a Víctimas, Testigos, Peritos y Demás Intervinientes a Nivel Nacional.



MINISTERIO PÚBLICO
PROCURADURÍA GENERAL DE LA NACIÓN
UNIDAD DE PROTECCIÓN A VÍCTIMAS, TESTIGOS, PERITOS Y DEMÁS INTERVINIENTES
Cuadro 2. CANTIDAD DE PERSONAS ATENDIDAS EN LOS PROCESOS PENALES, POR ÁREA GEOGRÁFICA SEGÚN TIPO DE DELITO GENÉRICO:
DEL 1 DE ENERO AL 31 DE JULIO DEL 2022 (P)

Delitos Genéricos	Total (2)	Área Geográfica										
		Panamá	San Miguelito	Panamá Oeste	Colón	Darién	Coclé	Veraguas	Herrera	Los Santos	Chiriquí	Bocas Del Toro
Total...	<u>15,985</u>	<u>4,892</u>	<u>1,512</u>	<u>1,655</u>	<u>878</u>	<u>756</u>	<u>1,629</u>	<u>744</u>	<u>664</u>	<u>812</u>	<u>1,196</u>	<u>1,247</u>
Delitos Contra la Vida y la Integridad Personal	<u>1,564</u>	463	179	255	122	22	71	36	76	91	82	167
Delitos Contra la Libertad	<u>187</u>	21	6	17	3	0	35	2	13	5	44	41
Delitos Contra la Libertad e Integridad Sexual	<u>4,342</u>	1,045	212	496	307	253	498	301	175	170	422	463
Delitos Contra el Honor de la Persona Natural	<u>11</u>	5	0	3	0	0	0	1	0	0	2	0
Delitos Contra el Orden Jurídico Familiar y el Estado Civil	<u>9,188</u>	3,298	1,084	863	392	369	1,001	380	308	527	568	398
Delitos Contra el Patrimonio Económico	<u>300</u>	15	22	7	6	46	8	18	34	11	15	118
Delitos Contra el Orden Económico	<u>20</u>	1	0	0	14	0	0	0	2	2	0	1
Delitos Contra la Seguridad Jurídica de los Medios Electrónicos	<u>0</u>	0	0	0	0	0	0	0	0	0	0	0
Delitos Contra la Seguridad Colectiva	<u>36</u>	5	1	7	3	1	3	0	3	0	0	13
Delitos Contra la Administración Pública	<u>22</u>	0	0	1	0	0	1	0	1	3	2	14
Delitos Contra la Fe Pública	<u>8</u>	1	0	0	0	0	0	4	2	0	0	1
Delitos Contra la Administración de Justicia	<u>62</u>	18	8	5	0	5	5	1	1	2	4	13
Delitos Contra el Ambiente y el Ordenamiento Territorial	<u>4</u>	1	0	0	0	0	3	0	0	0	0	0
Delitos Contra la Personalidad Jurídica del Estado	<u>1</u>	0	0	0	0	0	0	0	0	0	1	0
Delitos Contra la Humanidad	<u>214</u>	19	0	1	30	57	0	0	49	0	56	2
Sin Datos (1)	<u>26</u>	0	0	0	1	3	4	1	0	1	0	16

Nota (P): Esta información corresponde a datos preliminares.

(1) Los sin datos corresponden a información que al cierre del informe no contamos con el delito.

(2) Referente a las personas atendidas en la fase de Juicio oral; esta información la puede ubicar el cuadro 8 y 9 de forma específica.

Fuente: Unidad de Protección a Víctimas, Testigos, Peritos y Demás Intervinientes a Nivel Nacional.



MINISTERIO PÚBLICO
PROCURADURÍA GENERAL DE LA NACIÓN
UNIDAD DE PROTECCIÓN A VÍCTIMAS, TESTIGOS, PERITOS Y DEMÁS INTERVINIENTES
Cuadro 3. CANTIDAD DE PERSONAS ATENDIDAS EN LOS PROCESOS PENALES, POR ÁREA GEOGRÁFICA SEGÚN GÉNERO:
DEL 1 DE ENERO AL 31 DE JULIO DEL 2022 (P)

Sexo	Total	Área Geográfica (2)										
		Panamá	San Miguelito	Panamá Oeste	Colón	Darién	Coclé	Veraguas	Herrera	Los Santos	Chiriquí	Bocas Del Toro
Total...	15,985	4,892	1,512	1,655	878	756	1,629	744	664	812	1,196	1,247
Masculino	3,864	1,219	405	351	295	157	317	181	178	184	298	279
Femenino	12,048	3,672	1,107	1,290	580	590	1,312	562	486	624	898	927
Sin Datos (1)	73	1	0	14	3	9	0	1	0	4	0	41

Nota(P): Esta información corresponde a datos preliminares.

(1) Los sin datos corresponden a información que el momento no contamos con el sexo específico de la víctima.

(2) Referente a las personas atendidas en la fase de Juicio oral; esta información la puede ubicar el cuadro 8 y 9 de forma específica.

Fuente: Unidad de Protección a Víctimas, Testigos, Peritos y Demás Intervinientes a Nivel Nacional.

Gráfico 1. DISTRIBUCIÓN PORCENTUAL DE NÚMEROS DE PERSONAS ATENDIDAS EN LA UNIDAD DE PROTECCIÓN A VÍCTIMAS, TESTIGOS, PERITOS Y DEMÁS INTERVINIENTES DE LOS PROCESOS PENALES, A NIVEL NACIONAL, POR SEXO:
DEL 1 DE ENERO AL 31 DE JULIO DEL 2022 (P)



Fuente: Unidad de Protección a Víctimas, Testigos, Peritos y Demás Intervinientes a Nivel Nacional.



MINISTERIO PÚBLICO
PROCURADURÍA GENERAL DE LA NACIÓN
UNIDAD DE PROTECCIÓN A VÍCTIMAS, TESTIGOS, PERITOS Y DEMÁS INTERVINIENTES
Cuadro 4. CANTIDAD DE ATENCIONES EN LOS PROCESOS PENALES, POR ÁREA GEOGRÁFICA, SEGÚN TIPOS DE SERVICIOS BRINDADOS:
DEL 1 DE ENERO AL 31 DE JULIO DEL 2022 (P)

Tipos de Servicios Brindados (1)	Total (3)	Área Geográfica (2)										
		Panamá	San Miguelito	Panamá Oeste	Colón	Darién	Coclé	Veraguas	Herrera	Los Santos	Chiriquí	Bocas Del Toro
Total...	19,189	5,584	1,672	1,772	1,076	1,153	2,154	766	1,001	951	1,394	1,666
Servicio Psicológica	12,441	4,203	1,314	1,433	687	396	1,087	337	239	500	1,031	1,214
Servicio de Trabajo Social	5,114	886	339	290	308	757	823	366	608	196	359	182
Servicio Legal	1,634	495	19	49	81	0	244	63	154	255	4	270

Nota(P): Esta información corresponde a datos preliminares.

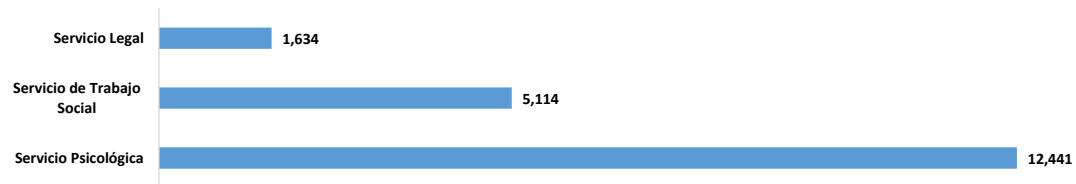
(1) Cabe mencionar que a una víctima se le pueden brindar más de una atención.

(2) Referente a las personas atendidas en la fase de Juicio oral; esta información la puede ubicar el cuadro 8 y 9 de forma específica.

(3) Los sin datos corresponden a información que el momento no contamos con el sexo específico de la víctima.

Fuente: Unidad de Protección a Víctimas, Testigos, Peritos y Demás Intervinientes a Nivel Nacional.

Gráfico 2. CANTIDAD DE ATENCIONES REALIZADAS DE LA UNIDAD DE PROTECCIÓN A VÍCTIMAS, TESTIGOS, PERITOS Y DEMÁS INTERVINIENTES
EN LOS PROCESOS PENALES, POR ÁREA GEOGRÁFICA, TIPOS DE SERVICIOS BRINDADOS:
DEL 1 DE ENERO AL 31 DE JULIO DEL 2022 (P)



Fuente: Unidad de Protección a Víctimas, Testigos, Peritos y Demás Intervinientes a Nivel Nacional.



MINISTERIO PÚBLICO
PROCURADURÍA GENERAL DE LA NACIÓN
UNIDAD DE PROTECCIÓN A VÍCTIMAS, TESTIGOS, PERITOS Y DEMÁS INTERVINIENTES
Cuadro 5. CANTIDAD DE PERSONAS ATENDIDAS EN LOS PROCESOS PENALES; POR ÁREA GEOGRÁFICA, SEGÚN TIPO DE RELACIÓN CON LA VÍCTIMA:
DEL 1 DE ENERO AL 31 DE JULIO DEL 2022 (P)

Relación con la Víctima	Total (2)	Área Geográfica (2)										
		Panamá	San Miguelito	Panamá Oeste	Colón	Darién	Coclé	Veraguas	Herrera	Los Santos	Chiriquí	Bocas Del Toro
Total...	<u>15,985</u>	<u>4,892</u>	<u>1,512</u>	<u>1,655</u>	<u>878</u>	<u>756</u>	<u>1,629</u>	<u>744</u>	<u>664</u>	<u>812</u>	<u>1,196</u>	<u>1,247</u>
Conocidos	<u>3,150</u>	1,025	352	403	167	123	272	157	168	147	148	188
Familiares	<u>8,233</u>	2,578	831	767	457	334	961	409	305	545	631	415
Ninguno	<u>3,690</u>	1,146	329	284	189	228	229	158	144	73	267	643
Por Determinar (1)	<u>912</u>	143	0	201	65	71	167	20	47	47	150	1

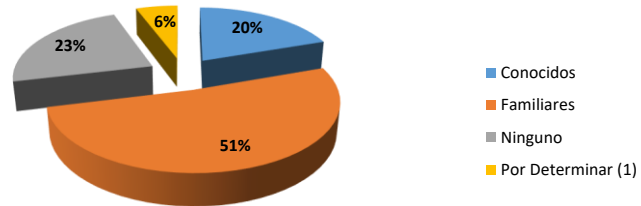
Nota(P): Esta información corresponde a datos preliminares.

(1) Los sin datos corresponden aquellas personas con la que no se cuenta con la relación específica de la víctima.

(2) Referente a las personas atendidas en la fase de Juicio oral; esta información la puede ubicar el cuadro 8 y 9 de forma específica.

Fuente: Unidad de Protección a Víctimas, Testigos, Peritos y Demás Intervinientes a Nivel Nacional.

Gráfico 3. DISTRIBUCIÓN PORCENTUAL DE NÚMERO DE ATENCIONES EN LOS PROCESOS PENALES; A NIVEL NACIONAL,
POR ÁREA GEOGRÁFICA SEGÚN TIPO DE RELACIÓN CON LA VÍCTIMA:
DEL 1 DE ENERO AL 31 DE JULIO DEL 2022 (P)



Fuente: Unidad de Protección a Víctimas, Testigos, Peritos y Demás Intervinientes a Nivel Nacional.

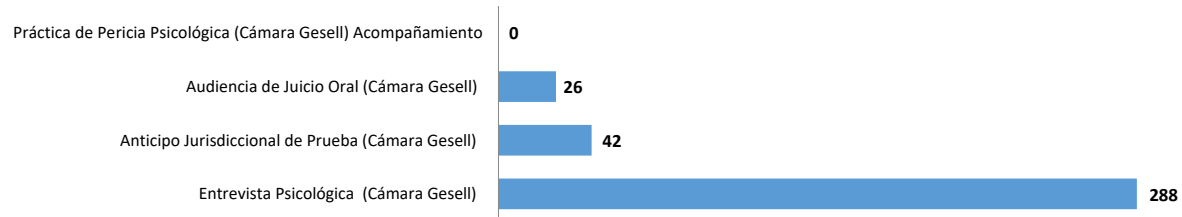


MINISTERIO PÚBLICO
PROCURADURÍA GENERAL DE LA NACIÓN
UNIDAD DE PROTECCIÓN A VÍCTIMAS, TESTIGOS, PERITOS Y DEMÁS INTERVINIENTES
Cuadro 6. CANTIDAD DE ATENCIONES EN CÁMARA GESELL REALIZADAS EN LOS PROCESOS PENALES, POR ÁREA GEOGRÁFICA SEGÚN, TIPOS DE SERVICIOS BRINDADOS:
DEL 1 DE ENERO AL 31 DE JULIO DEL 2022 (P)

Tipos de Servicios Brindados	Área Geográfica						
	Total	Panamá	Panamá Oeste	Herrera	Los Santos	Chiriquí	Bocas Del Toro
Total...	356	67	82	24	16	25	142
Entrevista Psicológica (Cámara Gesell)	288	51	55	24	16	17	125
Anticipo Jurisdiccional de Prueba (Cámara Gesell)	42	15	7	0	0	7	13
Audiencia de Juicio Oral (Cámara Gesell)	26	1	20	0	0	1	4
Práctica de Pericia Psicológica (Cámara Gesell) Acompañamiento	0	0	0	0	0	0	0

Fuente: Unidad de Protección a Víctimas, Testigos, Peritos y Demás Intervinientes a Nivel Nacional.

Gráfico 4. NÚMERO DE ATENCIONES DE CÁMARA DE GESELL REALIZADAS DE LOS PROCESOS PENALES A NIVEL NACIONAL, POR TIPO DE SERVICIO:
DEL 1 DE ENERO AL 31 DE JULIO DEL 2022 (P)



Fuente: Unidad de Protección a Víctimas, Testigos, Peritos y Demás Intervinientes a Nivel Nacional.



MINISTERIO PÚBLICO
PROCURADURÍA GENERAL DE LA NACIÓN

UNIDAD DE PROTECCIÓN A VÍCTIMAS, TESTIGOS, PERITOS Y DEMÁS INTERVINIENTES

Cuadro 7. CANTIDAD DE ATENCIONES DE CÁMARA GESELL REALIZADAS, EN LOS PROCESOS PENALES, POR SEXO Y RANGO EDAD SEGÚN TIPO DE DELITOS GENÉRICOS:
DEL 1 DE ENERO AL 31 DE JULIO DEL 2022 (P)

Delitos Genéricos	Total	Sexo y Rango Edad											
		Femenino						Masculino					
		0 -9 años	10 -17 años	18 -29 años	30 - 49 años	50 años y Más	Sin Datos (1)	0 -9 años	10 -17 años	18 -29 años	30 - 49 años	50 años y Más	Sin Datos (1)
Total...	356	100	150	8	0	0	12	46	36	0	0	0	4
Delitos Contra la Vida y la Integridad Personal	14	3	3	2	0	0	2	2	1	0	0	0	1
Delitos Contra la Libertad	0	0	0	0	0	0	0	0	0	0	0	0	0
Delitos Contra la Libertad e Integridad Sexual	280	83	127	3	0	0	9	34	22	0	0	0	2
Delitos Contra el Honor de la Persona Natural	0	0	0	0	0	0	0	0	0	0	0	0	0
Delitos Contra el Orden Jurídico Familiar y el Estado Civil	55	12	20	1	0	0	1	10	11	0	0	0	0
Delitos Contra el Patrimonio Económico	3	1	0	1	0	0	0	0	0	0	0	0	1
Delitos Contra el Orden Económico	0	0	0	0	0	0	0	0	0	0	0	0	0
Delitos Contra la Seguridad Jurídica de los Medios Electrónicos	0	0	0	0	0	0	0	0	0	0	0	0	0
Delitos Contra la Seguridad Colectiva	1	0	0	1	0	0	0	0	0	0	0	0	0
Delitos Contra la Administración Pública	0	0	0	0	0	0	0	0	0	0	0	0	0
Delitos Contra la Fe Pública	0	0	0	0	0	0	0	0	0	0	0	0	0
Delitos Contra la Administración de Justicia	2	1	0	0	0	0	0	0	1	0	0	0	0
Delitos Contra el Ambiente y el Ordenamiento Territorial	0	0	0	0	0	0	0	0	0	0	0	0	0
Delitos Contra la Personalidad Jurídica del Estado	0	0	0	0	0	0	0	0	0	0	0	0	0
Delitos Contra la Humanidad	0	0	0	0	0	0	0	0	0	0	0	0	0
Sin Datos (1)	1	0	0	0	0	0	0	0	1	0	0	0	0

Nota(P): Esta información corresponde a datos preliminares.

1 Los datos sin definir corresponden aquellos donde no se cuenta con el delito genérico.

Fuente: Unidad de Protección a Víctimas, Testigos, Peritos y Demás Intervinientes a Nivel Nacional.



MINISTERIO PÚBLICO
PROCURADURÍA GENERAL DE LA NACIÓN
UNIDAD DE PROTECCIÓN A VÍCTIMAS, TESTIGOS, PERITOS Y DEMÁS INTERVINIENTES
Cuadro 8. CANTIDAD DE ATENCIONES EN FASE DE AUDIENCIAS DE JUICIO ORAL, POR ÁREA GEOGRÁFICA, SEGÚN TIPOS DE SERVICIOS BRINDADOS:
DEL 1 DE ENERO AL 31 DE JULIO DEL 2022 (P)

Tipos de Servicios Brindados	Total	Área Geográfica										
		Panamá	San Miguelito	Panamá Oeste	Colón	Darién	Coclé	Veraguas	Herrera	Los Santos	Chiriquí	Bocas Del Toro
Total...	9,949	1,397	1,280	3,569	1,284	769	428	72	102	426	93	529
Servicio Psicológica	736	135	175	201	5	70	90	15	0	33	12	0
Servicio de Trabajo Social	8,594	1262	1105	2765	1264	699	338	56	102	393	81	529
Servicio Legal	619	0	0	603	15	0	0	1	0	0	0	0

Nota(P): Esta información corresponde a datos preliminares.

(1) Cabe mencionar que a una víctima se le pueden brindar más de una atención.

(2) Referente a las personas atendidas en la fase de Juicio oral; esta información la puede ubicar el cuadro 8 y 9 de forma específica.

(3) Los sin datos corresponden a información que el momento no contamos con el sexo específico de la víctima.

Gráfico 5. NÚMERO DE ATENCIONES EN FASE DE AUDIENCIAS DE JUICIO ORAL, EN DE LA UNIDAD DE PROTECCIÓN A VÍCTIMAS,
 TESTIGOS, PERITOS Y DEMÁS INTERVINIENTES EN LOS PROCESOS PENALES, POR TIPO DE SERVICIO BRINDADA:
 DEL 1 DE ENERO AL 31 DE JULIO DEL 2022 (P)



Fuente: Unidad de Protección a Víctimas, Testigos, Peritos y Demás Intervinientes a Nivel Nacional.



MINISTERIO PÚBLICO

PROCURADURÍA GENERAL DE LA NACIÓN

UNIDAD DE PROTECCIÓN A VÍCTIMAS, TESTIGOS, PERITOS Y DEMÁS INTERVINIENTES

Cuadro 9. CANTIDAD DE PERSONAS ATENDIDAS EN FASE DE AUDIENCIAS DE JUICIO ORAL, POR ÁREA GEOGRÁFICA, SEGÚN TIPO DE USUARIO:
DEL 1 DE ENERO AL 31 DE JULIO DEL 2022 (P)

Tipo de Usuario	Total (2)	Área Geográfica										
		Panamá	San Miguelito	Panamá Oeste	Colón	Darién	Coclé	Veraguas	Herrera	Los Santos	Chiriquí	Bocas Del Toro
Total...	<u>9,167</u>	<u>961</u>	<u>1,280</u>	<u>3,569</u>	<u>1,284</u>	<u>334</u>	<u>426</u>	<u>72</u>	<u>102</u>	<u>426</u>	<u>184</u>	<u>529</u>
Víctimas	<u>1,009</u>	28	262	378	47	45	66	19	14	68	24	58
Testigos	<u>6,042</u>	706	626	2417	1047	194	256	38	68	246	125	319
Peritos	<u>2,110</u>	225	392	774	189	94	104	15	20	112	35	150
Demás Intervinientes	<u>6</u>	2	0	0	1	1	0	0	0	0	0	2

Nota(P): Esta información corresponde a datos preliminares.

Fuente: Unidad de Protección a Víctimas, Testigos, Peritos y Demás Intervinientes a Nivel Nacional.

Gráfico 6. NÚMERO DE ATENCIONES EN LAS AUDIENCIAS DE JUICIO ORAL, EN DE LA UNIDAD DE PROTECCIÓN A VÍCTIMAS, TESTIGOS, PERITOS Y DEMÁS INTERVINIENTES EN LOS PROCESOS PENALES, POR ÁREA GEOGRÁFICA, SEGÚN TIPOS DE USUARIO:
DEL 1 DE ENERO AL 31 DE JULIO DEL 2022 (P)



Fuente: Unidad de Protección a Víctimas, Testigos, Peritos y Demás Intervinientes a Nivel Nacional.