



**MINISTERIO PÚBLICO  
PROCURADURÍA GENERAL DE LA NACIÓN  
OFICINA DEL CONSEJO DISCIPLINARIO**

**Cuadro 1. MOVIMIENTOS DE EXPEDIENTES: DEL 1 DE ENERO AL 31 DE AGOSTO DE 2022.**

<b>Movimientos de Expedientes</b>	<b>Total</b>	<b>Porcentaje</b>
Pendiente al 31 de Diciembre 2021 (a)	19	..
Ingreso	127	..
Egreso	105	72%
En Trámite (1)	41	28%

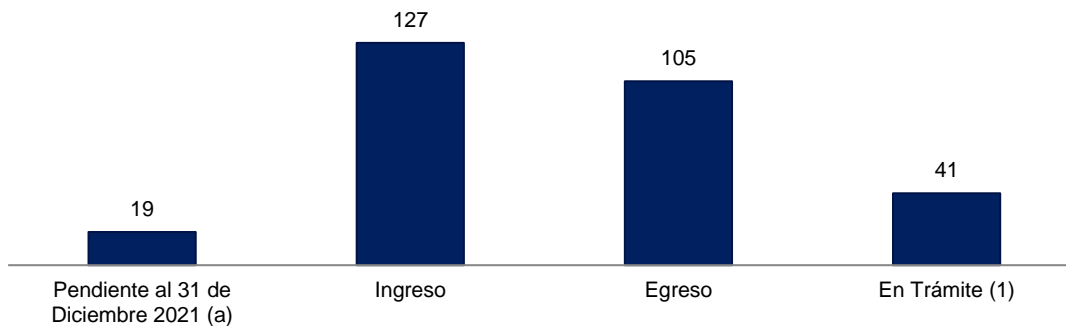
(a) Son expedientes que quedaron en proceso de investigación al 31 de diciembre del 2021.

(1) Son expedientes que se encuentran en proceso de investigación según los términos.

.. Dato no aplica al grupo.

Fuente: Ministerio Público, Oficina del Consejo Disciplinario.

**Gráfica 1. MOVIMIENTOS DE EXPEDIENTES:  
DEL 1 DE ENERO AL 31 DE AGOSTO DE 2022.**



Fuente: Ministerio Público, Oficina del Consejo Disciplinario.



**MINISTERIO PÚBLICO  
PROCURADURÍA GENERAL DE LA NACIÓN  
OFICINA DEL CONSEJO DISCIPLINARIO**

**Cuadro 2. TIPOS DE SALIDAS: DEL 1 DE ENERO AL 31 DE AGOSTO DE 2022.**

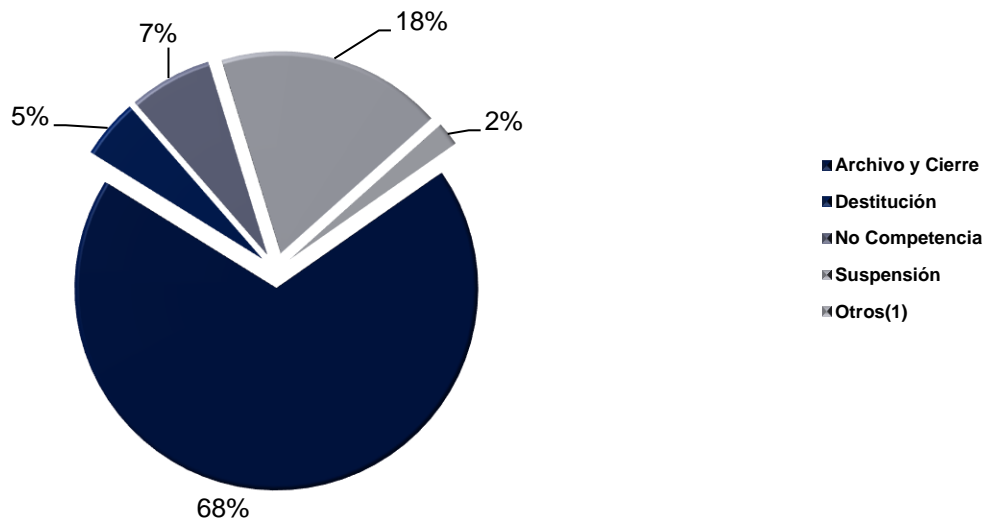
Tipos de Salidas	Número	Porcentaje
<b><u>TOTAL</u></b>	<b><u>105</u></b>	<b><u>100%</u></b>
Archivo y Cierre	72	69%
Destitución	5	5%
No Competencia	7	7%
Suspensión	19	18%
Otros(1)	2	2%

Nota :la información mostrada en el cuadro 2, son por expedientes.

(1) Se refiere a expedientes que se enviaron a la autoridad nominadora para resolver un incidente; ya sea para acumulación, prescripción o nulidad del proceso, etc.

Fuente: Ministerio Público, Oficina del Consejo Disciplinario.

**Gráfica 2. DISTRIBUCIÓN PORCENTUAL DE LAS SALIDAS DE LOS EXPEDIENTES QUE MANTIENE EL CONSEJO DISCIPLINARIO SEGÚN TIPO: DEL 1 DE ENERO AL 31 DE AGOSTO DE 2022.**



Fuente: Ministerio Público, Oficina del Consejo Disciplinario.



**MINISTERIO PÚBLICO  
PROCURADURÍA GENERAL DE LA NACIÓN  
OFICINA DEL CONSEJO DISCIPLINARIO  
Cuadro 3. TIPOS DE COLABORADORES INVESTIGADOS:  
DEL 1 DE ENERO AL 31 DE AGOSTO DE 2022.**

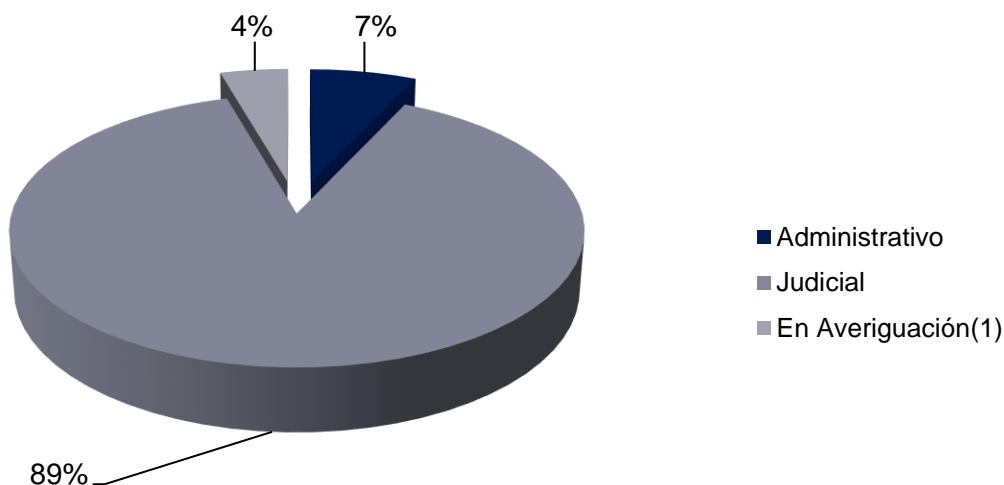
Tipos de Colaboradores	Total	Porcentaje
<b>Total...</b>	<b>158</b>	<b>100%</b>
Administrativo	11	7%
Judicial	140	89%
En Averiguación(1)	7	4%

Nota: El número de entradas no es igual a la cantidad de personas vinculadas; ya que en un mismo caso se pueden investigar a varios colaboradores.

(1) se refiere a información pendiente por actualizar por la Oficina del Consejo Disciplinario.

Fuente: Ministerio Público, Oficina del Consejo Disciplinario.

**Gráfica 3. DISTRIBUCIÓN PORCENTUAL DE LOS COLABORADORES INVESTIGADOS POR EL CONSEJO DISCIPLINARIO SEGÚN TIPO: DEL 1 DE ENERO AL 31 DE AGOSTO DE 2022.**





**MINISTERIO PÚBLICO  
 PROCURADURÍA GENERAL DE LA NACIÓN  
 OFICINA DEL CONSEJO DISCIPLINARIO**

**Cuadro 4. MOVIMIENTOS DE EXPEDIENTES: DEL 1 DE ENERO AL 31 DE AGOSTO DE 2022.**

Cargos de los Colaboradores	Total	Género		En Averiguación(1)
		Femenino	Masculino	
<b>Total....</b>	<b>158</b>	<b>81</b>	<b>71</b>	<b>6</b>
Analista Financiero	1	-	1	-
Asesora Legal	0	-	-	-
Asistentes Operativos	26	15	11	-
Abogado III	1	1	-	-
Citador	0	-	-	-
Conductores	4	-	4	-
Cotizadora	1	1	-	-
Coordinación	0	-	-	-
Escribiente I	0	-	-	-
Fiscales Coordinador	0	-	-	-
Fiscales Adjuntos	60	37	23	-
Fiscales de Circuito	22	8	14	-
Fiscales Superiores	9	5	4	-
Inspectores	4	-	4	-
Oficial Mayor	1	1	-	-
Oficinista	1	1	-	-
Personeros	14	5	9	-
Psicólogos	0	-	-	-
Registro y Reparto	0	-	-	-
Receptor	4	4	-	-
Secretaria	3	3	-	-
Secretaria II	0	-	-	-
Mensajeros	0	-	-	-
Subdirectora	0	-	-	-
Sumarias(1)	0	-	-	-
Sin Individualizar(1)	7	-	1	6

Nota: La información mostrada es por colaborador.

(1) se refiere a información pendiente por actualizar por la Oficina del Consejo Disciplinario.

(-) Cantidad en cero.

Fuente: Ministerio Público, Oficina del Consejo Disciplinario.



**MINISTERIO PÚBLICO  
 PROCURADURÍA GENERAL DE LA NACIÓN  
 OFICINA DEL CONSEJO DISCIPLINARIO**

**Cuadro 5. NÚMERO DE COLABORADORES INVESTIGADOS, POR GÉNERO, SEGÚN RANGO DE EDAD: DEL 1 DE ENERO AL 31 DE AGOSTO DE 2022.**

Rango de Edad de los Colaboradores	Total	Género		En Averiguación(1)
		Femenino	Masculino	
<b>Total....</b>	<b>158</b>	<b>81</b>	<b>71</b>	<b>6</b>
18-29 Años	8	7	1	-
30-39 Años	36	17	19	-
40-49 Años	17	12	5	-
50-59 Años	14	3	11	-
60 Años y Más	2	1	1	-
En Averiguación(1)	81	41	34	6

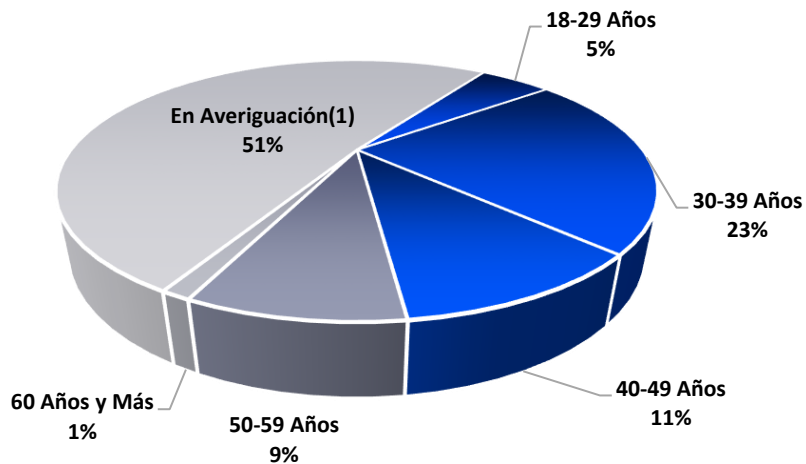
Nota: La información mostrada es por colaborador.

(1) se refiere a información pendiente por actualizar por la Oficina del Consejo Disciplinario.

(-) Cantidad en cero.

Fuente: Ministerio Público, Oficina del Consejo Disciplinario.

**Gráfica 4. DISTRIBUCIÓN PORCENTUAL DE LOS COLABORADORES INVESTIGADOS, SEGÚN RANGO DE EDAD: DEL 1 DE ENERO AL 31 DE AGOSTO DE 2022.**



Fuente: Ministerio Público, Oficina del Consejo Disciplinario.



**MINISTERIO PÚBLICO  
 PROCURADURÍA GENERAL DE LA NACIÓN  
 OFICINA DEL CONSEJO DISCIPLINARIO**

**Cuadro 6. NÚMERO DE COLABORADORES INVESTIGADOS, SEGÚN PROVINCIA: DEL 1 DE ENERO AL 31 DE AGOSTO DE 2022.**

Provincia	Total	Porcentaje
<b>Total....</b>	<b>158</b>	<b>100%</b>
Bocas del Toro	2	1%
Chiriquí	10	6%
Coclé	1	1%
Colón y Guna Yala	10	6%
Darién	4	3%
Herrera	6	4%
Los Santos	11	7%
Panamá	56	35%
Panamá Oeste	21	13%
Veraguas	9	6%
En Averiguación(1)	28	18%

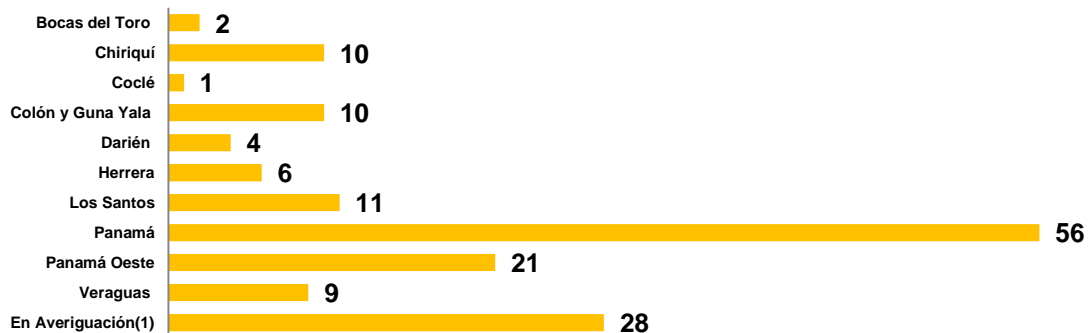
Nota: La información mostrada es por colaborador.

(1) se refiere a información pendiente por actualizar por la Oficina del Consejo Disciplinario

(-) Cantidad en cero.

Fuente: Ministerio Público, Oficina del Consejo Disciplinario.

**Gráfica 5. NÚMERO DE COLABORADORES INVESTIGADOS SEGÚN PROVINCIA:  
 DEL 1 DE ENERO AL 31 DE AGOSTO 2022.**



Fuente: Ministerio Público, Oficina del Consejo Disciplinario.



**MINISTERIO PÚBLICO  
PROCURADURÍA GENERAL DE LA NACIÓN  
OFICINA DEL CONSEJO DISCIPLINARIO**

**Cuadro 7. NÚMERO DE COLABORADORES INVESTIGADOS, SEGÚN TIPO DE DENUNCIA: DEL 1 DE ENERO AL 31 DE AGOSTO DE 2022.**

Tipo de Denuncia	Total	Porcentaje
<b>Total....</b>	<b>158</b>	<b>100%</b>
Oficio	89	56%
Particular	69	44%

Nota: La información mostrada es por colaborador.  
Fuente: Ministerio Público, Oficina del Consejo Disciplinario.

**Gráfica 6. NÚMERO DE COLABORADORES INVESTIGADOS, POR TIPO DENUNCIA: DEL 1 DE ENERO AL 31 DE AGOSTO 2022.**





**MINISTERIO PÚBLICO  
 PROCURADURÍA GENERAL DE LA NACIÓN  
 OFICINA DEL CONSEJO DISCIPLINARIO**

**Cuadro 8. NÚMERO DE COLABORADORES INVESTIGADOS, POR RANGO DE TIEMPO EN EL PUESTO DONDE REALIZA LA FALTA, SEGÚN RANGO DE TIEMPO DE LABOR EN LA INSTITUCIÓN: DEL 1 DE ENERO AL 31 DE AGOSTO DE 2022.**

Rango de Tiempo en la Institución	Total	Rango de Tiempo en el Puesto donde Realiza la Falta				
		0-5 Años	6-10 Años	11-20 Años	21 Años y Más	En Averiguación(1)
<b>Total....</b>	<b>158</b>	<b>68</b>	<b>6</b>	<b>1</b>	<b>0</b>	<b>83</b>
0-5 Años	28	25	1	-	-	2
6-10 Años	22	18	4	-	-	-
11-20 Años	18	16	1	1	-	-
21 Años y Más	8	8	-	-	-	-
En Averiguación(1)	82	1	-	-	-	81

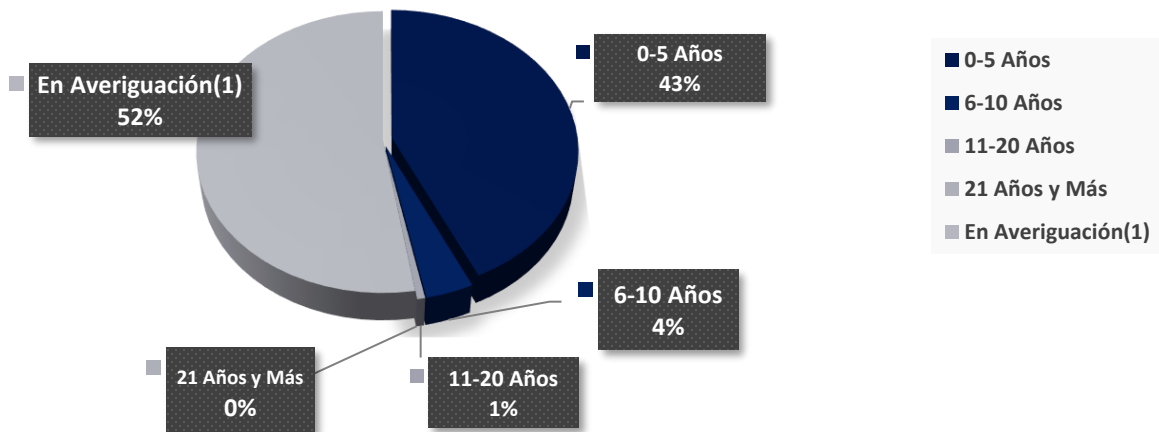
Nota: La información mostrada es por colaborador.

(1) se refiere a información pendiente por actualizar por la Oficina del Consejo Disciplinario.

(-) Cantidad en cero.

Fuente: Ministerio Público, Oficina del Consejo Disciplinario.

**Gráfica 7. DISTRIBUCIÓN PORCENTUAL DE LOS COLABORADORES INVESTIGADOS, SEGÚN RANGO DE TIEMPO DE LABOR EN LA INSTITUCIÓN, POR RANGO DE TIEMPO EN EL PUESTO DONDE REALIZA LA FALTA: DEL 1 DE ENERO AL 31 DE AGOSTO DEL 2022**



Fuente: Ministerio Público, Oficina del Consejo Disciplinario.





**MINISTERIO PÚBLICO  
 PROCURADURÍA GENERAL DE LA NACIÓN  
 OFICINA DEL CONSEJO DISCIPLINARIO**

**Cuadro 9. NÚMERO DE COLABORADORES INVESTIGADOS, POR ÁREA DE TRABAJO, SEGÚN PROVINCIA: DEL 1 DE ENERO AL 31 DE AGOSTO DE 2022.**

Provincia	Total	Tipo de Colaborador		
		Administrativo	Judicial	En Averiguación(1)
<b>Total....</b>	<b>158</b>	<b>11</b>	<b>140</b>	<b>7</b>
Bocas Del Toro	2	-	2	-
Chiriquí	10	-	10	-
Coclé	1	-	1	-
Colón y Guna Yala	10	1	8	1
Darién	4	-	4	-
Herrera	6	-	6	-
Los Santos	11	2	9	-
Panamá	56	3	53	-
Panamá Oeste	21	4	14	3
Veraguas	9	-	8	1
En Averiguación(1)	28	1	25	2

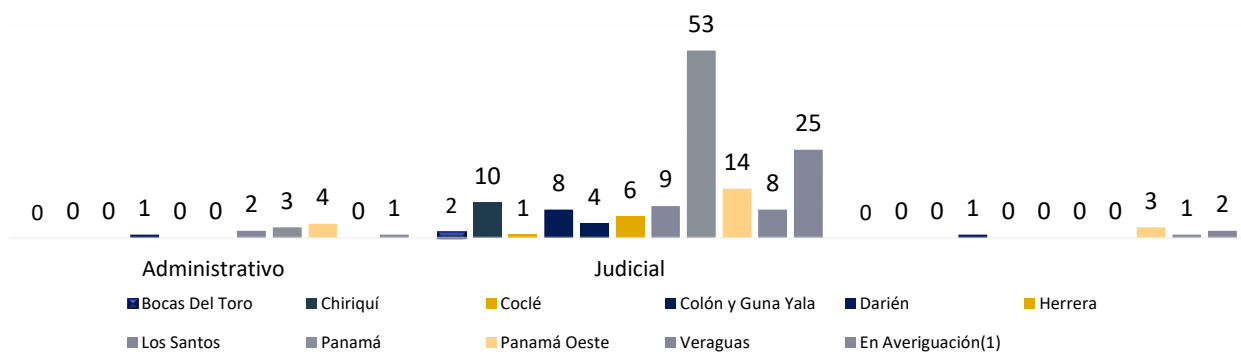
Nota: La información mostrada es por colaborador.

(1) se refiere a información pendiente por actualizar por la Oficina del Consejo Disciplinario.

(-) Cantidad en cero.

Fuente: Ministerio Público, Oficina del Consejo Disciplinario.

**Gráfica 8. NÚMERO DE COLABORADORES INVESTIGADOS, POR ÁREA DE TRABAJO, SEGÚN PROVINCIA: DEL 1 DE ENERO AL 31 DE AGOSTO DE 2022.**



Fuente: Ministerio Público, Oficina del Consejo Disciplinario.



**MINISTERIO PÚBLICO  
 PROCURADURÍA GENERAL DE LA NACIÓN  
 OFICINA DEL CONSEJO DISCIPLINARIO**

**Cuadro 10. TIPOS DE SALIDAS DE LOS EXPEDIENTES POR COLABORADOR, POR DECISIÓN DEL CASO, SEGÚN MIEMBRO SUSTANCIADOR QUE LO INVESTIGA: DEL 1 ENERO AL 31 DE AGOSTO DE 2022**

Miembro Sustanciador que lo Investiga	Total	Decisión del Caso				
		Archivo y Cierre	Destitución	No Competencia	Suspensión	Otros(1)
<b>Total....</b>	<b>93</b>	<b>63</b>	<b>5</b>	<b>6</b>	<b>19</b>	<b>0</b>
AACH	0	-	-	-	-	-
DADC	0	-	-	-	-	-
EJS	21	11	-	1	9	-
GMA	15	13	1	1	-	-
HCC	22	14	1	3	4	-
JACC	17	13	1	1	2	-
JJCHN	15	12	2	-	1	-
NGDD	3	-	-	-	3	-

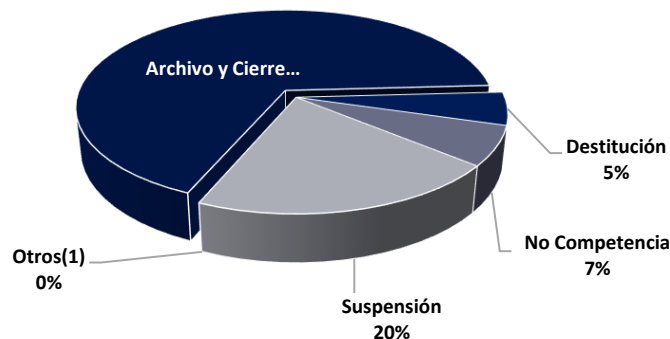
Nota: La información mostrada es por colaborador.

(-) Cantidad en cero.

(1) Se refiere a expedientes que se enviaron a la autoridad nominadora para resolver un incidente; ya sea para acumulación, prescripción o nulidad del

Fuente: Ministerio Público, Oficina del Consejo Disciplinario.

**Gráfica 9. DISTRIBUCIÓN PORCENTUAL DE LOS TIPOS DE SALIDAS DE LOS EXPEDIENTES POR COLABORADOR, SEGÚN MIEMBRO SUSTANCIADOR QUE LO INVESTIGA, POR DECISIÓN DEL CASO: DEL 1 DE ENERO AL 31 DE AGOSTO DE 2022.**



Fuente: Ministerio Público, Oficina del Consejo Disciplinario.