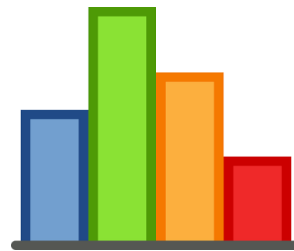




República de Panamá – Ministerio Público  
Procuraduría General de la Nación



## INFORME ESTADÍSTICO



Escuela Dra. Clara González de Behringer



Del 1 al 31 de Agosto de 2022



CUADRO N°1. CANTIDAD DE CAPACITACIONES BRINDADAS POR LA ESCUELA  
DRA. CLARA GONZÁLEZ DE BEHRINGER, SEGÚN PROVINCIA:  
DEL 1 AL 31 DE AGOSTO DE 2022 (P)

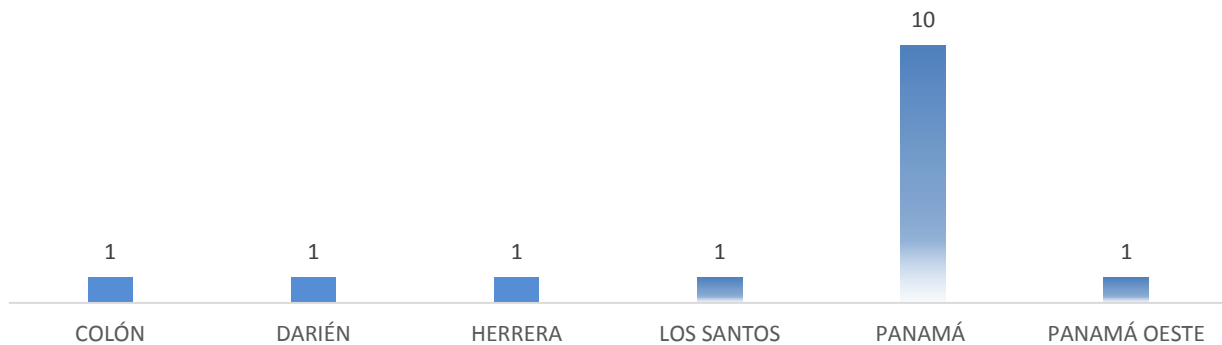
PROVINCIAS	TOTAL
<b>TOTAL...</b>	<b>15</b>
COLÓN	1
DARIÉN	1
HERRERA	1
LOS SANTOS	1
PANAMÁ	10
PANAMÁ OESTE	1

(P) se refiere a los datos preliminares.

Nota: Los datos reflejados en este cuadro muestran los cursos virtuales que se tomarán como brindados en la provincia de Colón, Darién, Herrera, Panamá Oeste, Panamá, y Los Santos, no así la provincia de donde provienen los funcionarios a capacitar.

Fuente: Centro de Estadística/Escuela del Ministerio Público.

MINISTERIO PÚBLICO  
GRÁFICO N°1. CANTIDAD DE CAPACITACIONES BRINDADAS  
POR LA ESCUELA DRA. CLARA GONZÁLEZ DE BEHRINGER, SEGÚN PROVINCIA:  
DEL 1 AL 31 DE AGOSTO DE 2022 (P)



Fuente: Centro de Estadística/Escuela del Ministerio Público



CUADRO N°2. CANTIDAD DE PARTICIPANTES DE LAS CAPACITACIONES BRINDADAS POR LA ESCUELA DRA. CLARA GONZÁLEZ DE BEHRINGER, SEGÚN PROVINCIA: DEL 1 AL 31 DE AGOSTO DE 2022 (P)

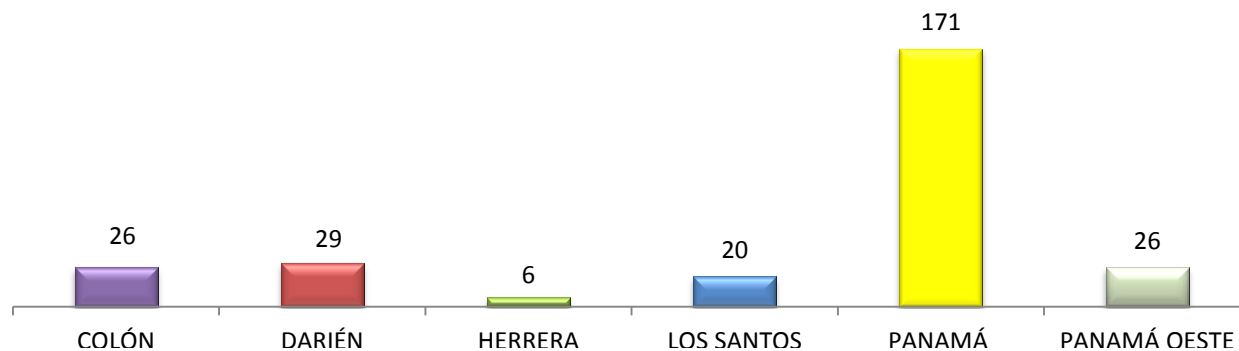
PROVINCIAS	TOTAL
<b>TOTAL...</b>	<b>278</b>
COLÓN	26
DARIÉN	29
HERRERA	6
LOS SANTOS	20
PANAMÁ	171
PANAMÁ OESTE	26

(P) se refiere a los datos preliminares.

Nota: Los datos reflejados en este cuadro muestran los cursos virtuales que se tomarán como brindados en la provincia de Colón, Darién, Herrera, Los Santos, Panamá Oeste y Panamá, no así la provincia de donde provienen los funcionarios a capacitar.

Fuente: Centro de Estadística/Escuela del Ministerio Público.

MINISTERIO PÚBLICO  
GRÁFICO N°2. CANTIDAD DE PARTICIPANTES DE LAS CAPACITACIONES BRINDADAS POR LA ESCUELA DRA. CLARA GONZÁLEZ DE BEHRINGER, SEGÚN PROVINCIA: DEL 1 AL 31 DE AGOSTO DE 2022 (P)



Fuente: Centro de Estadística/Escuela del Ministerio Público

CUADRO N°3. CANTIDAD DE CAPACITACIONES Y PARTICIPANTES POR LA ESCUELA DRA. CLARA GONZÁLEZ DE BEHRINGER, POR ÁREA DE TRABAJO, SEGÚN PROVINCIA: DEL 1 DE ENERO AL 31 DE AGOSTO DE 2022 (P)

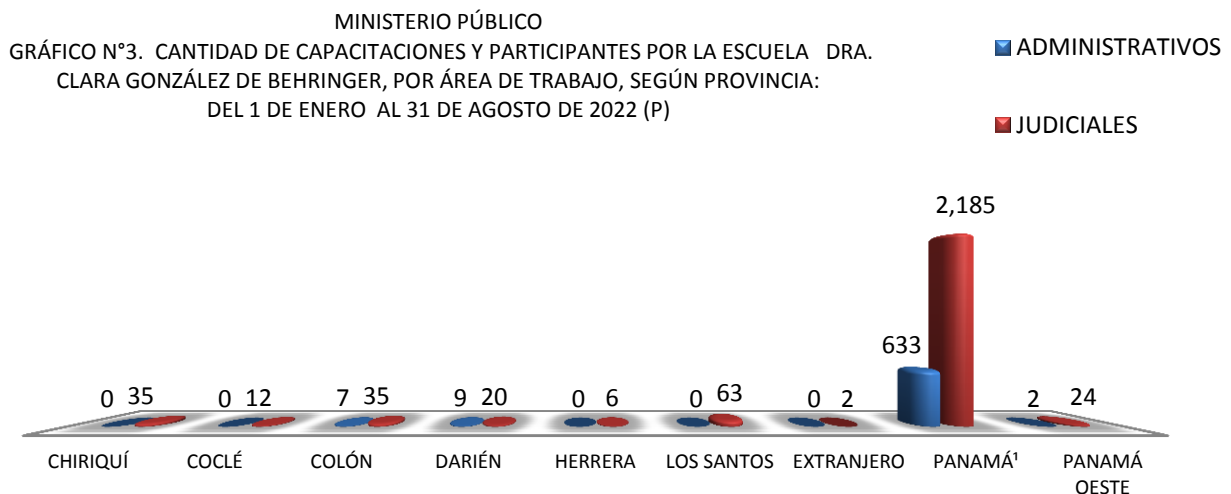
PROVINCIAS	CAPACITACIONES	PARTICIPANTES		
		TOTAL	ADMINISTRATIVOS	JUDICIALES
<b>TOTAL...</b>	<b>128</b>	<b>3,033</b>	<b>651</b>	<b>2,382</b>
CHIRIQUÍ	4	35	-	35
COCLÉ	1	12	-	12
COLÓN	4	42	7	35
DARIÉN	1	29	9	20
HERRERA	1	6	-	6
LOS SANTOS	2	63	-	63
EXTRANJERO	1	2	-	2
PANAMÁ <sup>1</sup>	113	2,818	633	2,185
PANAMÁ OESTE	1	26	2	24

Nota: Los datos reflejados en este cuadro muestran las provincias donde se impartió el curso, no así, la provincia de donde provienen los funcionarios a capacitar.

(<sup>1</sup>) Representa que en la provincias de Panamá están incluidos los curso virtuales.

(P) se refiere a los datos preliminares .

Fuente: Centro de Estadística/Escuela del Ministerio Público.



Fuente: Centro de Estadística/Escuela del Ministerio Público

CUADRO N°4. CANTIDAD DE PARTICIPANTES DE LAS CAPACITACIONES BRINDADAS POR LA ESCUELA DRA. CLARA GONZÁLEZ DE BEHRINGER, POR ÁREA DE TRABAJO, SEGÚN PROVINCIA: DEL 1 AL 31 DE AGOSTO DE 2022 (P)

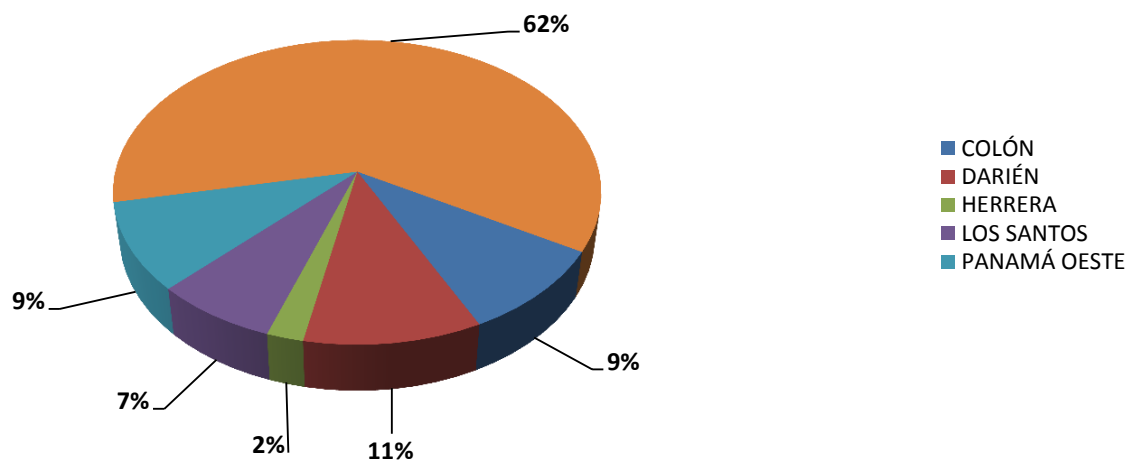
PROVINCIAS	TOTAL	ÁREA DE TRABAJO	
		ADMINISTRATIVOS	JUDICIALES
<b>TOTAL...</b>	<b>278</b>	<b>33</b>	<b>245</b>
COLÓN	26	7	19
DARIÉN	29	9	20
HERRERA	6	-	6
LOS SANTOS	20	-	20
PANAMÁ OESTE	26	2	24
PANAMÁ	171	15	156

(P) se refiere a los datos preliminares.

Nota: Los datos reflejados en este cuadro muestran los cursos virtuales que se tomarán como brindados en las provincias de Colón, Darién, Herrera, Los Santos, Panamá Oeste y Panamá, no así la provincia de donde provienen los funcionarios a capacitar.

Fuente: Centro de Estadística/Escuela del Ministerio Público.

MINISTERIO PÚBLICO  
GRÁFICO N°4. DISTRIBUCIÓN PORCENTUAL DE PARTICIPANTES DE LAS CAPACITACIONES BRINDADAS POR LA ESCUELA DRA. CLARA GONZÁLEZ DE BEHRINGER, POR ÁREA DE TRABAJO, SEGÚN PROVINCIA : DEL 1 AL 31 DE AGOSTO DE 2022 (P)



Fuente: Centro de Estadística/Escuela del Ministerio Público.



**MINISTERIO PÚBLICO**

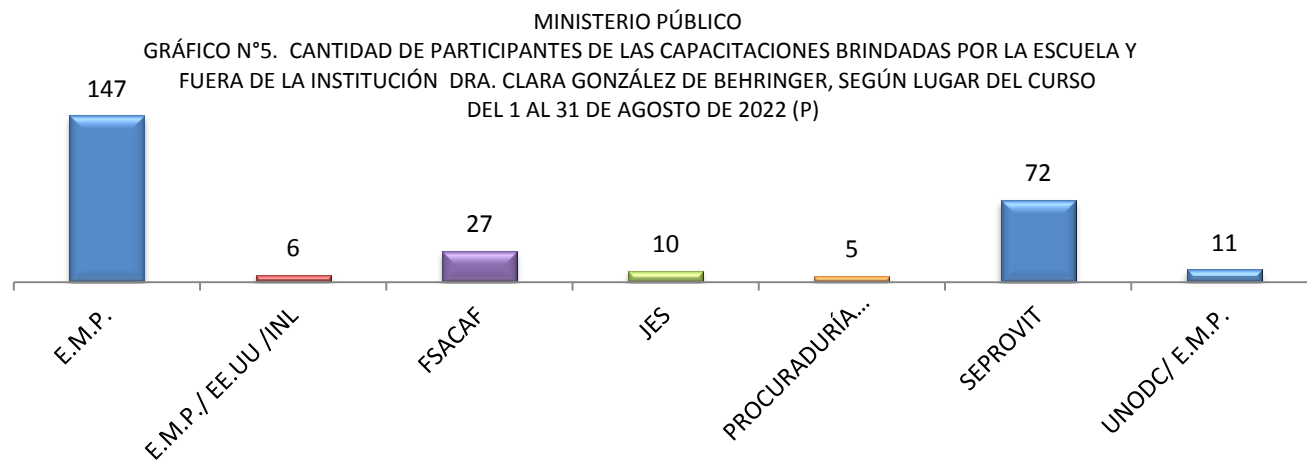
**CUADRO N°5. CANTIDAD DE PARTICIPANTES DE LAS CAPACITACIONES BRINDADAS POR LA ESCUELA Y FUERA DE LA INSTITUCIÓN; DRA. CLARA GONZÁLEZ DE BEHRINGER, SEGÚN LUGAR DEL CURSO:  
DEL 1 AL 31 DE AGOSTO DE 2022 (P)**

LUGAR DEL CURSO	TOTAL
<b>TOTAL...</b>	<b>278</b>
E.M.P.	147
E.M.P./ EE.UU /INL	6
FSACAF	27
JES	10
PROCURADURÍA DE LA ADMINISTRACIÓN	5
SEPROVIT	72
UNODC/ E.M.P.	11

(P) se refiere a los datos preliminares.

Nota: Los datos reflejados en este cuadro muestran los cursos virtuales que se tomarán como brindados en las provincia de Colón, Darién, Herrera, Los Santos, Panamá Oeste y Panamá, no así la provincia de donde provienen los funcionarios a capacitar.

Fuente: Centro de Estadística/Escuela del Ministerio Público.



Fuente: Centro de Estadística/Escuela del Ministerio Público



**MINISTERIO PÚBLICO**

**CUADRO N°6. CANTIDAD DE PARTICIPANTES DE LAS CAPACITACIONES BRINDADAS POR LA ESCUELA  
DRA. CLARA GONZÁLEZ DE BEHRINGER, POR ÁREA DE TRABAJO, SEGÚN CARGO:  
DEL 1 AL 31 DE AGOSTO DE 2022 (P)**

CARGO	TOTAL	ÁREA DE TRABAJO	
		ADMINISTRATIVOS	JUDICIALES
<b>TOTAL...</b>	<b>278</b>	<b>33</b>	<b>245</b>
ABOGADO	1	1	-
ASESORA LEGAL	1	1	-
ASISTENTE	3	3	-
ASISTENTE DE FISCAL	2	-	2
ASISTENTE OPERATIVO	95	-	95
COORDINADORA	1	1	-
ESCRIBIENTE	1	1	-
ESTADÍSTICA I	1	1	-
FISACAL DE CIRCUITO	16	-	16
FISCAL	2	-	2
FISCAL ADJUNTO	113	-	113
FISCAL SUPERIOR	1	-	1
INGENIERO CIVIL	1	1	-
JEFA	2	2	-
OFICIAL MAYOR II	2	1	1
OFICINISTA	8	6	2
PERSONERA	1	-	1
PERSONERO MUNICIPAL	1	-	1
PSICÓLOGO	4	4	-
RECEPTOR DE DENUNCIAS	4	-	4
SECRETARIA	3	2	1
SECRETARIA ADMINISTRATIVA	1	1	-
TRABAJO SOCIAL	5	5	-
SECRETARÍA JUDICIAL	5	-	5
ALMACENISTA	2	2	-
SIN DATOS	2	1	1

(P) se refiere a los datos preliminares.

Nota: Los datos reflejados en este cuadro muestran los cursos virtuales que se tomarán como brindados en la provincia de Colón, Darién, Herrera, Los Santos, Panamá Oeste y Panamá, no así la provincia de donde provienen los funcionarios a capacitar.

Fuente: Centro de Estadística/Escuela del Ministerio Público.



**MINISTERIO PÚBLICO**

CUADRO N°7. CANTIDAD DE PARTICIPANTES DE LAS CAPACITACIONES BRINDADAS POR LA ESCUELA DRA. CLARA GONZÁLEZ DE BEHRINGER, POR GÉNERO DE LOS PARTICIPANTES, SEGÚN RANGO ETARIO: DEL 1 AL 31 DE AGOSTO DE 2022 (P)

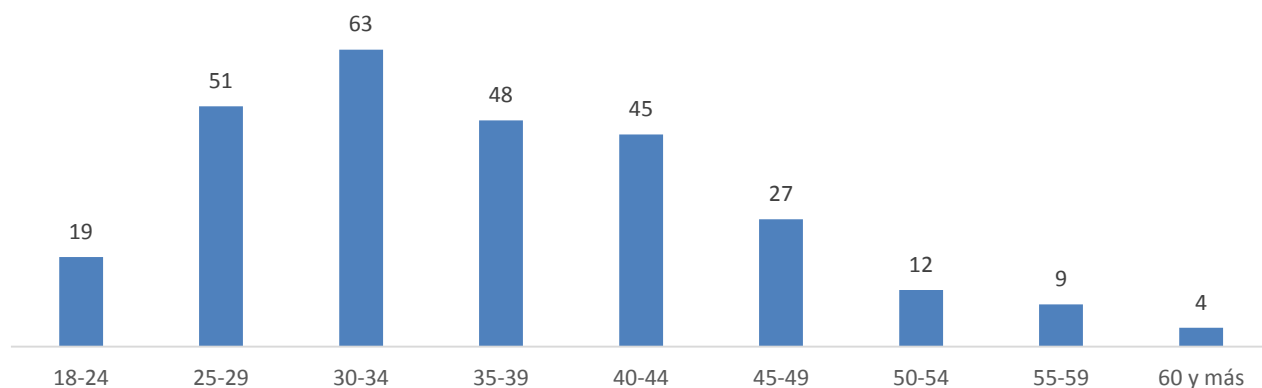
RANGO ETARIO	TOTAL	PORCENTAJE	GÉNERO DE LOS PARTICIPANTES	
			FEMENINOS	MASCULINOS
<b>TOTAL...</b>	<b>278</b>	<b>100%</b>	<b>199</b>	<b>79</b>
18-24	19	7%	13	6
25-29	51	18%	37	14
30-34	63	23%	48	15
35-39	48	17%	35	13
40-44	45	16%	32	13
45-49	27	10%	22	5
50-54	12	4%	8	4
55-59	9	3%	-	9
60 y más	4	1%	4	-

(P) se refiere a los datos preliminares.

Nota: Los datos reflejados en este cuadro muestran los cursos virtuales que se tomarán como brindados en la provincia de Colón, Darién, Herrera, Los Santos, Panamá Oeste y Panamá, no así la provincia de donde provienen los funcionarios a capacitar.

Fuente: Centro de Estadística/Escuela del Ministerio Público.

MINISTERIO PÚBLICO  
GRÁFICO N°6. CANTIDAD DE PARTICIPANTES DE LAS CAPACITACIONES BRINDADAS POR LA ESCUELA DRA. CLARA GONZÁLEZ DE BEHRINGER, SEGÚN RANGO ETARIO: DEL 1 AL 31 DE AGOSTO DE 2022 (P)



Fuente: Centro de Estadística/Escuela del Ministerio Público