



MINISTERIO PÚBLICO
PROCURADURÍA GENERAL DE LA NACIÓN

Cuadro 1. NÚMERO DE DENUNCIAS RECEPTADAS EN LAS FISCALÍAS SUPERIORES DE ADOLESCENTES
DE HECHOS DELICTIVOS OCURRIDOS, A NIVEL NACIONAL, POR ÁREA GEOGRÁFICA:
DEL 1 DE ENERO AL 31 DE AGOSTO DEL 2022 (P)

Área Geográfica (1)	Cantidad (2)
Total...	2,708
Panamá	641
San Miguelito	248
Panamá Oeste	364
Colón	236
Darién	83
Veraguas	156
Coclé	136
Chiriquí	443
Bocas del Toro	255
Los Santos	75
Herrera	71

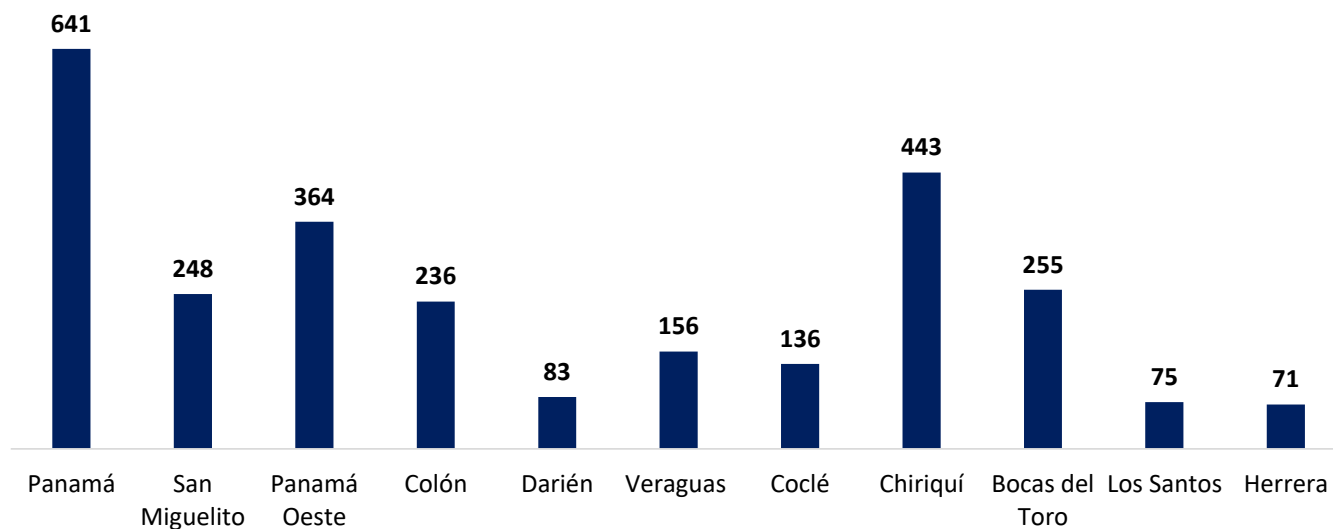
(P) Cifras preliminares.

(1) Las noticias criminales presentadas corresponden al lugar de ocurrencia del hecho.

(2) Los Datos mostrados en este cuadro corresponden a los 2 Sistemas procesales.

Fuente: Centro de Estadísticas, Ministerio Público, Fiscalías Superiores de Adolescentes a Nivel Nacional.

Gráfico 1. NÚMERO DE DENUNCIAS RECEPTADAS EN LAS FISCALÍAS SUPERIORES DE ADOLESCENTES
DE HECHO DELICTIVO OCURRIDOS, A NIVEL NACIONAL, POR ÁREA GEOGRÁFICA
DEL 1 DE ENERO AL 31 DE AGOSTO DEL 2022 (P)



Fuente: Centro de Estadísticas, Ministerio Público, Fiscalías Superiores de Adolescentes a Nivel Nacional.



MINISTERIO PÚBLICO
 PROCURADURÍA GENERAL DE LA NACIÓN

**Cuadro 2. NÚMERO DE DENUNCIAS RECEPTADAS EN LAS FISCALÍAS SUPERIORES DE ADOLESCENTES DE HECHOS DELICTIVOS OCURRIDOS, A NIVEL NACIONAL, POR DISTRITO JUDICIAL, SEGÚN DELITO GÉNÉRICO:
 DEL 1 DE ENERO AL 31 DE AGOSTO DEL 2022 (P)**

Delito Genérico (1)	Total (2)	Primer Distrito Judicial	Segundo Distrito Judicial	Tercer Distrito Judicial	Cuarto Distrito Judicial
Total...	2,708	1,572	292	698	146
Título I -Delitos contra la Vida y la Integridad Personal	480	308	53	94	25
Título II -Delitos contra la Libertad	30	20	0	7	3
Título III -Delitos contra la Libertad e Integridad Sexual	1,016	478	142	338	58
Título IV -Delitos contra el Honor de la Persona Natural	9	7	1	0	1
Título V -Delitos contra el Orden Jurídico Familiar y el Estado Civil	233	122	25	56	30
Título VI -Delitos contra el Patrimonio Económico	593	389	44	138	22
Título VII -Delitos contra el Orden Económico	3	0	1	1	1
Título VIII -Delitos contra la Seguridad Jurídica de los Medios Electrónicos	0	0	0	0	0
Título IX -Delitos contra la Seguridad Colectiva	332	244	23	60	5
Título X - Delitos contra la Administración Pública	1	0	1	0	0
Título XI - Delitos contra la Fe Pública	2	0	2	0	0
Título XII -Delitos contra la Administración de Justicia	7	4	0	2	1
Título XIII -Delitos contra el Ambiente y el Ordenamiento Territorial	1	0	0	1	0
Título XIV -Delitos contra la Personalidad Jurídica del Estado	0	0	0	0	0
Título XV - Delitos contra la Humanidad	1	0	0	1	0

(P) Cifras preliminares.

(1) Las noticias criminales presentadas corresponden al lugar de ocurrencia del hecho.

(2) Los Datos mostrados en este cuadro corresponden a los 2 Sistemas procesales.

Fuente: Centro de Estadísticas, Ministerio Público, Fiscalías Superiores de Adolescentes a Nivel Nacional.

**Gráfico 2. NÚMERO DE DENUNCIAS RECEPTADAS EN LAS FISCALÍAS SUPERIORES DE ADOLESCENTES DE HECHOS DELICTIVOS OCURRIDOS, A NIVEL NACIONAL, POR DELITO GÉNÉRICO:
 DEL 1 DE ENERO AL 31 DE AGOSTO DEL 2022 (P)**



Fuente: Centro de Estadísticas, Ministerio Público, Fiscalías Superiores de Adolescentes a Nivel Nacional.



MINISTERIO PÚBLICO
 PROCURADURÍA GENERAL DE LA NACIÓN

**Cuadro 3. NÚMERO DE AUDIENCIAS REALIZADAS EN LAS FISCALÍAS SUPERIORES DE ADOLESCENTES
 A NIVEL NACIONAL, POR DISTRITO JUDICIAL, SEGÚN TIPO DE AUDIENCIA:
 DEL 1 DE ENERO AL 31 DE AGOSTO DEL 2022 (P)**

Tipo de Audiencia	Total (1)	Primer Distrito Judicial	Segundo Distrito Judicial	Tercer Distrito Judicial	Cuarto Distrito Judicial
Total...	3,467	2,841	207	333	86
Audiencias de Control	91	81	5	5	0
Audiencias de Legalización de Aprehesión	108	80	14	14	0
Audiencias de Formulación de Imputación	277	174	65	38	0
Audiencias de Medidas Cautelares Aplicadas	280	261	7	12	0
Audiencias de Juicio Oral	5	0	1	0	4
Audiencias de Derivación a Conciliación	2	0	2	0	0
Audiencias de Validación de Acuerdo de Conciliación	2	0	2	0	0
Audiencias de Derivación a Mediación	27	26	0	1	0
Audiencias de validación de acuerdo de Mediación	134	94	23	14	3
Audiencias de Suspensión del Proceso Sujeto a Condiciones	494	424	21	41	8
Audiencias de Acuerdos de Pena	772	721	8	38	5
Audiencias Ante el Juez de Cumplimiento	299	228	20	21	30
Audiencias Innominada	78	55	2	7	14
Audiencias de Incautación de Datos	114	94	12	8	0
Audiencias de Disposición de Evidencia	6	5	0	1	0
Audiencias de Reemplazo de Medida Cautelar	0	0	0	0	0
Audiencias Medidas de Protección	0	0	0	0	0
Audiencias de Prueba Anticipada	0	0	0	0	0
Audiencias de Desistimiento	4	0	1	3	0
Audiencias de Acusación / Para Acuerdo de Pena	82	56	10	16	0
Audiencias de Acumulación de Casos	0	0	0	0	0
Audiencias de Criterio de Oportunidad	0	0	0	0	0
Audiencias de Afectación de Derechos	19	18	0	0	1
Audiencias de Secuestro Penal	114	99	1	3	11
Audiencias de Apelación	211	177	1	33	0
Audiencias de Fase Intermedia (Acusación y Sobreseimiento)	58	32	10	15	1
Audiencias de Lectura de Sentencia	11	2	0	0	9
Audiencias de Revisión de Acuerdo de mediación	38	38	0	0	0
Audiencias de Revocatoria del Proceso Sujeto a Condiciones	15	15	0	0	0
Audiencias de Revisión de la Medida	20	20	0	0	0
Audiencias de Revisión de archivos	0	0	0	0	0
Audiencias de Extinción de la Acción Penal	32	0	0	32	0
Audiencias Preliminar	15	0	0	15	0
Audiencias Ordinaria	63	51	0	12	0
Audiencias de Cumplimiento (Sistema Mixto Inquisitivo)	93	89	0	4	0
Audiencias de Validación de Acuerdo ley 4	2	1	1	0	0
Audiencias de Conciliación	1	0	1	0	0

(P) Cifras preliminares.

(1) Los Datos mostrados en este cuadro corresponden a los 2 Sistemas procesales.

Fuente: Centro de Estadísticas, Ministerio Público, Fiscalías Superiores de Adolescentes a Nivel Nacional.



MINISTERIO PÚBLICO
PROCURADURÍA GENERAL DE LA NACIÓN

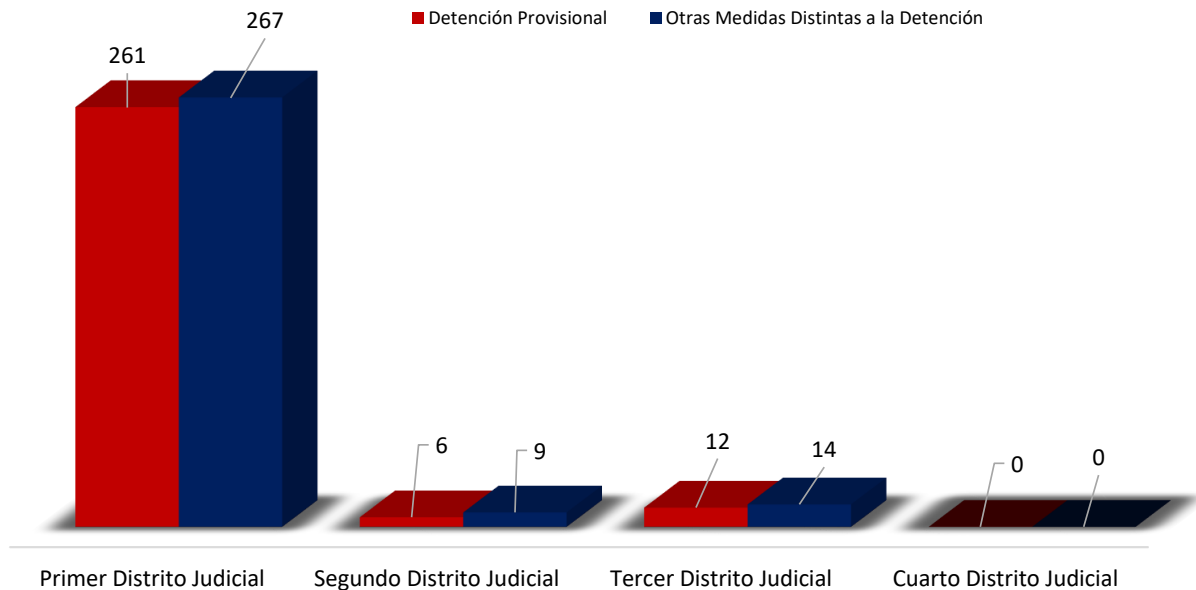
Cuadro 4. NÚMEROS DE MEDIDAS CAUTELARES APLICADAS EN LAS FISCALÍAS SUPERIORES DE ADOLESCENTES A NIVEL NACIONAL, POR DISTRITO JUDICIAL, SEGÚN TIPO DE MEDIDA: DEL 1 DE ENERO AL 31 DE AGOSTO DEL 2022 (P)

Medidas Aplicadas	Total	Distrito Judicial			
		Primer Distrito Judicial	Segundo Distrito Judicial	Tercer Distrito Judicial	Cuarto Distrito Judicial
Total...	569	528	15	26	0
Detención Provisional	279	261	6	12	0
Otras Medidas Distintas a la Detención	290	267	9	14	0

(P) Cifras preliminares.

Fuente: Centro de Estadísticas, Ministerio Público, Fiscalías Superiores de Adolescentes a Nivel Nacional.

Gráfico 3. NÚMEROS DE MEDIDAS CAUTELARES APLICADAS EN LAS FISCALÍAS SUPERIORES DE ADOLESCENTES A NIVEL NACIONAL, POR DISTRITO JUDICIAL, SEGÚN TIPO DE MEDIDA DEL 1 DE ENERO AL 31 DE AGOSTO DEL 2022 (P)



Fuente: Centro de Estadísticas, Ministerio Público, Fiscalías Superiores de Adolescentes a Nivel Nacional.



MINISTERIO PÚBLICO

PROCURADURÍA GENERAL DE LA NACIÓN

Cuadro 5. NÚMEROS DE CAUSAS EGRESADAS DEFINITIVAS EN LAS FISCALÍAS SUPERIORES DE ADOLESCENTES A NIVEL NACIONAL, POR DISTRITO JUDICIAL, SEGÚN TIPO:

DEL 1 DE ENERO AL 31 DE AGOSTO DEL 2022 (P)

Tipos de salidas Definitivas	Total (1)	Distrito Judicial			
		Primer Distrito Judicial	Segundo Distrito Judicial	Tercer Distrito Judicial	Cuarto Distrito Judicial
Total....	<u>1,433</u>	<u>977</u>	<u>159</u>	<u>192</u>	<u>105</u>
Causas Egresadas por Sentencia	<u>296</u>	229	11	38	18
Declinatoria a La Esfera Administrativa	<u>267</u>	184	15	51	17
Nulidades	<u>8</u>	6	2	0	0
Acumulaciones	<u>7</u>	3	1	3	0
Egresos por Sistema Mixto	<u>1</u>	1	0	0	0
Salida a La Ley 63 (Adultos)	<u>2</u>	2	0	0	0
Extinción de la Acción Penal	<u>12</u>	8	0	1	3
Criterio de Oportunidad por Resolución del Fiscal	<u>693</u>	435	111	99	48
Otros tipos de salidas	<u>18</u>	0	2	0	16
Llamamiento a Juicio	<u>3</u>	2	0	0	1
Sobreseimiento	<u>22</u>	5	15	0	2
Conciliación	<u>73</u>	71	2	0	0
Mediación	<u>2</u>	2	0	0	0
Desistimiento (2)	<u>10</u>	10	0	0	0
Solicitud Declinatoria	<u>11</u>	11	0	0	0
Archivo de Ley 39	<u>0</u>	0	0	0	0
Archivo de Expediente	<u>7</u>	7	0	0	0
Solicitud de Prorroga	<u>1</u>	1	0	0	0
Otras solicitudes	<u>0</u>	0	0	0	0

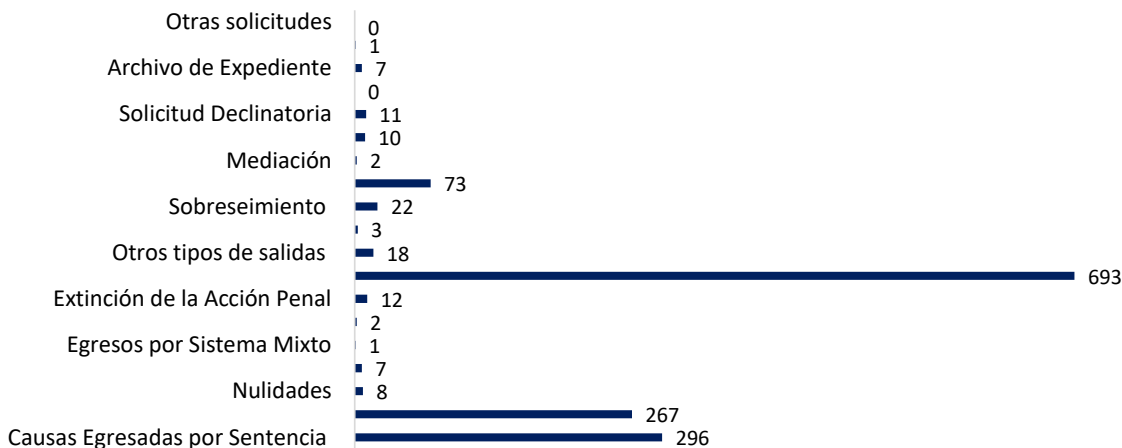
(P) Cifras preliminares.

(1) Los Datos mostrados en este cuadro corresponden a los 2 Sistemas procesales.

(2) En la Provincia de Panamá Oeste y Colón se dieron salidas por desistimiento decretadas por el Fiscal, mediante la Ley 40 sin ir a una audiencia.

Fuente: Centro de Estadísticas, Ministerio Público, Fiscalías Superiores de Adolescentes a Nivel Nacional.

Gráfico 4. NÚMEROS DE CAUSAS EGRESADAS DEFINITIVAS EN LAS FISCALÍAS SUPERIORES DE ADOLESCENTES A NIVEL NACIONAL, POR DISTRITO JUDICIAL, SEGÚN TIPO DEL 1 DE ENERO AL 31 DE AGOSTO DEL 2022 (P)



Fuente: Centro de Estadísticas, Ministerio Público, Fiscalías Superiores de Adolescentes a Nivel Nacional.



MINISTERIO PÚBLICO

PROCURADURÍA GENERAL DE LA NACIÓN

Cuadro 6. NÚMERO DE SENTENCIAS EN LAS FISCALÍAS SUPERIORES DE ADOLESCENTES A NIVEL NACIONAL, POR DISTRITO JUDICIAL, SEGÚN TIPO DE PROCEDIMIENTO DEL 1 DE ENERO AL 31 DE AGOSTO DEL 2022 (P)

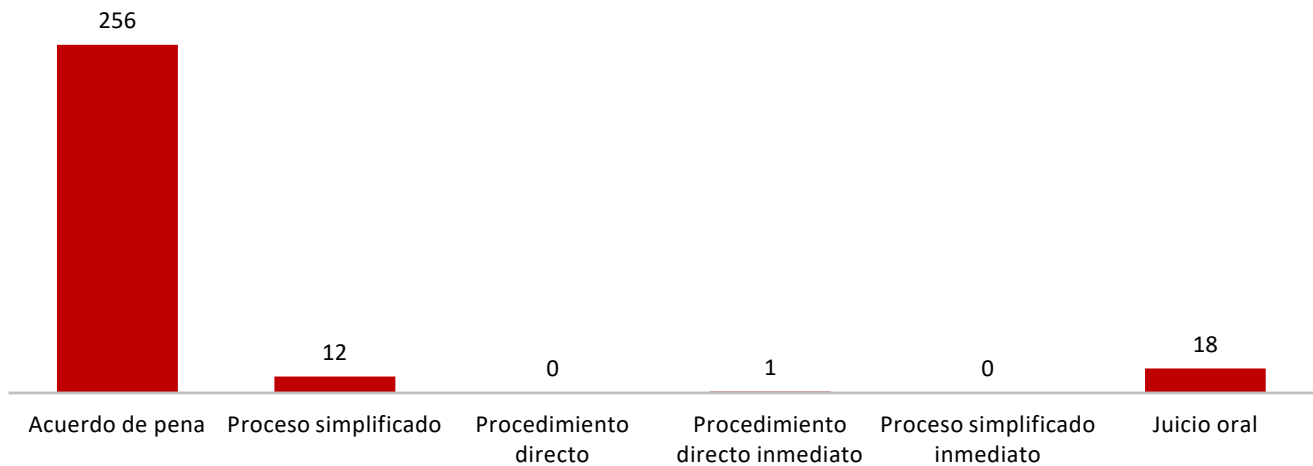
Tipo de Procedimiento (1)	Total	Distrito Judicial			
		Primer Distrito Judicial	Segundo Distrito Judicial	Tercer Distrito Judicial	Cuarto Distrito Judicial
Total....	<u>287</u>	<u>204</u>	<u>25</u>	<u>42</u>	<u>16</u>
Acuerdo de pena	<u>256</u>	186	22	40	8
Proceso simplificado	<u>12</u>	12	0	0	0
Procedimiento directo	<u>0</u>	0	0	0	0
Procedimiento directo inmediato	<u>1</u>	1	0	0	0
Proceso simplificado inmediato	<u>0</u>	0	0	0	0
Juicio oral	<u>18</u>	5	3	2	8

(P) Cifras preliminares.

(1) La información presentada en este cuadro corresponde a datos por carpeta.

Fuente: Centro de Estadísticas, Ministerio Público, Fiscalías Superiores de Adolescentes a Nivel Nacional.

Gráfico 5. NÚMERO DE SENTENCIAS EN LAS FISCALÍAS SUPERIORES DE ADOLESCENTES A NIVEL NACIONAL, POR DISTRITO JUDICIAL, SEGÚN TIPO DE PROCEDIMIENTO DEL 1 DE ENERO AL 31 DE AGOSTO DEL 2022 (P)



Fuente: Centro de Estadísticas, Ministerio Público, Fiscalías Superiores de Adolescentes a Nivel Nacional.



MINISTERIO PÚBLICO
PROCURADURÍA GENERAL DE LA NACIÓN

Cuadro 7. NÚMERO DE SENTENCIA EN LAS FISCALÍAS SUPERIORES DE ADOLESCENTES
A NIVEL NACIONAL, POR DISTRITO JUDICIAL, SEGÚN TIPO DE FALLO DE LAS SENTENCIAS
DEL 1 DE ENERO AL 31 DE AGOSTO DEL 2022 (P)

Fallo de las Sentencias (1)	Total (2)	Distrito Judicial			
		Primer Distrito Judicial	Segundo Distrito Judicial	Tercer Distrito Judicial	Cuarto Distrito Judicial
Total....	<u>256</u>	<u>167</u>	<u>27</u>	<u>42</u>	<u>20</u>
Condenatorio	<u>255</u>	167	27	42	19
Absolutorio	<u>1</u>	0	0	0	1
Mixta	<u>0</u>	0	0	0	0

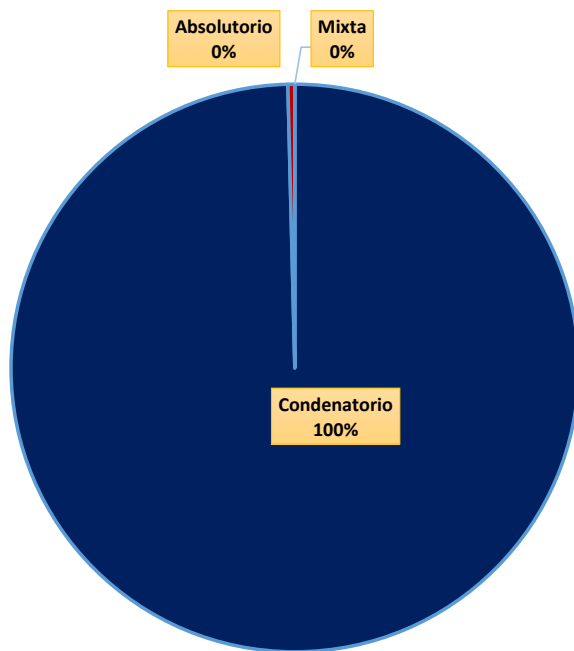
(P) Cifras preliminares.

(1) Los datos presentados en este cuadro corresponden a cifras por carpetas.

(2) Los Datos mostrados en este cuadro corresponden a los 2 Sistemas procesales.

Fuente: Centro de Estadísticas, Ministerio Público, Fiscalías Superiores de Adolescentes a Nivel Nacional.

Gráfico 6. DISTRIBUCIÓN PORCENTUAL DE SENTENCIA EN LAS FISCALÍAS SUPERIORES DE ADOLESCENTES
A NIVEL NACIONAL, POR DISTRITO JUDICIAL, SEGÚN TIPO DE FALLO DE LAS SENTENCIAS
DEL 1 DE ENERO AL 31 DE AGOSTO DEL 2022 (P)



Fuente: Centro de Estadísticas, Ministerio Público, Fiscalías Superiores de Adolescentes a Nivel Nacional.



MINISTERIO PÚBLICO
 PROCURADURÍA GENERAL DE LA NACIÓN

Cuadro 8. NÚMERO DE PROCEDIMIENTOS ALTERNOS DE SOLUCIÓN DE CONFLICTO PENAL, APLICADOS EN LAS FISCALÍAS ADOLESCENTES A NIVEL NACIONAL, POR DISTRITO JUDICIAL, SEGÚN TIPO DEL 1 DE ENERO AL 31 DE AGOSTO DEL 2022 (P)

Procedimientos Alternos de Solución de Conflictos (1)	Total	Distrito Judicial			
		Primer Distrito Judicial	Segundo Distrito Judicial	Tercer Distrito Judicial	Cuarto Distrito Judicial
Total....	1542	1,108	195	173	66
Acuerdo de pena	307	238	21	40	8
Principio de Oportunidad	959	639	146	121	53
Desistimiento	12	12	0	0	0
Conciliación	178	173	5	0	0
Mediación	3	0	1	1	1
Suspensión del Proceso Sujeto a Condiciones	83	46	22	11	4

(P) Cifras preliminares.

(1) Los datos presentados en este cuadro corresponden a cifras por personas.

Fuente: Centro de Estadísticas, Ministerio Público, Fiscalías Superiores de Adolescentes a Nivel Nacional.

Gráfico 7. NÚMERO DE PROCEDIMIENTOS ALTERNOS DE SOLUCIÓN DE CONFLICTO PENAL, APLICADOS EN LAS FISCALÍAS SUPERIORES DE ADOLESCENTES A NIVEL NACIONAL, POR DISTRITO JUDICIAL, SEGÚN TIPO DEL 1 DE ENERO AL 31 DE AGOSTO DEL 2022 (P)



Fuente: Centro de Estadísticas, Ministerio Público, Fiscalías Superiores de Adolescentes a Nivel Nacional.

DELITOS DE MAYOR IMPACTO



MINISTERIO PÚBLICO
PROCURADURÍA GENERAL DE LA NACIÓN

Cuadro 1. CANTIDAD DE DENUNCIAS INGRESADAS DE DELITOS DE ALTO IMPACTO REGISTRADOS EN LA FISCALÍA SUPERIORES DE ADOLESCENTES, EN LA REPÚBLICA DE PANAMÁ, POR MES, SEGÚN DELITO Y ÁREA GEOGRÁFICA
DEL 1 DE ENERO DEL 2021 AL 31 DE AGOSTO 2022 (P)

Delitos Específicos/ Áreas Geográficas	Total General	Total 2021	Total 2022	Mes del Año 2022											
				Enero 2022	Febrero 2022	Marzo 2022	Abril 2022	Mayo 2022	Junio 2022	Julio 2022	Agosto 2022				
Total...	4,742	2,619	2,423	205	196	301	268	270	310	269	304	55			
Título I - Sección 2ª - Lesiones Personales	779	413	366	25	24	40	59	61	51	51	55				
Art. 136 - Lesiones Personales Simple	681	361	320	24	15	35	54	53	42	46	51				
Art. 137 - Lesiones Personales Agravadas	3	1	2	0	0	1	0	0	0	0	1				
Art. 138 - Lesiones Personales con Resultado a Muerte	1	0	1	0	0	1	0	0	0	0	0				
Art. 138 A- Violencia de Psicológicas	80	43	37	1	9	3	4	4	9	5	2				
Art. 139 - Lesiones Cuiposas Simple	8	6	2	0	0	0	1	1	0	0	0				
Art. 140 - Lesiones Personales a Servidor de Seguridad Pública	6	2	4	0	0	0	0	3	0	0	1				
Área Geográfica del Título I - Sección 2ª - Lesiones Personales	779	413	366	25	24	40	59	61	51	51	55				
Bocas Del Toro	49	34	15	0	0	1	4	4	2	2	2				
Chiriquí	122	54	68	4	2	5	12	18	9	8	10				
Coclé	45	21	24	0	0	3	4	5	4	2	6				
Colón	81	48	33	3	4	7	2	1	3	5	8				
Comarca Emberá	1	0	1	0	0	0	0	1	0	0	0				
Comarca Kuna Yala	0	0	0	0	0	0	0	0	0	0	0				
Comarca Ngöbe Buglé	8	5	3	1	0	0	0	2	0	0	0				
Darién	13	6	7	0	0	2	0	1	3	1	0				
Herrera	18	6	12	1	2	0	2	1	3	2	1				
Los Santos	19	7	12	2	0	0	1	3	3	1	2				
Panamá	167	103	64	7	5	10	9	8	11	7	7				
San Miguelito	65	34	31	2	4	4	6	5	2	3	5				
Panamá Oeste	151	77	74	4	6	6	14	7	8	18	11				
Veraguas	40	18	22	1	1	2	5	5	3	2	3				
Título III - Delitos contra la Libertad e Integridad Sexual	2,163	1,147	1,016	98	105	163	121	114	145	128	142				
Art. 174/Art. 175 Violación	1,035	605	430	56	52	74	53	38	52	49	56				
Art. 48 Tentativa/ Art. 174 Violación	12	6	6	0	2	2	0	0	0	1	1				
Art. 176-Acceso Sexual con una Persona Mayor de Catorce (14) años y Menor de Dieciocho (18)	814	391	423	29	38	59	44	57	68	62	66				
Art. 177-Actos Libidinosos	219	114	105	9	6	15	17	15	16	14	13				
Art. 178-Acoso Sexual	6	1	5	0	1	1	0	1	1	0	1				
Art. 179-Corrupción de Personas Menores de Edad	32	15	17	1	1	6	2	2	3	0	2				
Art. 180-Proxenetismo	0	0	0	0	0	0	0	0	0	0	0				
Art. 182-Rufianismo	0	0	0	0	0	0	0	0	0	0	0				
Art. 184-Pornografía Infantil	10	8	2	0	0	0	0	0	0	1	1				
Art. 185-Poseción de Pornografía Infantil	0	0	0	0	0	0	0	0	0	0	0				
Art. 186-Relaciones Sexuales Remuneradas con Personas Mayor de Catorce (14) Años y Menor de Dieciocho (18)	0	0	0	0	0	0	0	0	0	0	0				
Art. 187-Actos de Exhibicionismo Obsceno o Pornográficos con Menores de Edad	0	0	0	0	0	0	0	0	0	0	0				
Art. 188-Exhibición de Materiales Pornográficos a Menores de Edad Incapaz o Discapacitada	0	0	0	0	0	0	0	0	0	0	0				
Art. 189-Conducta de Omisión del conocimiento de estos Delitos	0	0	0	0	0	0	0	0	0	0	0				
Art. 190-Turismo Sexual	0	0	0	0	0	0	0	0	0	0	0				
Art. 191-Propietario de Inmueble o Establecimiento que Destine a la realización de algún Delito Tipificado	0	0	0	0	0	0	0	0	0	0	0				
Sumaria en Averiguación (2)	35	7	28	3	5	6	5	1	5	1	2				
Área Geográfica del Título III - Delitos de contra la Libertad e Integridad Sexual	2,163	1,147	1,016	98	105	163	121	114	145	128	142				
Bocas Del Toro	281	144	137	11	16	9	23	25	19	10	24				
Chiriquí	310	176	134	20	12	25	15	15	12	10	25				
Coclé	159	88	71	5	10	15	9	4	10	8	10				
Colón	131	72	59	10	8	9	8	6	10	5	3				
Comarca Emberá	10	6	4	0	0	0	0	3	1	0	0				
Comarca Kuna Yala	8	3	5	3	1	1	0	0	0	0	0				
Comarca Ngöbe Buglé	144	77	67	5	5	12	9	7	11	9	9				
Darién	64	31	33	5	3	6	5	4	2	3	5				
Herrera	58	28	30	3	4	3	5	4	4	6	1				
Los Santos	68	40	28	2	2	3	1	3	11	2	4				
Panamá	387	202	185	14	10	29	28	20	27	30	27				
San Miguelito	117	50	57	5	13	18	6	4	7	8	6				
Panamá Oeste	269	144	125	9	13	23	7	12	24	20	17				
Veraguas	157	86	71	6	8	10	5	7	7	17	11				
Título V - Delitos contra el Orden Jurídico Familiar y el Estado Civil	616	383	233	29	14	34	29	34	41	21	31				
Art.200 - Violencia Doméstica	559	354	205	25	14	30	27	30	34	17	28				
Art.202 - Maltrato al Menor	49	24	25	3	0	4	2	4	6	3	3				
Art.204 - Maltrato al Menor Cuiposos	1	0	1	0	0	0	0	0	0	1	0				
Art.205 - Alteración de Identidad de Personas Menores de Edad	0	0	0	0	0	0	0	0	0	0	0				
Art.206 - Entrega de Persona Menores de Edad con Fines Ilícitos	0	0	0	0	0	0	0	0	0	0	0				
Art.207 - Tráfico de Persona Menores de Edad	0	0	0	0	0	0	0	0	0	0	0				
Art.208 - Sustracción de Personas Menores Edad con Fines de Tráfico	0	0	0	0	0	0	0	0	0	0	0				
Art.209 - Bigamia y Matrimonio Simulado	0	0	0	0	0	0	0	0	0	0	0				
Art.210 - Autorización de Matrimonio conociendo Impedimento	0	0	0	0	0	0	0	0	0	0	0				
Art.211 - Incumplimiento de deberes Familiares	0	0	0	0	0	0	0	0	0	0	0				
Art.212 - Malversación de Bienes en el Ejercicio de la Patria Potestad	0	0	0	0	0	0	0	0	0	0	0				
Art.212-A y B Maltrato al Adulto Mayor	7	5	2	1	0	0	0	0	1	0	0				
Área Geográfica del Título V - Delitos contra el Orden Jurídico Familiar y el Estado Civil	616	383	233	29	14	34	29	34	41	21	31				
Bocas Del Toro	23	16	7	0	0	0	1	1	2	1	2				
Chiriquí	96	53	43	6	2	9	9	5	4	4	4				
Coclé	31	22	9	1	1	1	1	0	4	0	1				
Colón	33	23	10	0	1	0	0	1	3	2	3				
Comarca Emberá	0	0	0	0	0	0	0	0	0	0	0				
Comarca Kuna Yala	0	0	0	0	0	0	0	0	0	0	0				
Comarca Ngöbe Buglé	10	4	6	1	0	0	0	2	1	1	1				
Darién	7	4	3	1	1	0	0	0	0	0	1				
Herrera	38	26	12	3	1	2	2	2	0	1	1				
Los Santos	44	26	18	1	1	3	2	3	1	4	3				
Panamá	127	80	47	8	1	6	5	8	11	2	6				
San Miguelito	49	24	25	1	1	1	5	7	5	2	3				
Panamá Oeste	128	91	37	7	4	5	2	2	8	4	5				
Veraguas	30	14	16	0	1	7	2	3	2	0	1				

Título VI - Delitos contra el Patrimonio Económico	1,184	676	508	53	53	64	59	61	73	69	76
Capítulo I Hurto	495	251	244	27	24	32	31	30	33	31	36
Art. 213 - Hurto Simple	423	209	214	21	20	29	24	27	31	28	34
Art. 214 - Hurto Agravado	64	38	26	5	4	3	6	2	2	2	2
Art. 215 - Hurto de Vehículo Automotor	0	0	0	0	0	0	0	0	0	0	0
Art. 216 - Hurto - Tenencia de Vehículo o Accesorios de Vehículo Hurtado	0	0	0	0	0	0	0	0	0	0	0
Art. 217 - Hurto Pecuario	8	4	4	1	0	0	1	1	0	1	0
Área Geográfica del Capítulo I Hurto	495	251	244	27	24	32	31	30	33	31	36
Bocas Del Toro	69	40	29	5	1	6	5	6	4	1	1
Chiriquí	69	38	31	5	1	7	3	3	2	2	8
Coclé	24	16	8	1	3	1	0	2	0	1	0
Colón	38	20	18	1	3	2	0	2	2	3	5
Comarca Emberá	0	0	0	0	0	0	0	0	0	0	0
Comarca Kuna Yala	0	0	0	0	0	0	0	0	0	0	0
Comarca Ngöbe Buglé	14	1	13	1	7	0	0	1	2	1	1
Darién	41	14	27	4	0	3	2	2	3	8	5
Herrera	14	10	4	0	0	0	2	0	1	1	0
Los Santos	13	6	7	0	0	1	1	0	1	2	2
Panamá	89	49	40	4	3	6	9	9	3	2	4
San Miguelito	33	14	19	1	2	2	3	2	4	4	1
Panamá Oeste	62	29	33	5	4	4	3	1	5	5	6
Veraguas	29	14	15	0	0	0	3	2	6	1	3
Capítulo II Robo	670	416	254	24	25	32	28	31	37	38	39
Art. 218 - Robo	477	303	174	17	21	23	18	17	25	26	27
Art. 219 - Robo Agravado	193	113	80	7	4	9	10	14	12	12	12
Área Geográfica del Capítulo II Robo	670	416	254	24	25	32	28	31	37	38	39
Bocas Del Toro	38	29	9	2	0	3	0	2	0	1	1
Chiriquí	92	61	31	3	1	4	3	3	7	5	5
Coclé	12	8	4	1	0	0	0	0	2	1	0
Colón	35	21	14	2	3	0	4	1	2	2	0
Comarca Emberá	0	0	0	0	0	0	0	0	0	0	0
Comarca Kuna Yala	0	0	0	0	0	0	0	0	0	0	0
Comarca Ngöbe Buglé	6	6	0	0	0	0	0	0	0	0	0
Darién	1	0	1	0	0	0	1	0	0	0	0
Herrera	2	1	1	0	0	0	0	0	0	1	0
Los Santos	11	7	4	0	0	1	0	1	0	2	0
Panamá	308	180	128	9	15	21	12	16	17	19	19
San Miguelito	75	49	26	5	4	1	2	3	1	5	5
Panamá Oeste	76	50	26	2	2	1	2	3	7	2	7
Veraguas	14	4	10	0	0	1	4	2	1	0	2
Capítulo III Estafa	19	9	10	2	4	0	0	0	3	0	1
Art. 220 - Estafa	19	9	10	2	4	0	0	0	3	0	1
Art. 221 - Estafa Agravada	0	0	0	0	0	0	0	0	0	0	0
Art. 222 - Cobro Indebido de un Seguro	0	0	0	0	0	0	0	0	0	0	0
Art. 223 - Prenda Hipotecaria sobre bien ajeno	0	0	0	0	0	0	0	0	0	0	0
Art. 224 - Fraude en servicios Públicos	0	0	0	0	0	0	0	0	0	0	0
Área Geográfica del Capítulo III Estafa	0	0	0	0	0	0	0	0	0	0	0
Art. 226 - Modificación o Manipulación de Programas Informáticos	0	0	0	0	0	0	0	0	0	0	0
Área Geográfica del Capítulo III Estafa	19	9	10	2	4	0	0	0	3	0	1
Bocas Del Toro	1	0	1	1	0	0	0	0	0	0	0
Chiriquí	6	2	4	0	2	0	0	0	2	0	0
Coclé	1	1	0	0	0	0	0	0	0	0	0
Colón	1	0	1	1	0	0	0	0	0	0	0
Comarca Emberá	0	0	0	0	0	0	0	0	0	0	0
Comarca Kuna Yala	0	0	0	0	0	0	0	0	0	0	0
Comarca Ngöbe Buglé	0	0	0	0	0	0	0	0	0	0	0
Darién	0	0	0	0	0	0	0	0	0	0	0
Herrera	1	0	1	0	0	0	0	0	1	0	0
Los Santos	0	0	0	0	0	0	0	0	0	0	0
Panamá	6	4	2	0	1	0	0	0	0	0	1
San Miguelito	1	0	1	0	1	0	0	0	0	0	0
Panamá Oeste	1	1	0	0	0	0	0	0	0	0	0
Veraguas	1	1	0	0	0	0	0	0	0	0	0

(P) Datos preliminares

Fuente: Centro de Estadística, Ministerio Público de Panamá / Fiscalías Superiores de Adolescentes.



MINISTERIO PÚBLICO
PROCURADURÍA GENERAL DE LA NACIÓN

Cuadro 2. COMPARATIVO DE LA CANTIDAD DE DENUNCIAS INGRESADAS DE DELITOS DE ALTO IMPACTO REGISTRADOS EN LA FISCALÍA SUPERIORES DE ADOLESCENTES, EN LA REPÚBLICA DE PANAMÁ, POR MES, SEGUN DELITOS Y ÁREA GEOGRÁFICA
DEL 1 AL 31 DE AGOSTO DEL 2021 Y 2022 (P)

Delitos Específicos/ Áreas Geográficas	Mes del año 2021	Mes del año 2022	Variación Porcentual
	Agosto	Agosto	2021-2022 (1)
Total...	235	304	29%
Título I - Sección 2° - Lesiones Personales	36	55	53%
Art. 136 - Lesiones Personales Simple	33	51	55%
Art. 137 - Lesiones Personales Agravadas	0	1	0%
Art. 138 - Lesiones Personales con Resultado a Muerte	0	0	0%
Art. 138 A- Violencia de Psicológicas	3	2	-33%
Art. 139 - Lesiones Culposas Simple	0	0	0%
Art. 140 - Lesiones Personales a Servidor de Seguridad Pública	0	1	0%
Área Geográfica del Título I - Sección 2° - Lesiones Personales	36	55	53%
Bocas Del Toro	2	2	0%
Chiriquí	8	10	25%
Coclé	0	6	100%
Colón	7	8	14%
Comarca Emberá	0	0	0%
Comarca Kuna Yala	0	0	0%
Comarca Ngöbe Buglé	2	0	0%
Darién	0	0	0%
Herrera	0	1	0%
Los Santos	2	2	0%
Panamá	5	7	40%
San Miguelito	3	5	67%
Panamá Oeste	6	11	83%
Veraguas	1	3	100%
Título III - Delitos contra la Libertad e Integridad Sexual	101	142	41%
Art. 174/Art. 175 Violación	50	56	12%
Art. 48 Tentativa/ Art. 174 Violación	0	1	0%
Art. 176-Acceso Sexual con una Persona Mayor de Trece (14) años y Menor de Dieciocho (18)	41	66	61%
Art. 177-Actos Libidinosos	5	13	160%
Art. 178-Acoso Sexual	0	1	0%
Art. 179-Corrupción de Personas Menores de Edad	2	2	200%
Art. 180-Proxenetismo	0	0	0%
Art. 182-Rufianismo	0	0	0%
Art. 184-Pornografía Infantil	1	1	0%
Art. 185-Poseción de Pornografía Infantil	0	0	0%
Art. 186-Relaciones Sexuales Remuneradas con Personas Mayor de Trece (14) Años y Menor de Dieciocho (18)	0	0	0%
Art. 187-Actos de Exhibicionismo Obsceno o Pornográficos con Menores de Edad	0	0	0%
Art. 188-Exhibición de Materiales Pornográficos a Menores de Edad Incapaz o Discapacitada	0	0	0%
Art. 189-Conducta de Omisión del conocimiento de estos Delitos	0	0	0%
Art. 190-Turismo Sexual	0	0	0%
Art. 191-Propietario de Inmueble o Establecimiento que Destine a la realización de algún Delito Tipificado	0	0	0%
Sumaria en Averiguación (2)	2	2	800%
Área Geográfica del Título III - Contra la Libertad e Integridad Sexual	101	142	41%
Bocas Del Toro	19	24	26%
Chiriquí	23	25	9%
Coclé	8	10	25%
Colón	8	3	-63%
Comarca Emberá	0	0	100%
Comarca Kuna Yala	0	0	300%
Comarca Ngöbe Buglé	8	9	13%
Darién	2	5	150%
Herrera	3	1	0%
Los Santos	0	4	0%
Panamá	9	27	200%
San Miguelito	3	6	100%
Panamá Oeste	13	17	31%
Veraguas	5	11	120%
Título V - Delitos contra el Orden Jurídico Familiar y el Estado Civil	38	31	-18%
Art.200 - Violencia Doméstica	35	28	-20%
Art.202 - Maltrato al Menor	3	3	0%
Art.204 - Maltrato al Menor Culposo	0	0	0%
Art.205 - Alteración de Identidad de Personas Menores de Edad	0	0	0%
Art.206 - Entrega de Persona Menores de Edad con Fines Ilícitos	0	0	0%
Art.207 - Tráfico de Persona Menores de Edad	0	0	0%
Art.208 - Sustracción de Personas Menores Edad con Fines de Tráfico	0	0	0%
Art.209 - Bigamia y Matrimonio Simulado	0	0	0%
Art.210 - Autorización de Matrimonio conociendo Impedimento	0	0	0%
Art.211 - Incumplimiento de deberes Familiares	0	0	0%
Art.212 - Malversación de Bienes en el Ejercicio de la Patria Potestad	0	0	0%
Art.212-A y B Maltrato al Adulto Mayor	0	0	0%
Área Geográfica del Título V - Contra el Orden Jurídico Familiar y el Estado Civil	38	31	-18%
Bocas Del Toro	1	2	100%
Chiriquí	6	4	-33%
Coclé	4	1	0%
Colón	1	3	200%
Comarca Emberá	0	0	100%
Comarca Kuna Yala	0	0	0%
Comarca Ngöbe Buglé	1	1	0%
Darién	0	1	0%
Herrera	0	1	#¡DIV/0!
Los Santos	2	3	100%
Panamá	6	6	0%
San Miguelito	4	3	100%
Panamá Oeste	10	5	-50%
Veraguas	3	1	-67%

Título VI - Delitos contra el Patrimonio Económico	60		76	27%
Capítulo I Hurto	18		36	100%
Art. 213 - Hurto Simple	15		34	127%
Art. 214 - Hurto Agravado	2		2	0%
Art. 215 - Hurto de Vehículo Automotor	0		0	0%
Art. 216 - Hurto - Tenencia de Vehículo o Accesorios de Vehículo Hurtado.	0		0	0%
Art. 217 - Hurto Pecuario	1		0	1000%
Área Geográfica del Capítulo I Hurto	18		36	100%
Bocas Del Toro	1		1	500%
Chiriquí	2		8	300%
Coclé	0		0	100%
Colón	1		5	100%
Comarca Emberá	0		0	0%
Comarca Kuna Yala	0		0	0%
Comarca Ngöbe Buglé	0		1	100%
Darién	1		5	400%
Herrera	1		0	0%
Los Santos	0		2	#DIV/0!
Panamá	7		4	-43%
<i>San Miguelito</i>	2		1	0%
Panamá Oeste	1		6	500%
Veraguas	2		3	100%
Capítulo II Robo	40		39	-3%
Art. 218 - Robo	21		27	29%
Art. 219 - Robo Agravado	19		12	-37%
Área Geográfica del Capítulo II Robo	40		39	-3%
Bocas Del Toro	1		1	0%
Chiriquí	4		5	25%
Coclé	1		0	100%
Colón	1		0	100%
Comarca Emberá	0		0	0%
Comarca Kuna Yala	0		0	0%
Comarca Ngöbe Buglé	0		0	0%
Darién	0		0	0%
Herrera	1		0	0%
Los Santos	0		0	0%
Panamá	18		19	6%
<i>San Miguelito</i>	7		5	-29%
Panamá Oeste	7		7	0%
Veraguas	0		2	0%
Capítulo III Estafa	2		1	-50%
Art. 220 - Estafa	2		1	-50%
Art. 221 - Estafa Agravada	0		0	0%
Art. 222 - Cobro Indebido de un Seguro	0		0	0%
Art. 223 - Prenda Hipotecaria sobre bien ajeno	0		0	0%
Art. 224 - Fraude en servicios Públicos	0		0	0%
Art. 225 - Alteración o Manipulación de Instrumentos de Medición	0		0	0%
Art. 226 - Modificación o Manipulación de Programas Informáticos	0		0	0%
Área Geográfica del Capítulo III Estafa	2		1	-50%
Bocas Del Toro	0		0	0%
Chiriquí	0		0	0%
Coclé	0		0	0%
Colón	0		0	0%
Comarca Emberá	0		0	0%
Comarca Kuna Yala	0		0	0%
Comarca Ngöbe Buglé	0		0	0%
Darién	0		0	0%
Herrera	0		0	0%
Los Santos	0		0	0%
Panamá	1		1	0%
<i>San Miguelito</i>	0		0	0%
Panamá Oeste	1		0	0%
Veraguas	0		0	0%

(P) Datos preliminares

Fuente: Centro de Estadística, Ministerio Público de Panamá / Fiscalías Superiores de Adolescentes.