



MINISTERIO PÚBLICO
PROCURADURÍA GENERAL DE LA NACIÓN
Cuadro N°1. PERSONAS ATENDIDAS EN EL CENTRO DE ATENCIÓN CIUDADANA DEL
PRIMER DISTRITO JUDICIAL; POR SERVICIOS, SEGÚN PROVINCIA:
DEL 1 AL 30 DE JULIO DEL 2022

SERVICIOS	TOTAL	COLÓN	PANAMÁ	PANAMÁ OESTE
TOTAL...	10824	412	8365	2047
Denuncias o Querellas en TURNO	1822	201	1113	508
Mediación / Conciliación	117	1	116	0
Diligencias en el Servicio de Investigación / Entrevistas, Entrega de Documentos	3661	19	3022	620
Unidad de Homicidios	65	21	11	33
Fiscalía de Familia	833	94	443	296
Fiscalía de Adolescentes	89	26	2	61
Cita en la Unidad de Apoyo a Víctimas	369	2	311	56
Centro de Custodia de Bienes Aprehendidos	0	0	0	0
Copia de la Carpetilla	133	0	132	1
Copia de Diligencias / Revisión de Carpetillas	931	0	914	17
Queja o Reclamo	3	0	3	0
Información sobre su Proceso Penal	1703	42	1609	52
Información sobre los servicios que brinda el Ministerio Público	120	5	104	11
Su denuncia no es competencia del Ministerio Público	6	0	6	0
Notificación SPA	966	0	577	389
Notificación Descarga	6	1	2	3
Personería	0	0	0	0
Fiscalía de Droga	0	0	0	0

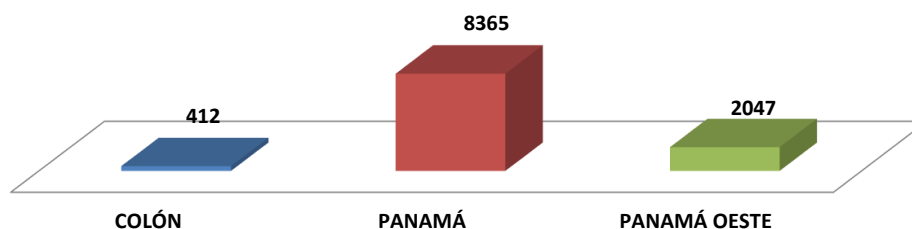
Fuente: Centro de Estadística; Atención Ciudadana.

Análisis:

El Centro de Atención Ciudadana del Primer Distrito Judicial, para el mes de Junio, atendió un total de 10824 personas, 412 en la provincia de Colón, 8365 en la provincia de Panamá; y 2047 en la provincia de Panamá Oeste donde la mayor cantidad de atenciones fue por Diligencias en el Servicio de Investigación / Entrevistas, Entrega de Documentos con 3661 personas que representa un 33.8 %.



MINISTERIO PÚBLICO
Gráfico N°1. PERSONAS ATENDIDAS EN EL CENTRO DE INFORMACIÓN DE ATENCIÓN CIUDADANA DEL,
PRIMER DISTRITO JUDICIAL, POR SERVICIO; SEGÚN PROVINCIA:
DEL 1 AL 30 DE JULIO DEL 2022

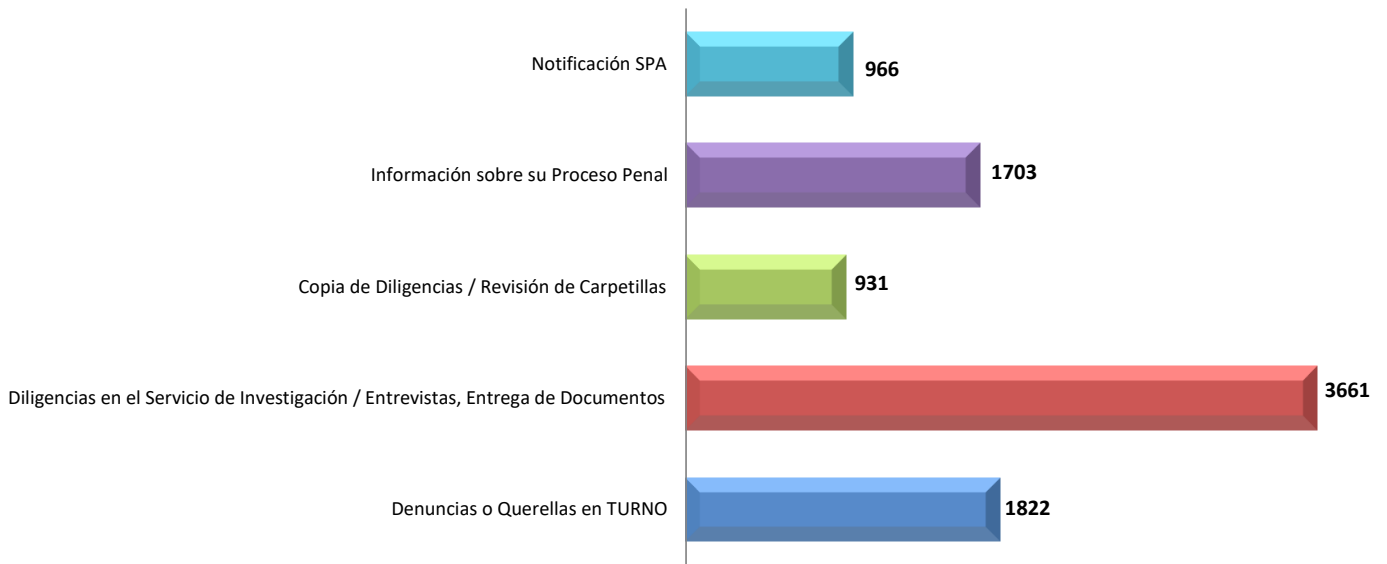


Fuente: Centro de Estadística; Atención Ciudadana .



MINISTERIO PÚBLICO

**Gráfico N°2. SERVICIOS DE ATENCIÓN CIUDADANA CON MAYOR
INCIDENCIA DEL PRIMER DISTRITO JUDICIAL DE PANAMÁ
DEL 1 AL 30 DE JULIO DE 2022**

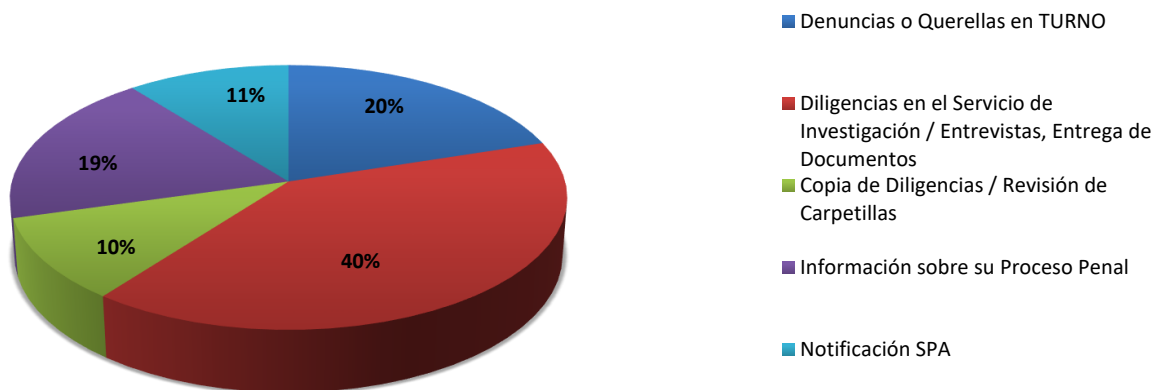


Fuente: Centro de Estadística; Atención Ciudadana



MINISTERIO PÚBLICO

**Gráfico N°3. PORCENTAJE DE LOS SERVICIOS DE ATENCIÓN CIUDADANA CON MAYOR
INCIDENCIA DEL PRIMER DISTRITO JUDICIAL DE PANAMÁ
DEL 1 AL 30 DE JULIO DE 2022**



Fuente: Centro de Estadística; Atención Ciudadana



MINISTERIO PÚBLICO
PROCURADURÍA GENERAL DE LA NACIÓN
Cuadro N°2. PERSONAS ATENDIDAS EN EL CENTRO DE ATENCIÓN CIUDADANA DEL
SEGUNDO DISTRITO JUDICIAL; POR SERVICIOS, SEGÚN PROVINCIA:
DEL 1 AL 30 DE JULIO DEL 2022

SERVICIOS	TOTAL	COCLÉ	VERAGUAS
TOTAL...	987	283	704
Denuncias o Querellas en TURNO	207	143	64
Mediación / Conciliación	29	0	29
Diligencias en el Servicio de Investigación / Entrevistas, Entrega de Documentos	385	114	271
Unidad de Homicidios	24	9	15
Fiscalía de Familia	128	0	128
Fiscalía de Adolescentes	12	0	12
Cita en la Unidad de Apoyo a Víctimas	12	0	12
Centro de Custodia de Bienes Aprehendidos	0	0	0
Copia de la Carpetilla	3	3	0
Copia de Diligencias / Revisión de Carpetillas	11	11	0
Queja o Reclamo	0	0	0
Información sobre su Proceso Penal	105	3	102
Información sobre los servicios que brinda el Ministerio Público	2	0	2
Su denuncia no es competencia del Ministerio Público	27	0	27
Notificación SPA	42	0	42
Notificación Descarga	0	0	0
Personería	0	0	0
Fiscalía de Droga	0	0	0

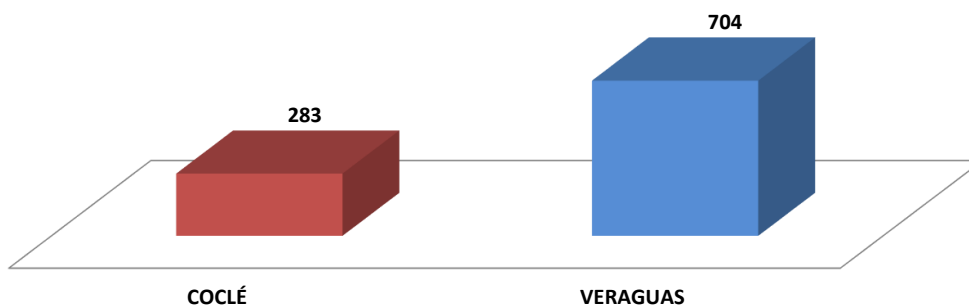
Fuente: Centro de Estadística; Atención Ciudadana.

Análisis:

El Centro de Atención Ciudadana del Segundo Distrito Judicial, para el mes de Junio, atendió un total de 987 personas, 283 en la provincia de Coclé y 704 en la provincia de Veraguas; donde la mayor cantidad atenciones fue por Diligencias en el Servicio de Investigación / Entrevistas, Entrega de Documentos con 385 personas que representa un 39 %.



MINISTERIO PÚBLICO
Gráfico N°4. PERSONAS ATENDIDAS EN EL CENTRO DE INFORMACIÓN DE ATENCIÓN CIUDADANA DEL,
SEGUNDO DISTRITO JUDICIAL, POR SERVICIO; SEGÚN PROVINCIA:
DEL 1 AL 30 DE JULIO DEL 2022

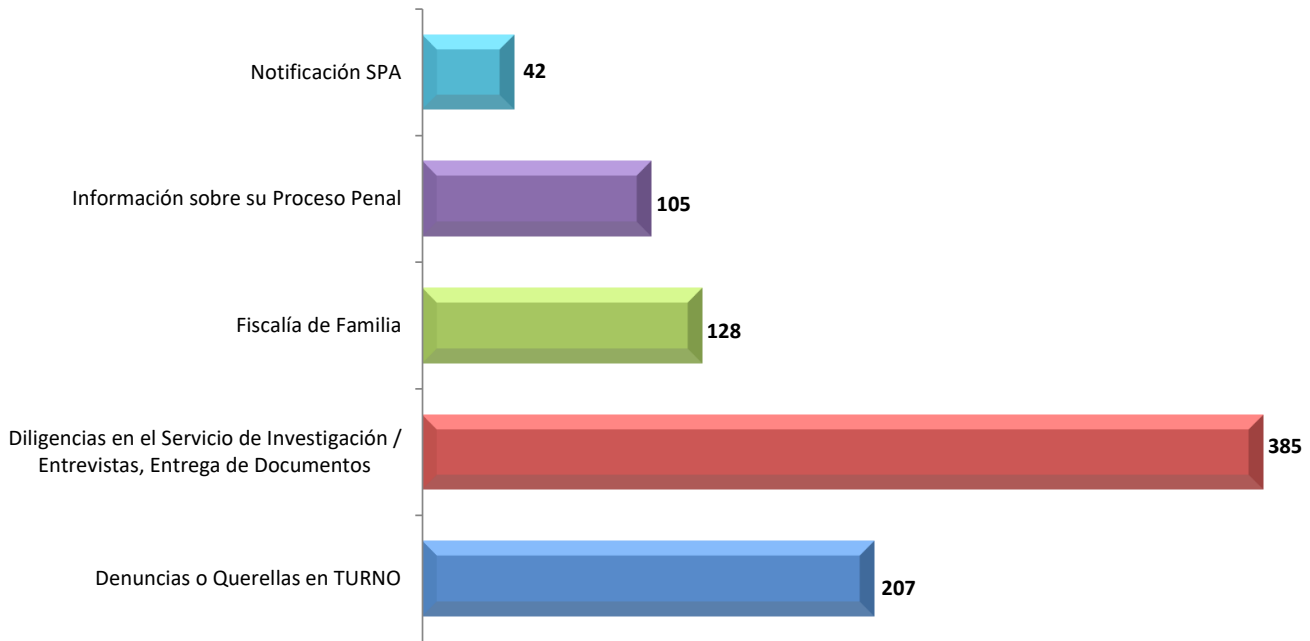


Fuente: Centro de Estadística; Atención Ciudadana



MINISTERIO PÚBLICO

**Gráfico N°5. SERVICIOS DE ATENCIÓN CIUDADANA CON MAYOR
INCIDENCIA DEL SEGUNDO DISTRITO JUDICIAL DE PANAMÁ
DEL 1 AL 30 DE JULIO DEL 2022**

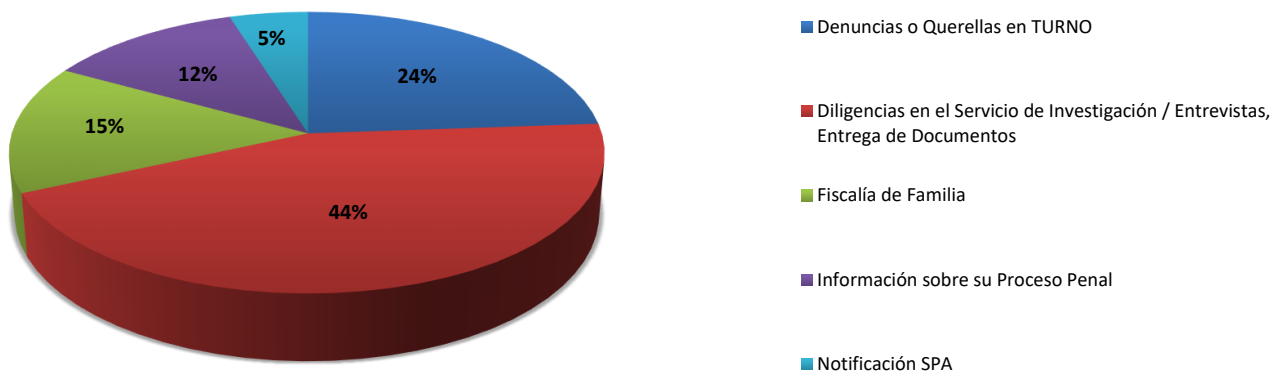


Fuente: Centro de Estadística; Atención Ciudadana .



MINISTERIO PÚBLICO

**Gráfico N°6. PORCENTAJES DE LOS SERVICIOS DE ATENCIÓN CIUDADANA CON MAYOR
INCIDENCIA DEL SEGUNDO DISTRITO JUDICIAL DE PANAMÁ
DEL 1 AL 30 DE JULIO DEL 2022**



Fuente: Centro de Estadística; Atención Ciudadana



MINISTERIO PÚBLICO
PROCURADURÍA GENERAL DE LA NACIÓN
Cuadro N°3. PERSONAS ATENDIDAS EN EL CENTRO DE ATENCIÓN CIUDADANA DEL
TERCER DISTRITO JUDICIAL; POR SERVICIOS, SEGÚN PROVINCIA:
DEL 1 AL 30 DE JULIO DEL 2022

SERVICIOS	TOTAL	CHIRIQUÍ	BOCAS DEL TORO
TOTAL...	2003	1785	218
Denuncias o Querellas en TURNO	586	491	95
Mediación / Conciliación	1	1	0
Diligencias en el Servicio de Investigación / Entrevistas, Entrega de Documentos	337	306	31
Unidad de Homicidios	32	20	12
Fiscalía de Familia	284	264	20
Fiscalía de Adolescentes	41	36	5
Cita en la Unidad de Apoyo a Víctimas	7	1	6
Centro de Custodia de Bienes Aprehendidos	0	0	0
Copia de la Carpetilla	0	0	0
Copia de Diligencias / Revisión de Carpetillas	0	0	0
Queja o Reclamo	0	0	0
Información sobre su Proceso Penal	0	0	0
Información sobre los servicios que brinda el Ministerio Público	0	0	0
Su denuncia no es competencia del Ministerio Público	0	0	0
Notificación SPA	698	651	47
Notificación Descarga	9	7	2
Personería	8	8	0
Fiscalía de Droga	0	0	0

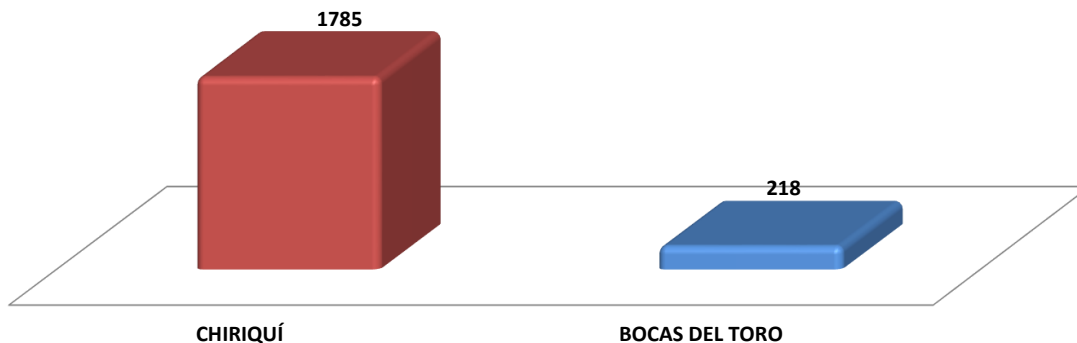
Fuente: Centro de Estadística; Atención Ciudadana.

Análisis:

El Centro de Atención Ciudadana del Tercer Distrito Judicial, para el mes de Junio, atendió un total de 2003 personas, 1785 en la provincia de Chiriquí y 218 en la provincia de Bocas del Toro; donde la mayor cantidad de atendidos fue por Notificación SPA con 698 personas que representa un 34.8 %.



MINISTERIO PÚBLICO
Gráfico N°7. PERSONAS ATENDIDAS EN EL CENTRO DE INFORMACIÓN DE ATENCIÓN CIUDADANA DEL,
TERCER DISTRITO JUDICIAL, POR SERVICIO; SEGÚN PROVINCIA:
DEL 1 AL 30 DE JULIO DEL 2022

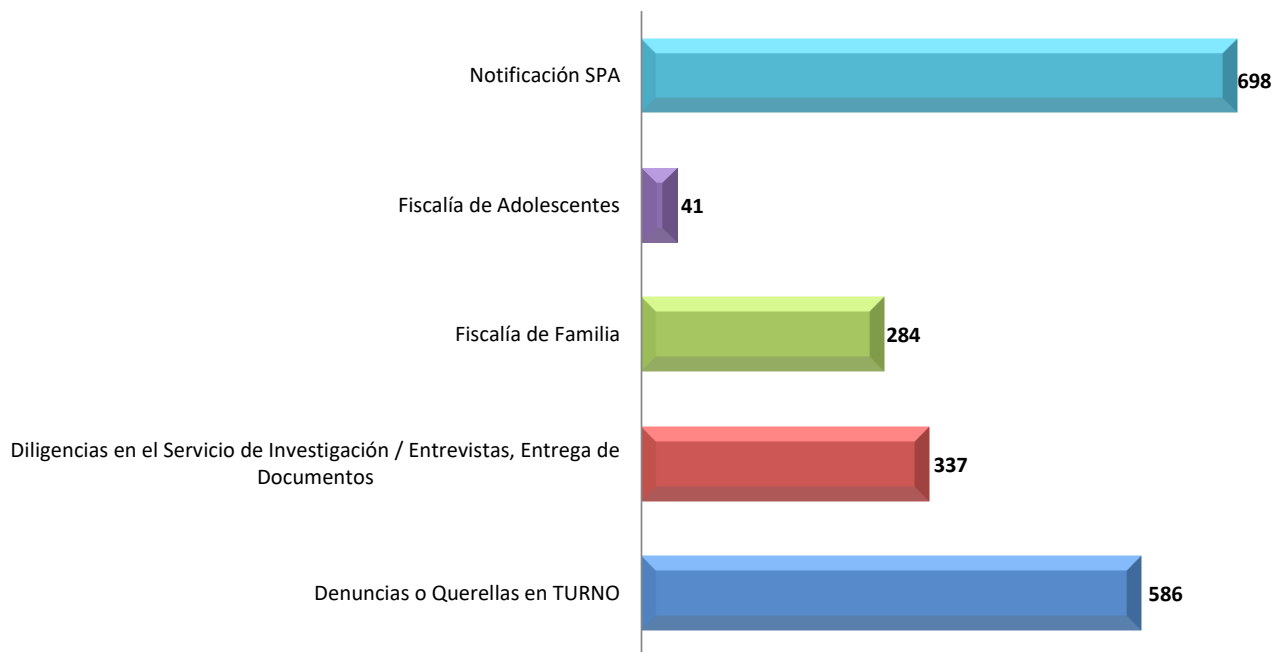


Fuente: Centro de Estadística; Atención Ciudadana .



MINISTERIO PÚBLICO

Gráfico N°8. SERVICIOS DE ATENCIÓN CIUDADANA CON MAYOR INCIDENCIA
INCIDENCIA DEL TERCER DISTRITO JUDICIAL DE PANAMÁ
DEL 1 AL 30 DE JULIO DEL 2022

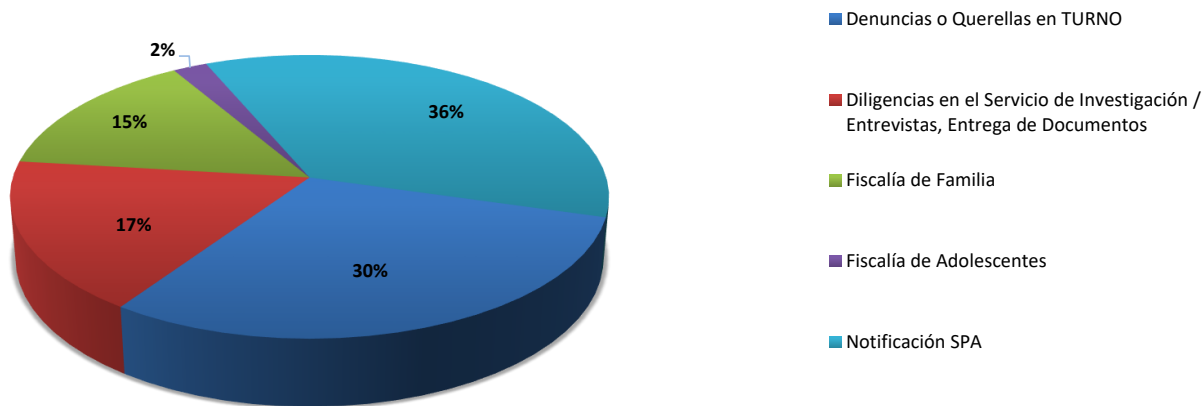


Fuente: Centro de Estadística; Atención Ciudadana .



MINISTERIO PÚBLICO

Gráfico N°9. PORCENTAJE DE LOS SERVICIOS DE ATENCIÓN CIUDADANA CON MAYOR
INCIDENCIA DEL TERCER DISTRITO JUDICIAL DE PANAMÁ
DEL 1 AL 30 DE JULIO DEL 2022



Fuente: Centro de Estadística; Atención Ciudadana



MINISTERIO PÚBLICO
PROCURADURÍA GENERAL DE LA NACIÓN
Cuadro N°4. PERSONAS ATENDIDAS EN EL CENTRO DE ATENCIÓN CIUDADANA DEL
CUARTO DISTRITO JUDICIAL; POR SERVICIOS, SEGÚN PROVINCIA:
DEL 1 AL 30 DE JULIO DEL 2022

SERVICIOS	TOTAL	LOS SANTOS	HERRERA
TOTAL...	816	388	428
Denuncias o Querellas en TURNO	70	39	31
Mediación / Conciliación	0	0	0
Diligencias en el Servicio de Investigación / Entrevistas, Entrega de Documentos	332	135	197
Unidad de Homicidios	15	9	6
Fiscalía de Familia	77	39	38
Fiscalía de Adolescentes	20	9	11
Cita en la Unidad de Apoyo a Víctimas	41	22	19
Centro de Custodia de Bienes Aprehendidos	8	8	0
Copia de la Carpetilla	3	3	0
Copia de Diligencias / Revisión de Carpetillas	3	0	3
Queja o Reclamo	0	0	0
Información sobre su Proceso Penal	10	6	4
Información sobre los servicios que brinda el Ministerio Público	2	0	2
Su denuncia no es competencia del Ministerio Público	66	34	32
Notificación SPA	162	81	81
Notificación Descarga	0	0	0
Personería	7	3	4
Fiscalía de Droga	0	0	0

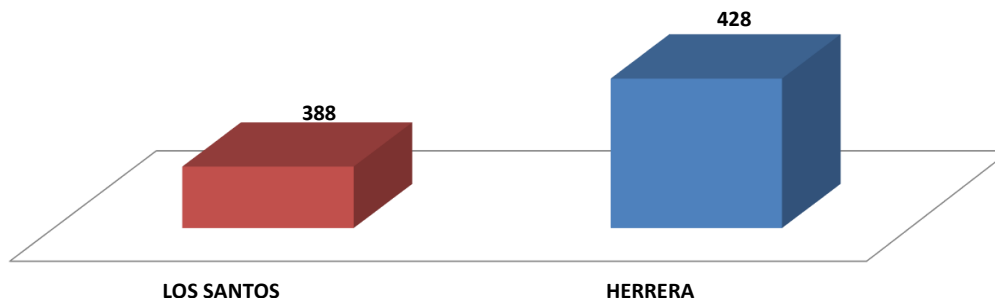
Fuente: Centro de Estadística; Atención Ciudadana.

Análisis:

El Centro de Atención Ciudadana del Cuarto Distrito Judicial, para el mes de Junio, atendió un total de 816 personas, 388 en la provincia de Los Santos y 428 en la provincia de Herrera; donde su mayor cantidad de atendidos fue por Diligencias en el Servicio de Investigación / Entrevistas, Entrega de Documentos con 332 personas que representa un 40.7 %.



MINISTERIO PÚBLICO
Gráfico N°10. PERSONAS ATENDIDAS EN EL CENTRO DE INFORMACIÓN DE ATENCIÓN CIUDADANA DEL,
CUARTO DISTRITO JUDICIAL, POR SERVICIO; SEGÚN PROVINCIA:
DEL 1 AL 30 DE JULIO DEL 2022

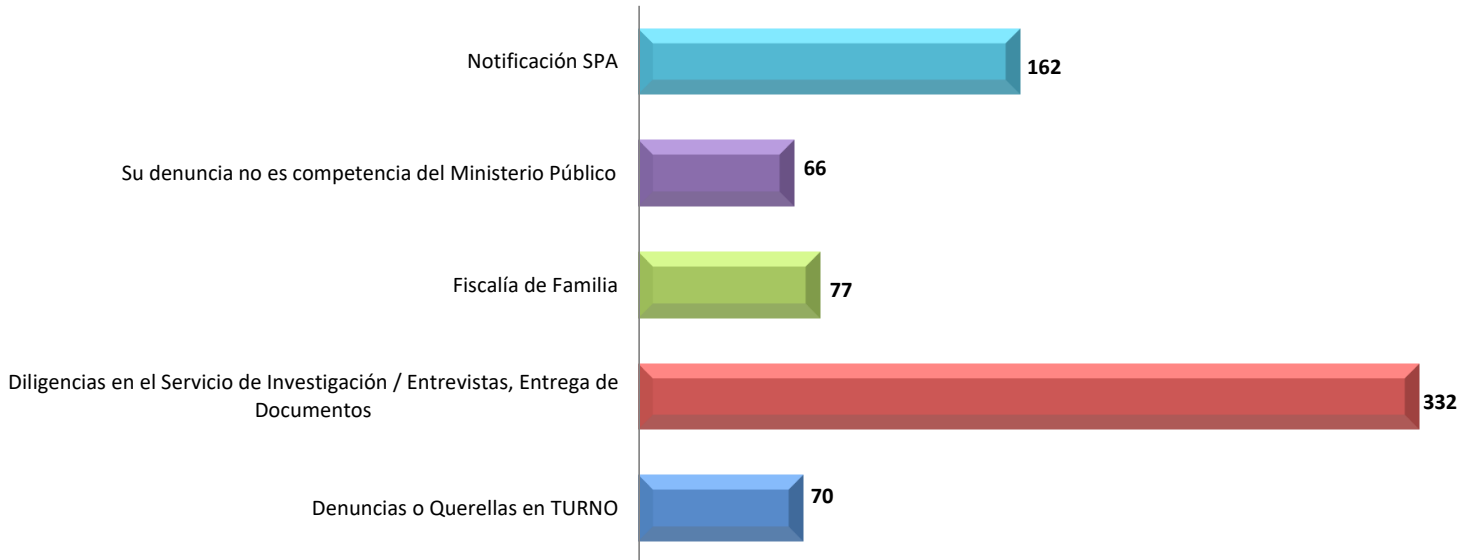


Fuente: Centro de Estadística; Atención Ciudadana



MINISTERIO PÚBLICO

Gráfico N°11. SERVICIOS DE ATENCIÓN CIUDADANA CON MAYOR
INCIDENCIA DEL CUARTO DISTRITO JUDICIAL DE PANAMÁ
DEL 1 AL 30 DE JULIO DEL 2022

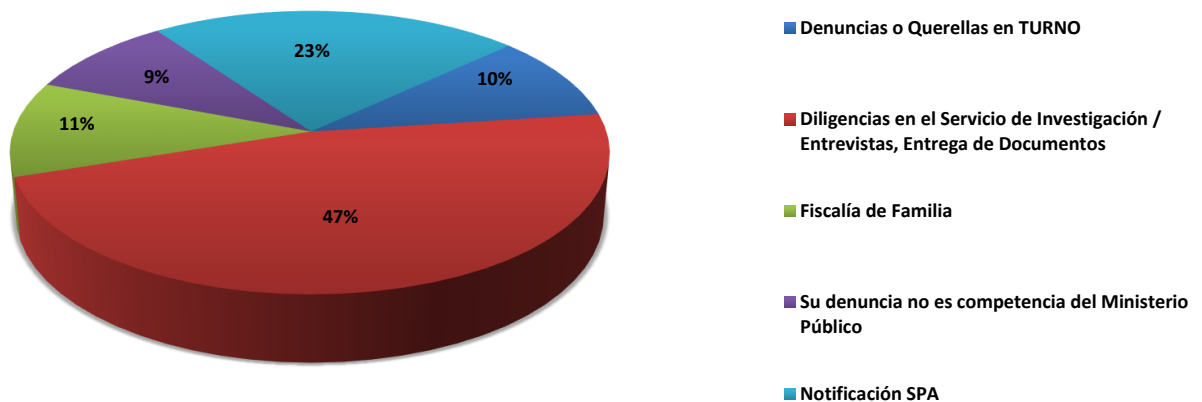


Fuente: Centro de Estadística; Atención Ciudadana



MINISTERIO PÚBLICO

Gráfico N°12. PORCENTAJES DE LOS SERVICIOS DE ATENCIÓN CIUDADANA CON MAYOR
INCIDENCIA DEL CUARTO DISTRITO JUDICIAL DE PANAMÁ
DEL 1 AL 30 DE JULIO DEL 2022



Fuente: Centro de Estadística; Atención Ciudadana