



MINISTERIO PÚBLICO
PROCURADURÍA GENERAL DE LA NACIÓN

Cuadro 1. NÚMERO DE DENUNCIAS RECEPTADAS EN EL SISTEMA PENAL ACUSATORIO DE HECHOS DELICTIVOS OCURRIDOS EN EL SEGUNDO DISTRITO JUDICIAL DE PANAMÁ, POR TIPO DE INGRESO, SEGÚN UNIDAD RECEPTORA: DEL 1 AL 31 DE JULIO DE 2022. (P)

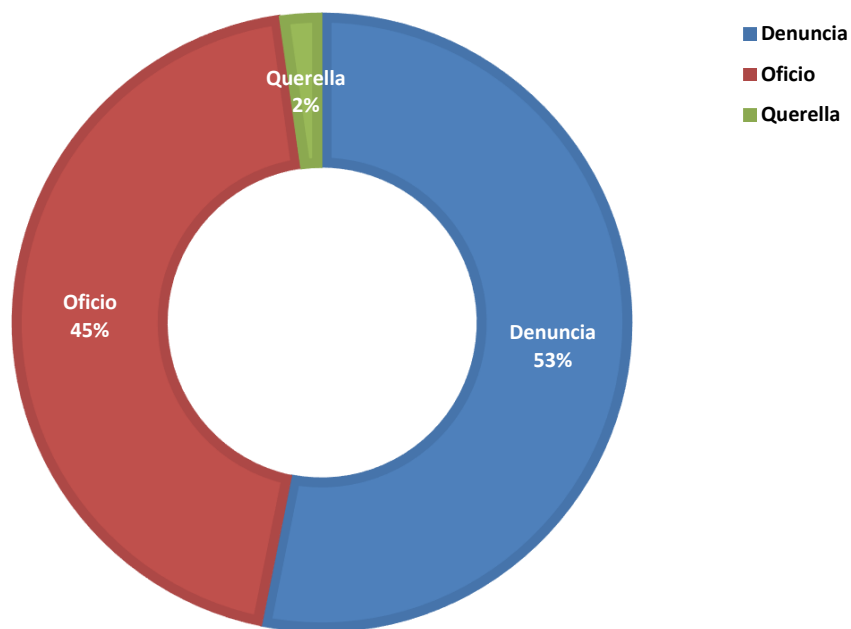
Unidad Receptora ⁽¹⁾	Total...	Tipo de Ingreso		
		Denuncia	Oficio	Querella
TOTAL...	683	363	305	15
Unidades de Atención Primarias Del Circuito Judicial de Coclé	374	209	162	3
Otras Unidades de Atención Primarias que no son del Circuito Judicial de Coclé	6	5	1	-
Unidades de Atención Primarias Del Circuito Judicial de Veraguas	294	142	140	12
Otras Unidades de Atención Primarias que no son del Circuito Judicial de Veraguas	9	7	2	-

(P) Cifras preliminares.

(1) Las noticias criminales presentadas corresponden al lugar de ocurrencia del hecho.

Fuente: Centro de Estadísticas, Ministerio Público de Veraguas y Coclé, Plataforma del Sistema Penal Acusatorio.

GRÁFICA 1. DISTRIBUCIÓN PORCENTUAL DE LAS DENUNCIAS RECEPTADAS EN EL SISTEMA PENAL ACUSATORIO DE HECHOS DELICTIVOS OCURRIDOS EN EL SEGUNDO DISTRITO JUDICIAL DE PANAMÁ, POR TIPO DE INGRESO: DEL 1 AL 31 DE JULIO DE 2022. (P)



Fuente: Centro de Estadísticas, Ministerio Público de Veraguas y Coclé, Plataforma del Sistema Penal Acusatorio.



MINISTERIO PÚBLICO
PROCURADURÍA GENERAL DE LA NACIÓN

Cuadro 2. NÚMERO DE DENUNCIAS RECEPTADAS EN EL SISTEMA PENAL ACUSATORIO DE HECHOS DELICTIVOS OCURRIDOS EN EL SEGUNDO DISTRITO JUDICIAL DE PANAMÁ, POR CIRCUITO JUDICIAL, SEGÚN DELITOS GENÉRICOS: DEL 1 AL 31 DE JULIO DE 2022. (P)

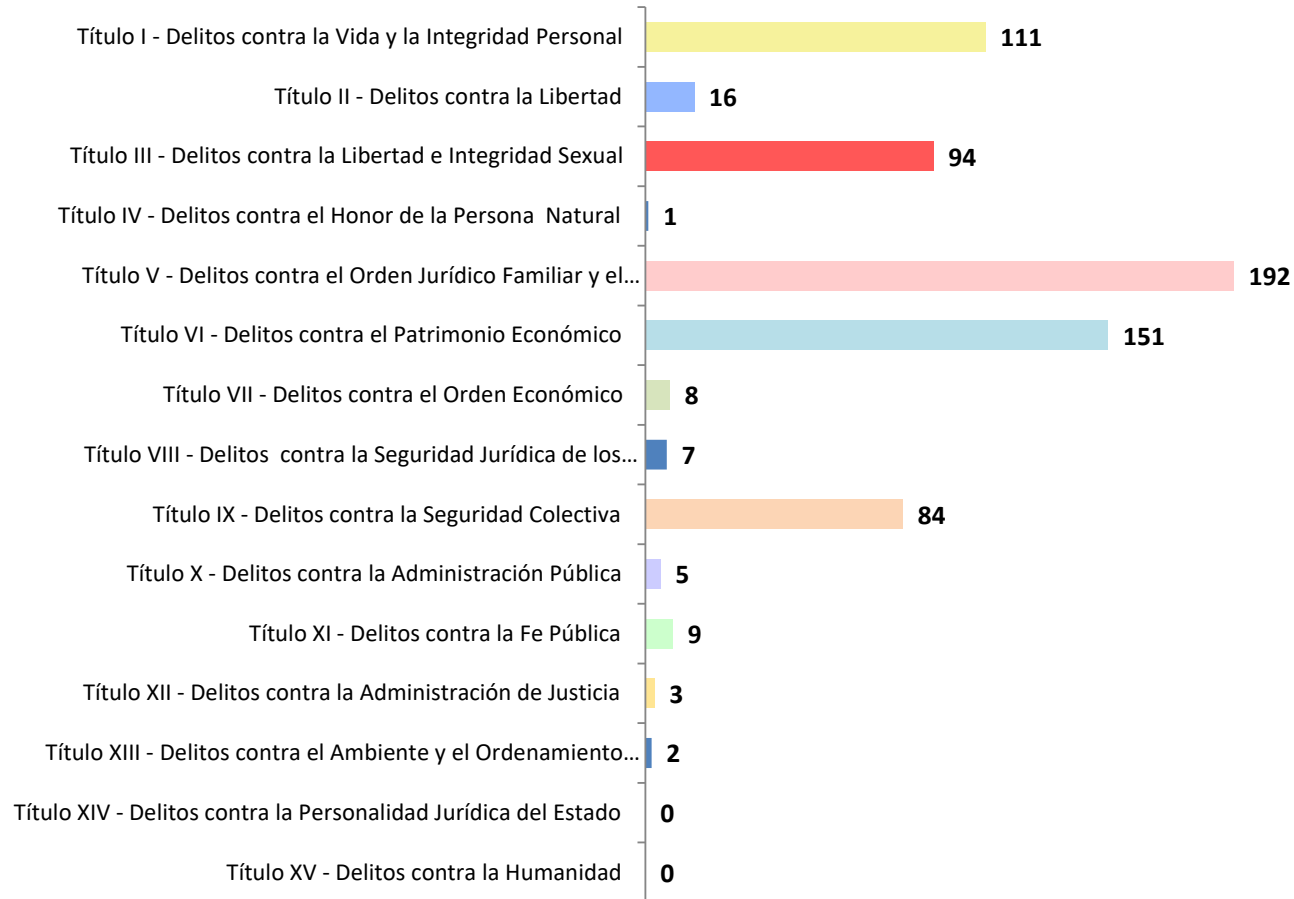
Delitos Genéricos ⁽¹⁾	Total...		Circuito Judicial	
	Número	Porcentaje	Coclé	Veraguas
TOTAL...	683	100%	380	303
Título I - Delitos contra la Vida y la Integridad Personal	<u>111</u>	16%	53	58
Título II - Delitos contra la Libertad	<u>16</u>	2%	12	4
Título III - Delitos contra la Libertad e Integridad Sexual	<u>94</u>	14%	47	47
Título IV - Delitos contra el Honor de la Persona Natural	<u>1</u>	0%	0	1
Título V - Delitos contra el Orden Jurídico Familiar y el Estado Civil	<u>192</u>	28%	119	73
Título VI - Delitos contra el Patrimonio Económico	<u>151</u>	22%	86	65
Título VII - Delitos contra el Orden Económico	<u>8</u>	1%	7	1
Título VIII - Delitos contra la Seguridad Jurídica de los Medios Electrónicos	<u>7</u>	1%	4	3
Título IX - Delitos contra la Seguridad Colectiva	<u>84</u>	12%	38	46
Título X - Delitos contra la Administración Pública	<u>5</u>	1%	2	3
Título XI - Delitos contra la Fe Pública	<u>9</u>	1%	8	1
Título XII - Delitos contra la Administración de Justicia	<u>3</u>	0%	2	1
Título XIII - Delitos contra el Ambiente y el Ordenamiento Territorial	<u>2</u>	0%	2	-
Título XIV - Delitos contra la Personalidad Jurídica del Estado	<u>0</u>	0%	0	-
Título XV - Delitos contra la Humanidad	<u>0</u>	0%	0	-

(P) Cifras preliminares.

(1) Las noticias criminales presentadas corresponden al lugar de ocurrencia del hecho.

Fuente: Centro de Estadísticas, Ministerio Público de Veraguas y Coclé, Plataforma del Sistema Penal Acusatorio.

GRÁFICA 2. NÚMERO DE DENUNCIAS RECEPTADAS EN EL SISTEMA PENAL ACUSATORIO DE HECHOS DELICTIVOS OCURRIDOS EN EL SEGUNDO DISTRITO JUDICIAL DE PANAMÁ, SEGÚN DELITOS GENÉRICOS: DEL 1 AL 31 DE JULIO DE 2022. (P)



Fuente: Centro de Estadísticas, Ministerio Público de Veraguas y Coclé, Plataforma del Sistema Penal Acusatorio.



MINISTERIO PÚBLICO
PROCURADURÍA GENERAL DE LA NACIÓN

Cuadro 3. NÚMERO DE DENUNCIAS RECEPTADAS EN EL SISTEMA PENAL ACUSATORIO EN EL SEGUNDO DISTRITO JUDICIAL DE PANAMÁ, POR CIRCUITO JUDICIAL, SEGÚN EL TURNO EN QUE SE REGISTRA LA DENUNCIA: DEL 1 AL 31 DE JULIO DE 2022. (P)

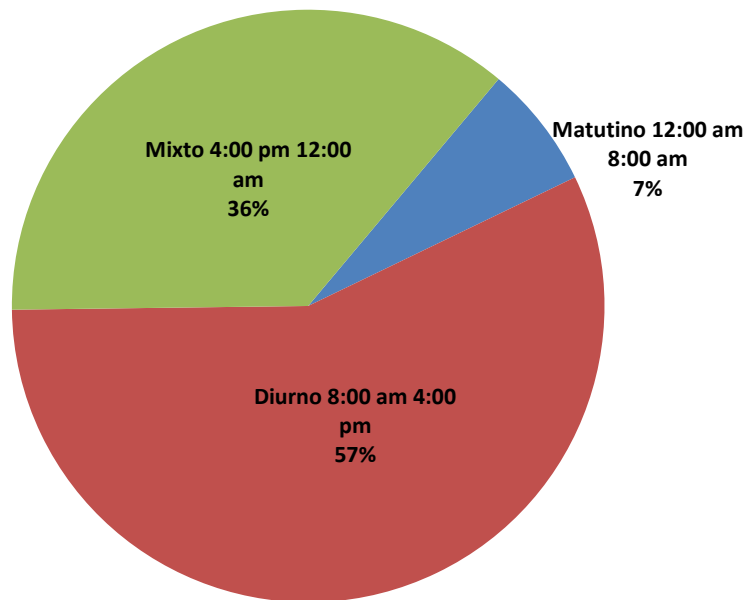
Turno en que se registra la Denuncia ⁽¹⁾	Total...		Circuito Judicial	
	Número	Porcentaje	Coclé	Veraguas
TOTAL...	<u>683</u>	<u>100%</u>	<u>380</u>	<u>303</u>
Matutino 12:00 am 8:00 am	<u>46</u>	7%	28	18
Diurno 8:00 am 4:00 pm	<u>389</u>	57%	200	189
Mixto 4:00 pm 12:00 am	<u>248</u>	36%	152	96

(P) Cifras preliminares.

(1) Las noticias criminales presentadas corresponden al lugar de ocurrencia del hecho.

Fuente: Centro de Estadísticas, Ministerio Público de Veraguas y Coclé, Plataforma del Sistema Penal Acusatorio.

GRÁFICA 3. DISTRIBUCIÓN PORCENTUAL DE LAS DENUNCIAS RECEPTADAS EN EL SISTEMA PENAL ACUSATORIO EN EL SEGUNDO DISTRITO JUDICIAL DE PANAMÁ, SEGÚN TURNO EN QUE SE REGISTRA LA DENUNCIA: DEL 1 AL 31 DE JULIO DE 2022. (P)



Fuente: Centro de Estadísticas, Ministerio Público de Veraguas y Coclé, Plataforma del Sistema Penal Acusatorio.



MINISTERIO PÚBLICO
PROCURADURÍA GENERAL DE LA NACIÓN

Cuadro 4. NÚMEROS DE DENUNCIAS RECEPTADAS EN EL SISTEMA PENAL ACUSATORIO EN EL SEGUNDO DISTRITO JUDICIAL DE PANAMÁ, POR CIRCUITO JUDICIAL, SEGÚN DÍA DE LA SEMANA: DEL 1 AL 31 DE JULIO DE 2022. (P)

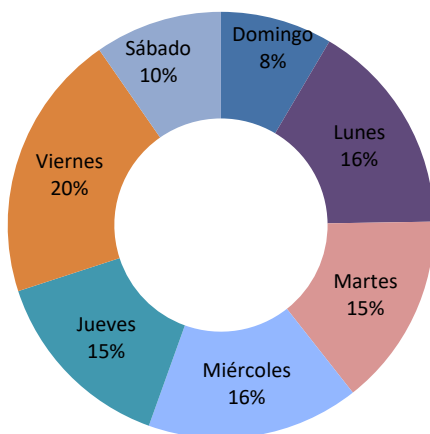
Día de la semana ⁽¹⁾	Total...		Circuito Judicial	
	Número	Porcentaje	Coclé	Veraguas
TOTAL...	<u>683</u>	<u>100%</u>	<u>380</u>	<u>303</u>
Domingo	<u>58</u>	8%	37	21
Lunes	<u>111</u>	16%	68	43
Martes	<u>100</u>	15%	56	44
Miércoles	<u>110</u>	16%	51	59
Jueves	<u>99</u>	14%	61	38
Viernes	<u>139</u>	20%	70	69
Sábado	<u>66</u>	10%	37	29

(P) Cifras preliminares.

(1) Las noticias criminales presentadas corresponden al lugar de ocurrencia del hecho.

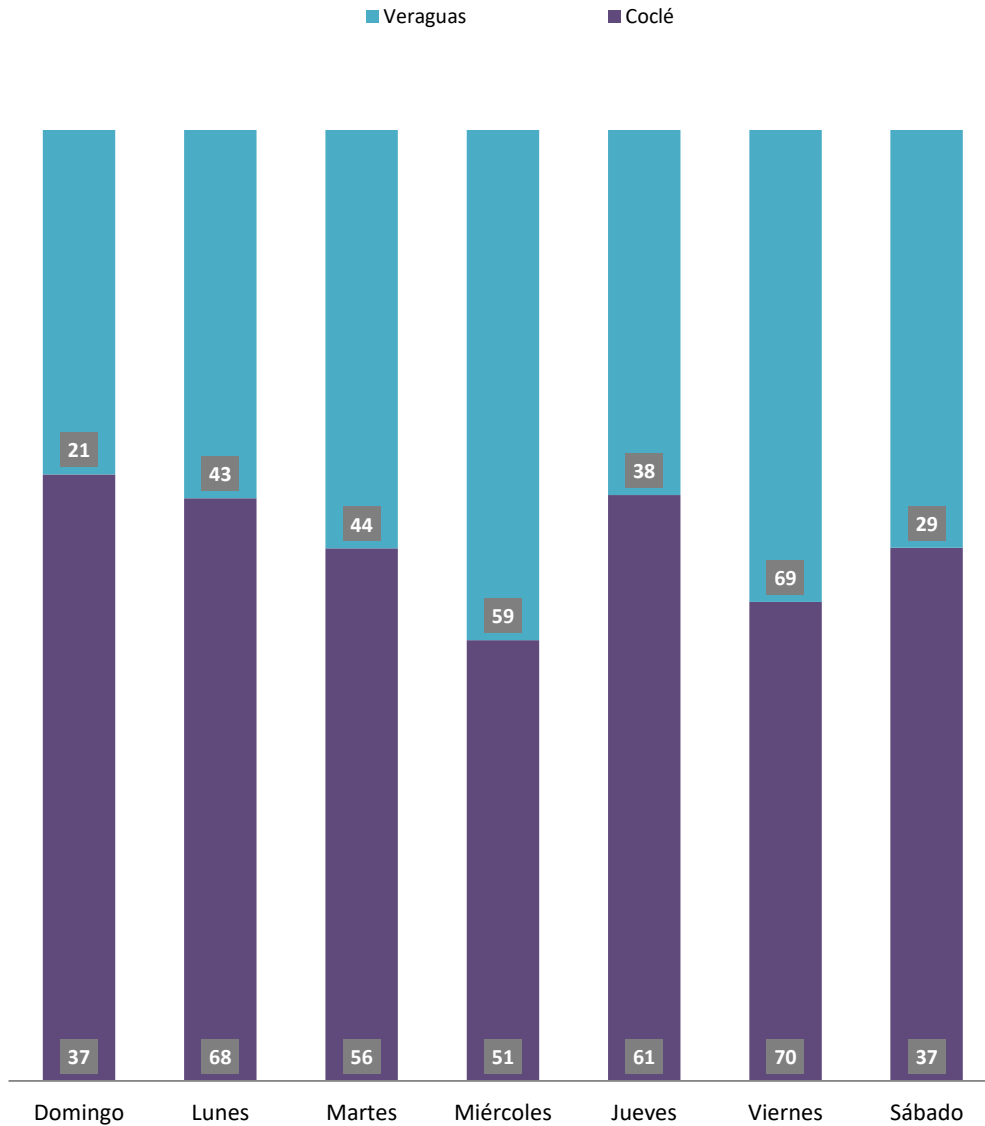
Fuente: Centro de Estadísticas, Ministerio Público de Veraguas y Coclé, Plataforma del Sistema Penal Acusatorio.

GRÁFICA 4. DISTRIBUCIÓN PORCENTUAL DE LAS DENUNCIAS RECEPTADAS EN EL SISTEMA PENAL ACUSATORIO EN EL SEGUNDO DISTRITO JUDICIAL DE PANAMÁ, SEGÚN DÍA DE LA SEMANA: DEL 1 AL 31 DE JULIO DE 2022. (P)



Fuente: Centro de Estadísticas, Ministerio Público de Veraguas y Coclé, Plataforma del Sistema Penal Acusatorio.

GRÁFICA 5. NÚMERO DE DENUNCIAS RECEPTADAS EN EL SISTEMA PENAL ACUSATORIO EN EL SEGUNDO DISTRITO JUDICIAL DE PANAMÁ, POR CIRCUITO JUDICIAL, SEGÚN DÍA DE LA SEMANA: DEL 1 AL 31 DE JULIO DE 2022. (P)



Fuente: Centro de Estadísticas, Ministerio Público de Veraguas y Coclé, Plataforma del Sistema Penal Acusatorio.



MINISTERIO PÚBLICO
PROCURADURÍA GENERAL DE LA NACIÓN

Cuadro 5. NÚMERO DE DENUNCIAS RECEPTADAS EN EL SISTEMA PENAL ACUSATORIO DE HECHOS DELICTIVOS OCURRIDOS EN EL SEGUNDO DISTRITO JUDICIAL DE PANAMÁ, SEGÚN PROVINCIA Y/O COMARCA, Y DISTRITO: DEL 1 AL 31 DE JULIO DE 2022. (P)

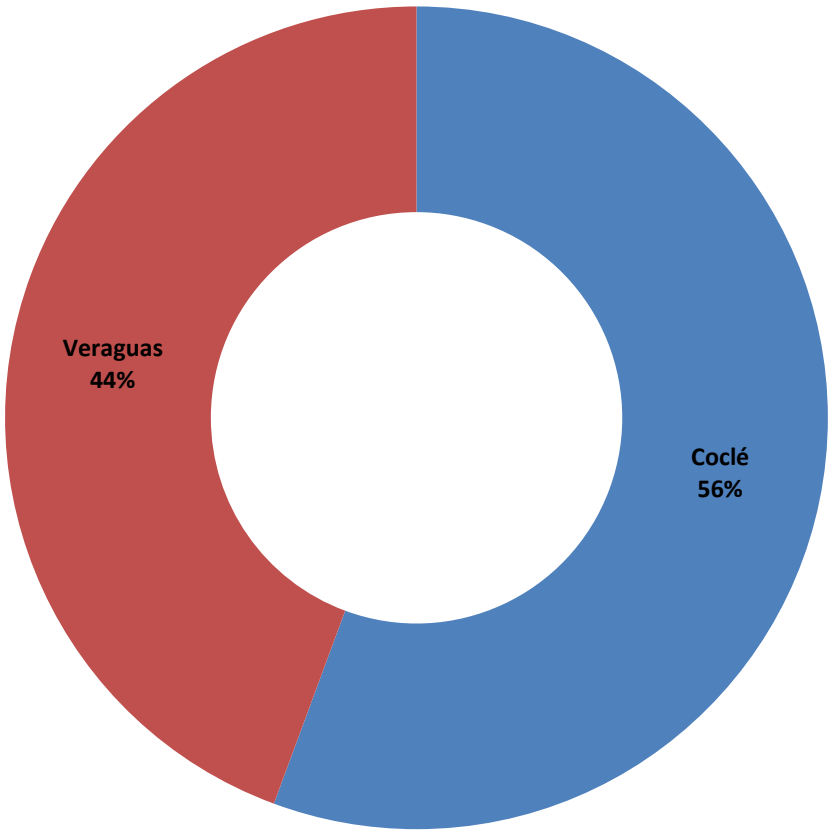
Provincia y/o Comarca, y Distrito ⁽¹⁾	Número	Porcentaje
TOTAL...	<u>683</u>	<u>100%</u>
Coclé	<u>380</u>	<u>56%</u>
Aguadulce	80	12%
Antón	72	11%
La Pintada	35	5%
Natá	16	2%
Olá	7	1%
Penonomé	170	25%
Veraguas	<u>303</u>	<u>44%</u>
Atalaya	7	1%
Calobre	10	1%
Cañazas	18	3%
La Mesa	8	1%
Las Palmas	14	2%
Mariato	10	1%
Montijo	6	1%
Río Jesús	0	0%
San Francisco	3	0%
Santa Fé	17	2%
Santiago	198	29%
Soná	12	2%

(P) Cifras preliminares.

(1) Las noticias criminales presentadas corresponden al lugar de ocurrencia del hecho.

Fuente: Centro de Estadísticas, Ministerio Público de Veraguas y Coclé, Plataforma del Sistema Penal Acusatorio.

GRÁFICA 6. DISTRIBUCIÓN PORCENTUAL DE LAS DENUNCIAS RECEPTADAS EN EL SISTEMA PENAL ACUSATORIO EN EL SEGUNDO DISTRITO JUDICIAL DE PANAMÁ, SEGÚN PROVINCIA: DEL 1 AL 31 DE JULIO DE 2022. (P)



Fuente: Centro de Estadísticas, Ministerio Público de Veraguas y Coclé, Plataforma del Sistema Penal Acusatorio.



MINISTERIO PÚBLICO

PROCURADURÍA GENERAL DE LA NACIÓN

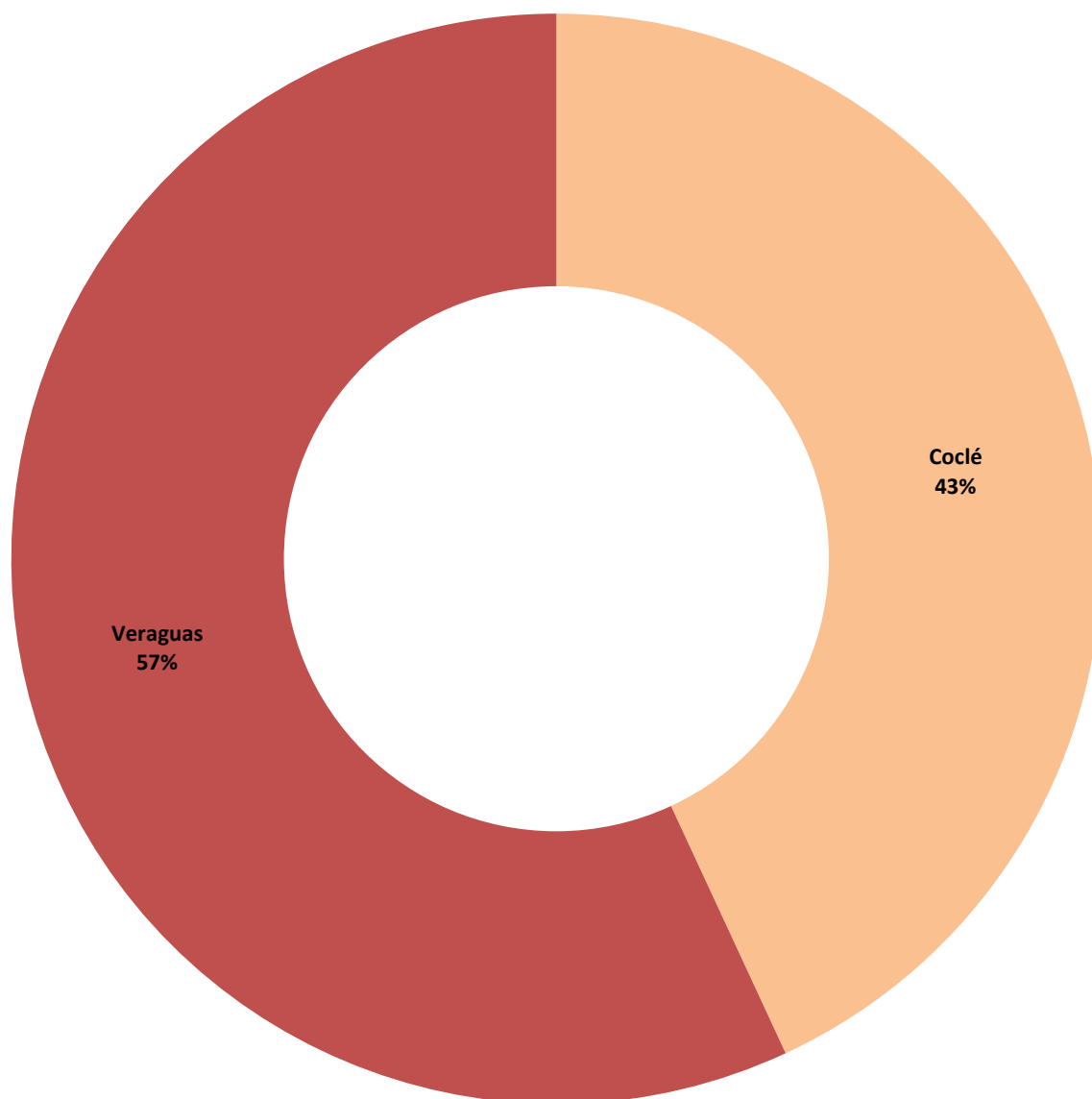
Cuadro 6. NÚMERO DE AUDIENCIAS REALIZADAS EN EL SISTEMA PENAL ACUSATORIO EN EL SEGUNDO DISTRITO JUDICIAL DE PANAMÁ, POR CIRCUITO JUDICIAL, SEGÚN TIPO DE AUDIENCIA: DEL 1 AL 31 DE JULIO DE 2022. (P)

Tipo de Audiencia	Total...		Circuito Judicial	
	Número	Porcentaje	Coclé	Veraguas
TOTAL...	<u>1787</u>	<u>100%</u>	<u>770</u>	<u>1017</u>
Audiencia de Control	<u>126</u>	<u>7%</u>	51	75
Audiencia de Incautación de Datos	<u>17</u>	<u>1%</u>	7	10
Audiencia de Disposición de Evidencia	<u>61</u>	<u>3%</u>	37	24
Audiencia de Legalización de Aprehensión	<u>70</u>	<u>4%</u>	38	32
Audiencia de Formulación De Imputación	<u>195</u>	<u>11%</u>	71	124
Audiencia de Solicitud de Medida Cautelar	<u>62</u>	<u>3%</u>	38	24
Audiencia de Solicitud de Medida Cautelar Real	<u>1</u>	<u>0%</u>	1	-
Audiencia de Reemplazo de Medida Cautelar	<u>10</u>	<u>1%</u>	5	5
Audiencia Medidas de Protección	<u>4</u>	<u>0%</u>	4	-
Audiencia de Prueba Anticipada	<u>0</u>	<u>0%</u>	-	-
Audiencia de Desistimiento	<u>25</u>	<u>1%</u>	7	18
Audiencia de Acusación/ Para el Acuerdo de Pena, Procedimiento Directo, Simplificado, Inmediato, etc.	<u>59</u>	<u>3%</u>	33	26
Validación de Acuerdo de Pena	<u>69</u>	<u>4%</u>	37	32
Audiencia de Suspensión del Proceso Sujeto a Condiciones	<u>86</u>	<u>5%</u>	28	58
Audiencia de Derivación a Conciliación	<u>0</u>	<u>0%</u>	-	-
Audiencia de Validación de Conciliación	<u>0</u>	<u>0%</u>	-	-
Audiencia de Derivación a Mediación	<u>56</u>	<u>3%</u>	31	25
Audiencia de Validación de Acuerdo de Mediación	<u>46</u>	<u>3%</u>	34	12
Audiencia de Acumulación de Casos	<u>7</u>	<u>0%</u>	6	1
Audiencia de Criterio de Oportunidad	<u>2</u>	<u>0%</u>	2	-
Audiencia de Afectación de Derechos	<u>8</u>	<u>0%</u>	5	3
Audiencia de Secuestro Penal	<u>2</u>	<u>0%</u>	1	1
Audiencia de Apelación	<u>14</u>	<u>1%</u>	10	4
Audiencia de Fase Intermedia	<u>33</u>	<u>2%</u>	13	20
Audiencia de Juicio Oral	<u>3</u>	<u>0%</u>	1	2
Audiencia de Lectura de Sentencia	<u>74</u>	<u>4%</u>	38	36
Audiencia de Verificación Cumplimiento del Proceso Sujeto a Condiciones	<u>356</u>	<u>20%</u>	69	287
Audiencia de Revisión de Acuerdo de Mediación	<u>0</u>	<u>0%</u>	-	-
Audiencia de Revocatoria del Proceso Sujeto a Condiciones	<u>15</u>	<u>1%</u>	15	-
Audiencia de Revisión de archivos	<u>3</u>	<u>0%</u>	2	1
Audiencia de Solicitud de Cumplimiento	<u>183</u>	<u>10%</u>	109	74
Apelación de Cumplimiento	<u>4</u>	<u>0%</u>	3	1
Hábeas Corpus de Cumplimiento	<u>0</u>	<u>0%</u>	-	-
Audiencia de Extinción de la Acción Penal	<u>115</u>	<u>6%</u>	24	91
Audiencia de Extinción de la Pena	<u>3</u>	<u>0%</u>	1	2
Audiencias Innominadas	<u>78</u>	<u>4%</u>	49	29

(P) Cifras preliminares.

Fuente: Centro de Estadísticas, Ministerio Público de Panamá, Sistema de Audiencia Interno.

GRÁFICA 7. DISTRIBUCIÓN PORCENTUAL DE LAS AUDIENCIAS REALIZADAS EN EL SISTEMA PENAL ACUSATORIO EN EL SEGUNDO DISTRITO JUDICIAL DE PANAMÁ, POR CIRCUITO JUDICIAL: DEL 1 AL 31 DE JULIO DE 2022. (P)



Fuente: Centro de Estadísticas, Ministerio Público de Panamá, Sistema de Audiencia Interno.



MINISTERIO PÚBLICO

PROCURADURÍA GENERAL DE LA NACIÓN

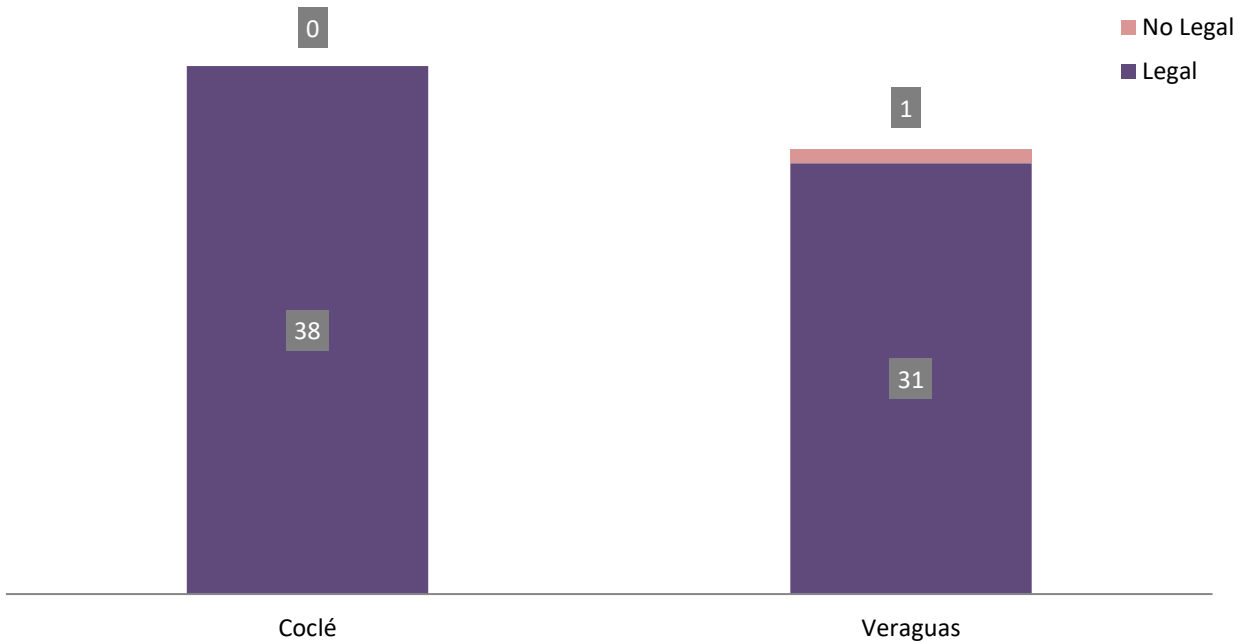
Cuadro 7. NÚMERO DE AUDIENCIAS DE CONTROL DE LEGALIZACIÓN DE LA APREHENSIÓN REALIZADAS EN EL SISTEMA PENAL ACUSATORIO EN EL SEGUNDO DISTRITO JUDICIAL DE PANAMÁ, POR CIRCUITO JUDICIAL, SEGÚN DECISIÓN DEL JUEZ: DEL 1 AL 31 DE JULIO DE 2022. (P)

Decisión del Juez	Total...		Circuito Judicial	
	Número	Porcentaje	Coclé	Veraguas
TOTAL...	<u>70</u>	100%	<u>38</u>	<u>32</u>
Legal	<u>69</u>	99%	38	31
No Legal	<u>1</u>	1%	-	1

(P) Cifras preliminares.

Fuente: Centro de Estadísticas, Ministerio Público de Veraguas y Coclé, Sistema de Audiencia Interno.

GRÁFICA 8. NÚMERO DE AUDIENCIAS DE CONTROL DE LEGALIZACIÓN DE LA APREHENSIÓN REALIZADAS EN EL SISTEMA PENAL ACUSATORIO EN EL SEGUNDO DISTRITO JUDICIAL DE PANAMÁ, POR CIRCUITO JUDICIAL, SEGÚN DECISIÓN DEL JUEZ: DEL 1 AL 31 DE JULIO DE 2022. (P)



Fuente: Centro de Estadísticas, Ministerio Público de Veraguas y Coclé, Sistema de Audiencia Interno.



MINISTERIO PÚBLICO

PROCURADURÍA GENERAL DE LA NACIÓN

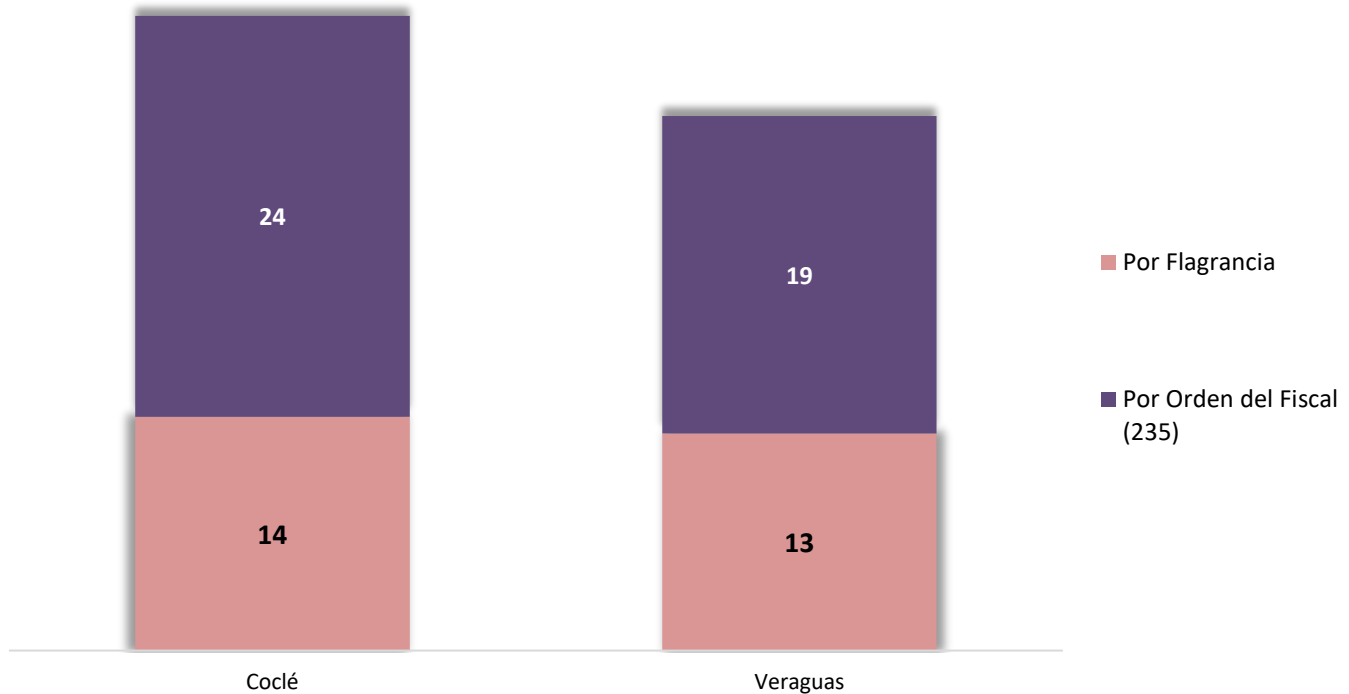
Cuadro 8. NÚMERO DE AUDIENCIAS DE CONTROL DE LEGALIZACIÓN DE LA APREHENSIÓN REALIZADAS EN EL SISTEMA PENAL ACUSATORIO EN EL SEGUNDO DISTRITO JUDICIAL DE PANAMÁ, POR CIRCUITO JUDICIAL, SEGÚN TIPO DE APREHENSIÓN: DEL 1 AL 31 DE JULIO DE 2022. (P)

Tipo de Aprehensión	Total...		Circuito Judicial	
	Número	Porcentaje	Coclé	Veraguas
TOTAL...	70	100%	38	32
Por Flagrancia	27	39%	14	13
Por Orden del Fiscal (235)	43	61%	24	19

(P) Cifras preliminares.

Fuente: Centro de Estadísticas, Ministerio Público de Veraguas y Coclé, Sistema de Audiencia Interno.

GRÁFICA 9. NÚMERO DE AUDIENCIAS DE CONTROL DE LEGALIZACIÓN DE LA APREHENSIÓN REALIZADAS EN EL SISTEMA PENAL ACUSATORIO EN EL SEGUNDO DISTRITO JUDICIAL DE PANAMÁ, POR CIRCUITO JUDICIAL, SEGÚN TIPO DE APREHENSIÓN: DEL 1 AL 31 DE JULIO DE 2022. (P)



Fuente: Centro de Estadísticas, Ministerio Público de Veraguas y Coclé, Sistema de Audiencia Interno.



MINISTERIO PÚBLICO

PROCURADURÍA GENERAL DE LA NACIÓN

Cuadro 9. NÚMERO DE MEDIDAS CAUTELARES APLICADAS EN EL SISTEMA PENAL ACUSATORIO EN EL SEGUNDO DISTRITO JUDICIAL DE PANAMÁ, POR TIPO DE MEDIDA APLICADA, SEGÚN CIRCUITO JUDICIAL: DEL 1 AL 31 DE JULIO DE 2022. (P)

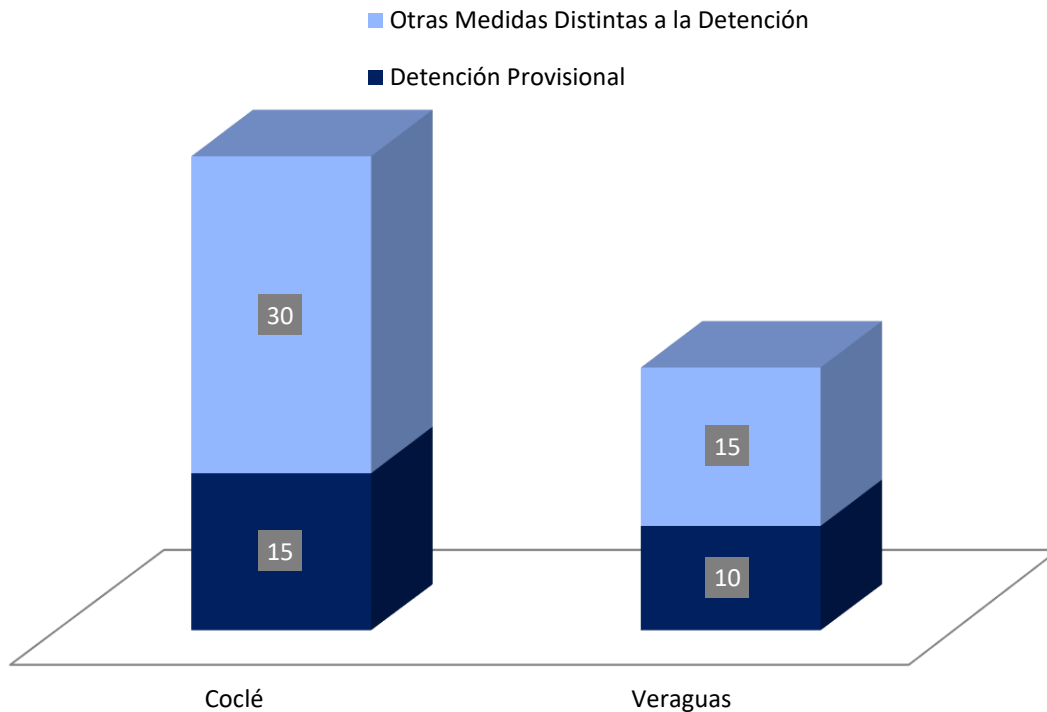
Circuito Judicial	Total...		Tipo de Medida Aplicada ⁽¹⁾	
	Número	Porcentaje	Detención Provisional	Otras Medidas Distintas a la Detención
TOTAL...	70	100%	25	45
Coclé	45	64%	15	30
Veraguas	25	36%	10	15

(P) Cifras preliminares.

⁽¹⁾ Los datos en este cuadro corresponden a tipos de medidas aplicadas dentro de un acto de audiencia.

Fuente: Centro de Estadísticas, Ministerio Público de Veraguas y Coclé, Sistema de Audiencia Interno.

GRÁFICA 10. NÚMERO DE LAS MEDIDAS CAUTELARES APLICADAS EN EL SISTEMA PENAL ACUSATORIO EN EL SEGUNDO DISTRITO JUDICIAL DE PANAMÁ, POR TIPO DE MEDIDA APLICADA, SEGÚN CIRCUITO JUDICIAL: DEL 1 AL 31 DE JULIO DE 2022. (P)



Fuente: Centro de Estadísticas, Ministerio Público de Veraguas y Coclé, Sistema de Audiencia Interno.



MINISTERIO PÚBLICO
PROCURADURÍA GENERAL DE LA NACIÓN

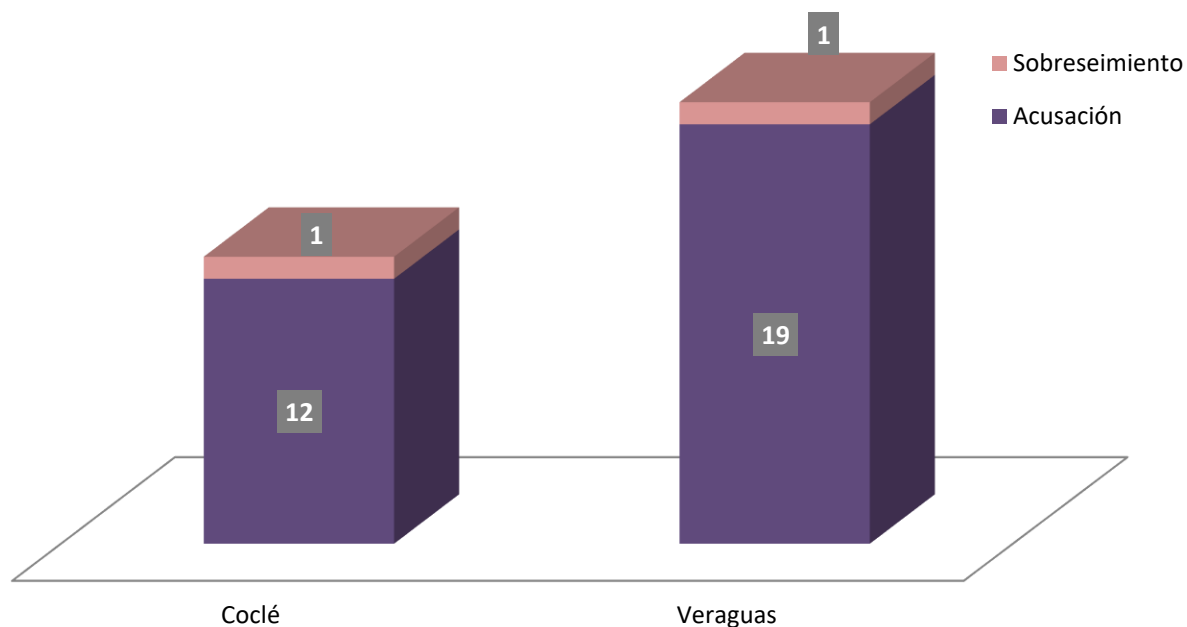
Cuadro 10. NÚMERO DE AUDIENCIAS DE FASE INTERMEDIA REALIZADAS EN EL SISTEMA PENAL ACUSATORIO, DEL SEGUNDO DISTRITO JUDICIAL DE PANAMÁ, POR CIRCUITO JUDICIAL, SEGÚN TIPO DE DECISIÓN DE LA AUDIENCIA: DEL 1 AL 31 DE JULIO DE 2022. (P)

Tipo de Decisión de la Audiencia	Total...		Circuito Judicial	
	Número	Porcentaje	Coclé	Veraguas
TOTAL...	33	100%	13	20
Acusación	31	94%	12	19
Sobreseimiento	2	6%	1	1

(P) Cifras preliminares.

Fuente: Centro de Estadísticas, Ministerio Público de Veraguas y Coclé, Sistema de Audiencia Interno.

GRÁFICA 11. NÚMERO DE AUDIENCIAS DE FASE INTERMEDIA REALIZADAS EN EL SISTEMA PENAL ACUSATORIO EN EL SEGUNDO DISTRITO JUDICIAL DE PANAMÁ, POR CIRCUITO JUDICIAL, SEGÚN TIPO DE DECISIÓN DE LA AUDIENCIA: DEL 1 AL 31 DE JULIO DE 2022. (P)



Fuente: Centro de Estadísticas, Ministerio Público de Veraguas y Coclé, Sistema de Audiencia Interno.



MINISTERIO PÚBLICO
PROCURADURÍA GENERAL DE LA NACIÓN

**Cuadro 11. NÚMERO DE SENTENCIAS DE EL SISTEMA PENAL ACUSATORIO EN EL SEGUNDO DISTRITO JUDICIAL DE PANAMÁ, POR CIRCUITO JUDICIAL, SEGÚN TIPO DE PROCEDIMIENTO:
DEL 1 AL 31 DE JULIO DE 2022. (P)**

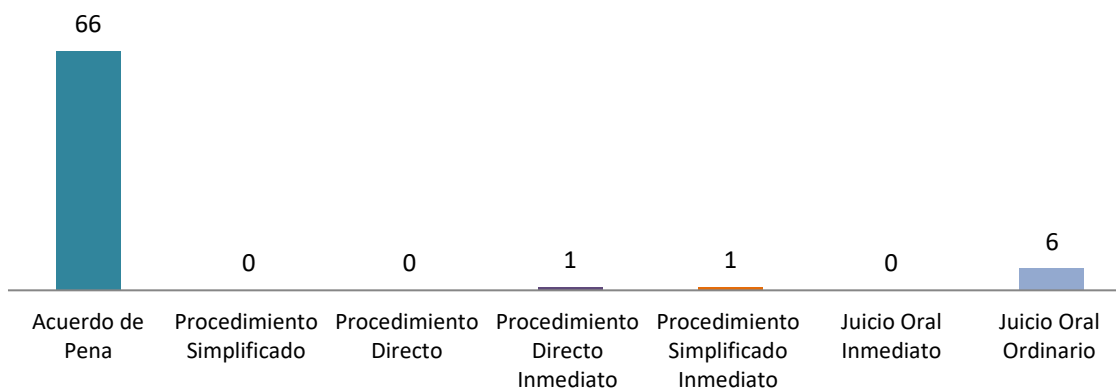
Tipo de Procedimiento ⁽¹⁾	Total...		Circuito Judicial	
	Número	Porcentaje	Coclé	Veraguas
TOTAL...	74	100%	38	36
Acuerdo de Pena	66	89%	34	32
Procedimiento Simplificado	0	0%	-	-
Procedimiento Directo	0	0%	-	-
Procedimiento Directo Inmediato	1	1%	1	-
Procedimiento Simplificado Inmediato	1	1%	1	-
Juicio Oral Inmediato	0	0%	-	-
Juicio Oral Ordinario	6	8%	2	4

(P) Cifras Preliminares

⁽¹⁾ La información presentada en este cuadro corresponde a datos por carpeta.

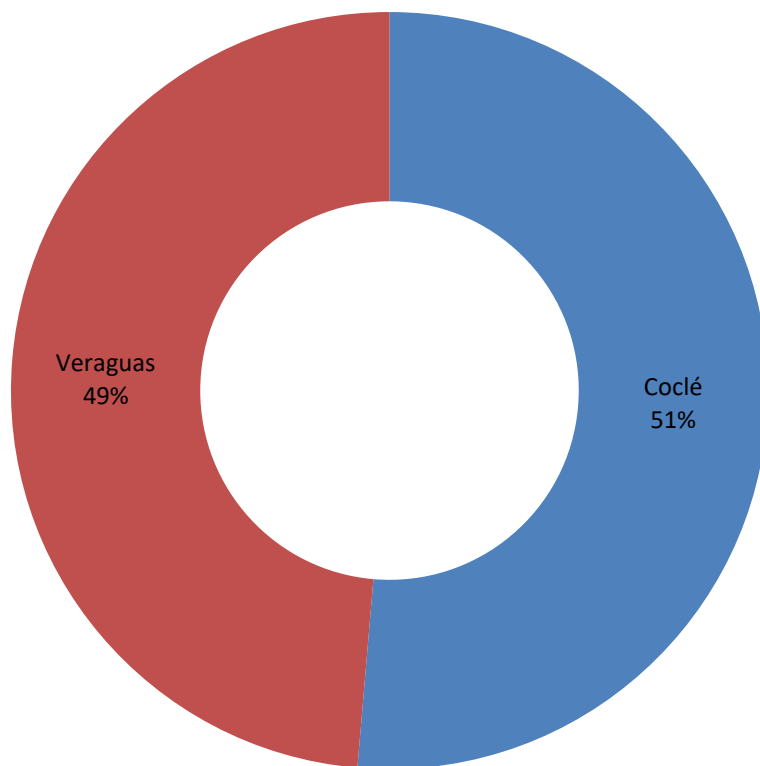
Fuente: Centro de Estadísticas, Ministerio Público de Veraguas y Coclé, Sistema de Audiencia Interno.

**GRÁFICA 12. NÚMERO DE SENTENCIAS DE EL SISTEMA PENAL ACUSATORIO EN EL SEGUNDO DISTRITO JUDICIAL DE PANAMÁ, SEGÚN TIPO DE PROCEDIMIENTO:
DEL 1 AL 31 DE JULIO DE 2022. (P)**



Fuente: Centro de Estadísticas, Ministerio Público de Veraguas y Coclé, Sistema de Audiencia Interno.

GRÁFICA 13. DISTRIBUCIÓN PORCENTUAL DE LAS SENTENCIAS DE EL SISTEMA PENAL ACUSATORIO EN EL SEGUNDO DISTRITO JUDICIAL DE PANAMÁ, POR CIRCUITO JUDICIAL: DEL 1 AL 31 DE JULIO DE 2022. (P)



Fuente: Centro de Estadísticas, Ministerio Público de Veraguas y Coclé, Sistema de Audiencia Interno.



MINISTERIO PÚBLICO

PROCURADURÍA GENERAL DE LA NACIÓN

Cuadro 12. NÚMERO DE SENTENCIA EN EL SISTEMA PENAL ACUSATORIO EN EL SEGUNDO DISTRITO JUDICIAL DE PANAMÁ, POR CIRCUITO JUDICIAL, SEGÚN TIPO DE FALLO DE LA SENTENCIA: DEL 1 AL 31 DE JULIO DE 2022. (P)

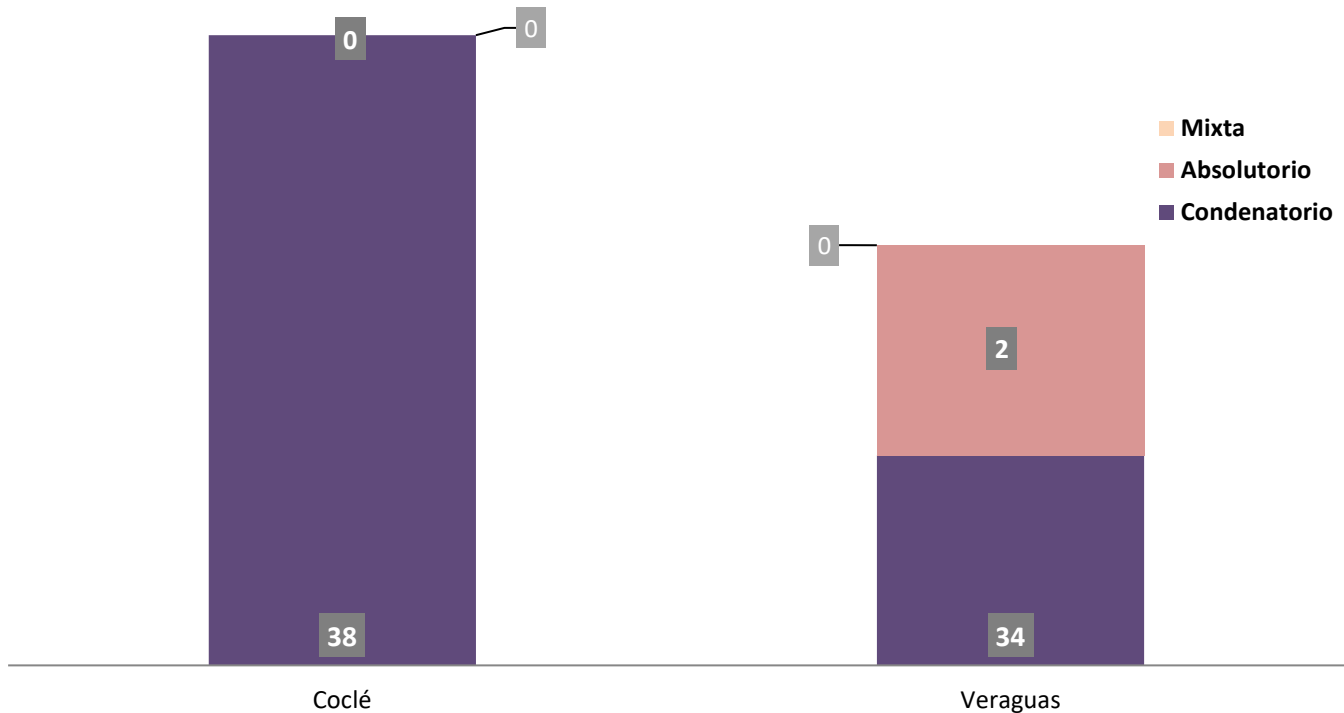
Tipo de Fallo de La Sentencia ⁽¹⁾	Total...		Circuito Judicial	
	Número	Porcentaje	Coclé	Veraguas
TOTAL...	74	100%	38	36
Condenatorio	72	97%	38	34
Absolutorio	2	3%	-	2
Mixta	0	0%	-	-

(P) Cifras preliminares.

⁽¹⁾ Los datos presentados en este cuadro corresponden a cifras por carpetas.

Fuente: Centro de Estadísticas, Ministerio Público de Veraguas y Coclé, Sistema de Audiencia Interno.

GRÁFICA 14. NÚMERO DE SENTENCIA EN EL SISTEMA PENAL ACUSATORIO EN EL SEGUNDO DISTRITO JUDICIAL DE PANAMÁ, POR CIRCUITO JUDICIAL, SEGÚN TIPO DE FALLO DE LA SENTENCIA: DEL 1 AL 31 DE JULIO DE 2022. (P)



Fuente: Centro de Estadísticas, Ministerio Público de Veraguas y Coclé, Sistema de Audiencia Interno.



**MINISTERIO PÚBLICO
PROCURADURÍA GENERAL DE LA NACIÓN**

Cuadro 13. NÚMERO DE CAUSAS EGRESADAS EN EL SISTEMA PENAL ACUSATORIO EN EL SEGUNDO DISTRITO JUDICIAL DE PANAMÁ, POR CIRCUITO JUDICIAL, SEGÚN TIPOS DE SALIDAS: DEL 1 AL 31 DE JULIO DE 2022. (P)

Salidas definitivas	Total...		Circuito Judicial	
	Número	Porcentaje	Coclé	Veraguas
TOTAL...	321	100%	111	210
Causas Egresadas por Sentencias (Incluir las Rupturas Procesales)	74	23%	38	36
Declinatoria a La Esfera Administrativa (Jueces de Paz y Alcaldía)	86	27%	33	53
Nulidades	0	0%	-	-
Causas Acumuladas ⁽¹⁾	6	2%	5	1
Salida Al Sistema Mixto	0	0%	-	-
Salida a La Ley 40 (Adolescentes)	11	3%	2	9
Extinción de la Acción Penal	115	36%	24	91
Criterio de Oportunidad por Resolución del Fiscal	0	0%	-	-
Otros Tipo de Salidas ⁽²⁾	26	8%	8	18
Sobreseimientos ⁽²⁾	3	1%	1	2

(P) Cifras preliminares.

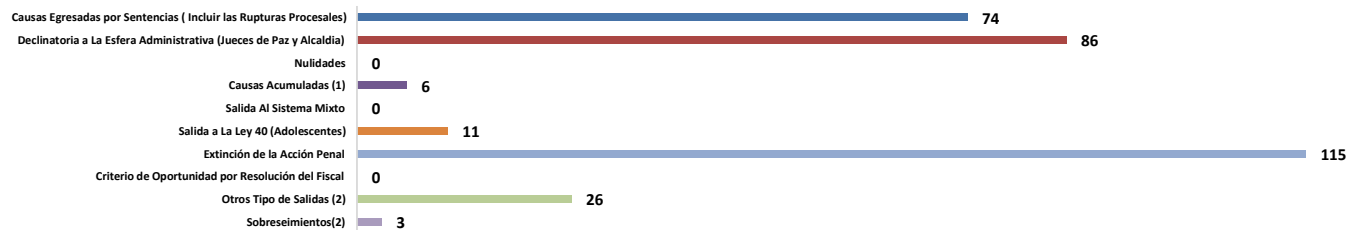
⁽¹⁾ En el Circuito Judicial de Coclé se realizaron 6 audiencias de acumulación de causas, sin embargo en una solicitud fue negada.

⁽²⁾ De las 8 causadas egresadas por otros tipo de salidas en el Circuito Judicial de Coclé, tenemos que: 6 son por desistimiento, 2 por Criterio de Oportunidad y dos por incorporación y de las 18 causadas egresadas por otros tipo de salidas en el Circuito Judicial de Veraguas, tenemos que se dieron 18 por desistimientos dados en actos de audiencias.

⁽³⁾ En el Circuito Judicial de Veraguas se registraron 2 sobreseimientos, uno por resolución del fiscal y el otro en audiencia.

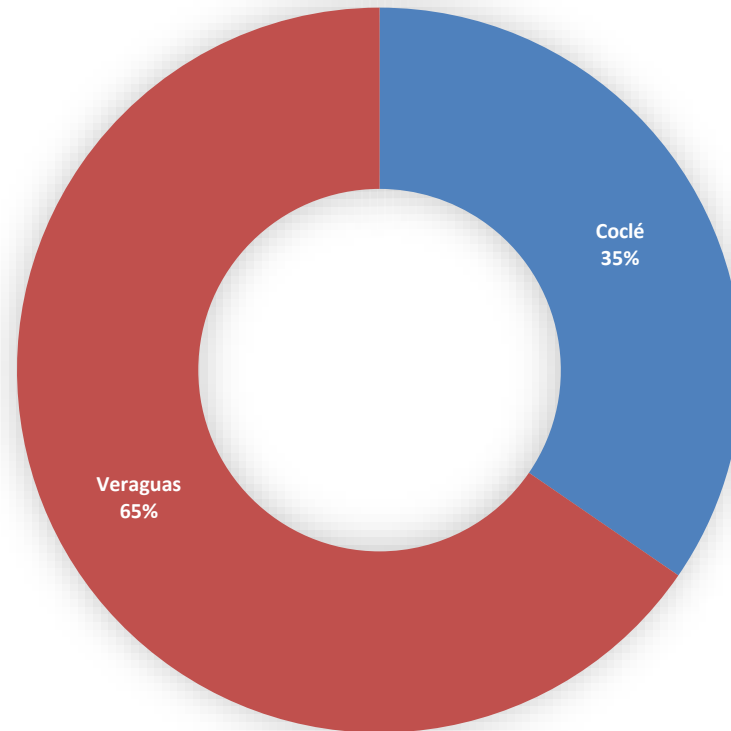
Fuente: Centro de Estadísticas, Ministerio Público de Veraguas y Coclé, Sistema de Audiencia Interno.

Gráfica 15. NÚMERO DE CAUSAS EGRESADAS EN EL SISTEMA PENAL ACUSATORIO EN EL SEGUNDO DISTRITO JUDICIAL DE PANAMÁ, SEGÚN TIPOS DE SALIDAS: DEL 1 AL 31 DE JULIO DE 2022. (P)



Fuente: Centro de Estadísticas, Ministerio Público de Veraguas y Coclé, Sistema de Audiencia Interno.

Gráfica 16. DISTRIBUCIÓN PORCENTAJE DE CAUSAS EGRESADAS EN EL SISTEMA PENAL ACUSATORIO, EN EL SEGUNDO DISTRITO JUDICIAL DE PANAMÁ, POR CIRCUITO JUDICIAL: DEL 1 AL 31 DE JULIO DE 2022. (P)



Fuente: Centro de Estadísticas, Ministerio Público de Veraguas y Coclé, Sistema de Audiencia Interno.



MINISTERIO PÚBLICO
PROCURADURÍA GENERAL DE LA NACIÓN

Cuadro 14. NÚMERO DE CAUSAS SUSPENDIDAS EN EL SISTEMA PENAL ACUSATORIO EN EL SEGUNDO DISTRITO JUDICIAL DE PANAMÁ, POR CIRCUITO JUDICIAL, SEGÚN TIPOS DE SUSPENSIONES: DEL 1 AL 31 DE JULIO DE 2022. (P)

Tipos de Suspensiones	Total...		Circuito Judicial	
	Número	Porcentaje	Coclé	Veraguas
TOTAL...	463	100%	216	247
Suspensión del Proceso Sujeto a Condiciones ⁽¹⁾	84	18%	27	57
Archivo Provisional	356	77%	172	184
Suspensión por Acuerdo de Conciliación	0	0%	-	-
Suspensión por Acuerdo de Mediación ⁽²⁾	23	5%	17	6

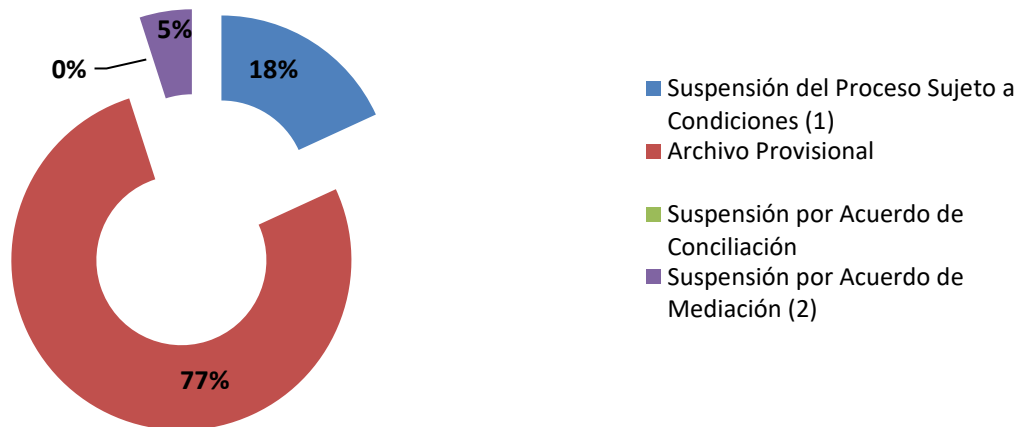
(P) Cifras preliminares.

⁽¹⁾ En el Circuito Judicial de Coclé se realizaron 28 audiencias de Suspensión del Proceso Sujeto a Condiciones, en una audiencia se negó la solicitud. Circuito Judicial de Veraguas se realizaron 58 audiencias de Suspensión Condicional del Proceso Sujeto a Condiciones, sin embargo, se negó una solicitud.

⁽²⁾ En el Circuito Judicial de Coclé se realizaron 34 audiencias de validación de acuerdo de mediación y se negaron 9 acuerdos de mediación, en una causas se valido el acuerdo y se finiquito en el mismo acto de audiencia y en dos causa hubo pluralidad de validación de acuerdos, 4 en una y 6 en la otra; sin embargo estas no se le hizo ruptura procesal, manteniendose las dos causas suspendidas. En Veraguas se realizaron 12 audiencias, sin embargo, se negaron 6 solicitudes.

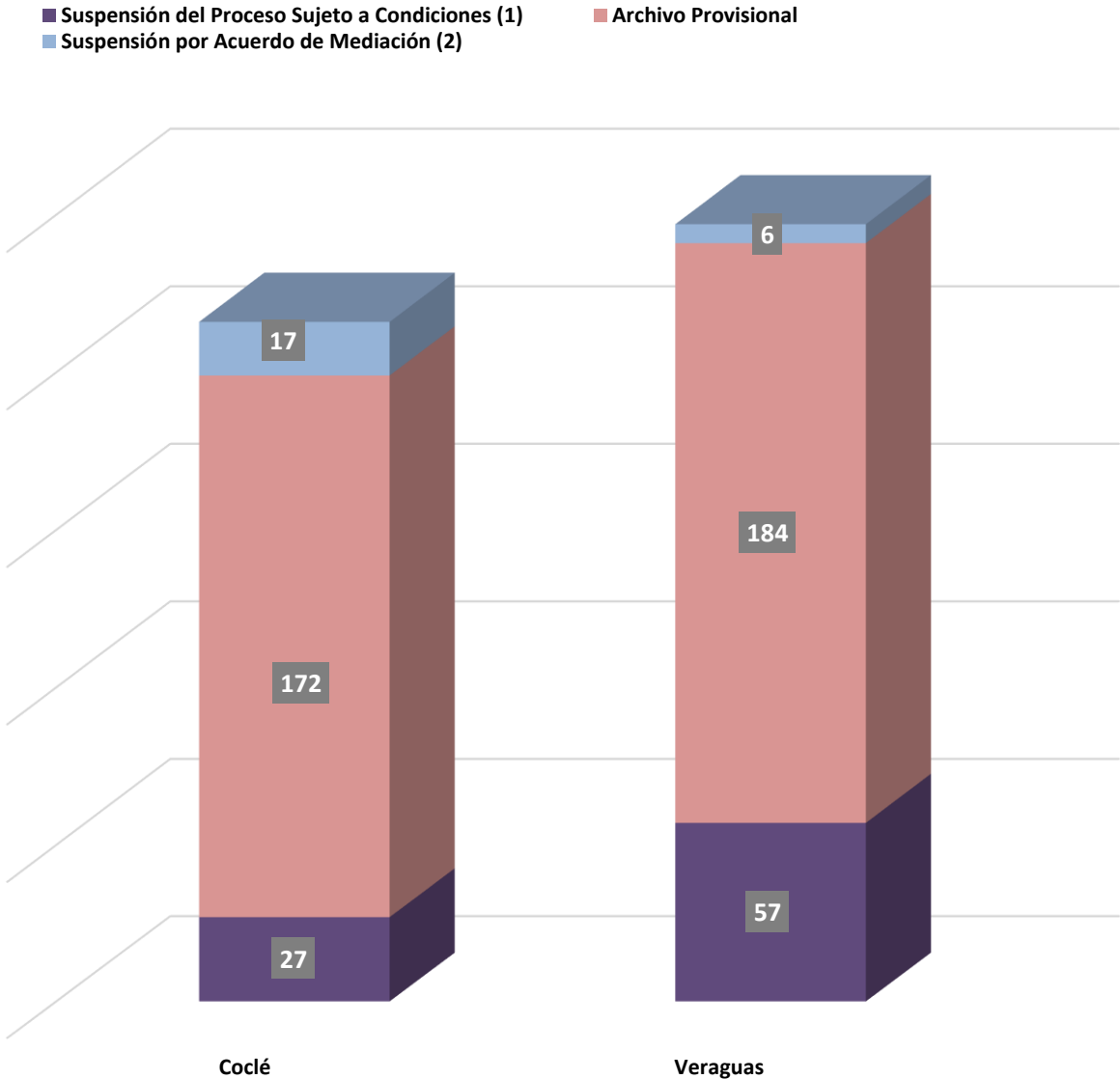
Fuente: Centro de Estadísticas, Ministerio Público de Veraguas y Coclé, Sistema de Audiencia Interno.

GRÁFICA 17. DISTRIBUCIÓN PORCENTUAL DE LAS CAUSAS SUSPENDIDAS EN EL SISTEMA PENAL ACUSATORIO EN EL SEGUNDO DISTRITO JUDICIAL DE PANAMÁ, SEGÚN TIPOS DE SUSPENSIONES: DEL 1 AL 31 DE JULIO DE 2022. (P)



Fuente: Centro de Estadísticas, Ministerio Público de Veraguas y Coclé, Sistema de Audiencia Interno.

GRÁFICA 18. NÚMERO DE CAUSAS SUSPENDIDAS EN EL SISTEMA PENAL ACUSATORIO EN EL SEGUNDO DISTRITO JUDICIAL DE PANAMÁ, POR CIRCUITO JUDICIAL, SEGÚN TIPOS DE SUSPENSIONES: DEL 1 AL 31 DE JULIO DE 2022. (P)



Fuente: Centro de Estadísticas, Ministerio Público de Veraguas y Coclé, Sistema de Audiencia Interno.



MINISTERIO PÚBLICO
PROCURADURÍA GENERAL DE LA NACIÓN

Cuadro 15. NÚMERO DE PROCEDIMIENTOS ALTERNOS DE SOLUCIÓN DE CONFLICTO PENAL APLICADOS EN EL SISTEMA PENAL ACUSATORIO EN EL SEGUNDO DISTRITO JUDICIAL DE PANAMÁ, POR CIRCUITO JUDICIAL, SEGÚN TIPO DE PROCEDIMIENTO: DEL 1 AL 31 DE JULIO DE 2022. (P)

Tipo de Procedimiento	Total...		Circuito Judicial	
	Número	Porcentaje	Coclé	Veraguas
TOTAL...	212	100%	99	113
Acuerdo de Pena (Por Persona)	69	33%	37	32
Criterio de Oportunidad	2	1%	2	-
Desistimiento	25	12%	7	18
Conciliación	0	0%	-	-
Mediación ⁽¹⁾	32	15%	26	6
Suspensión del Proceso Sujeto a Condiciones ⁽²⁾	84	40%	27	57

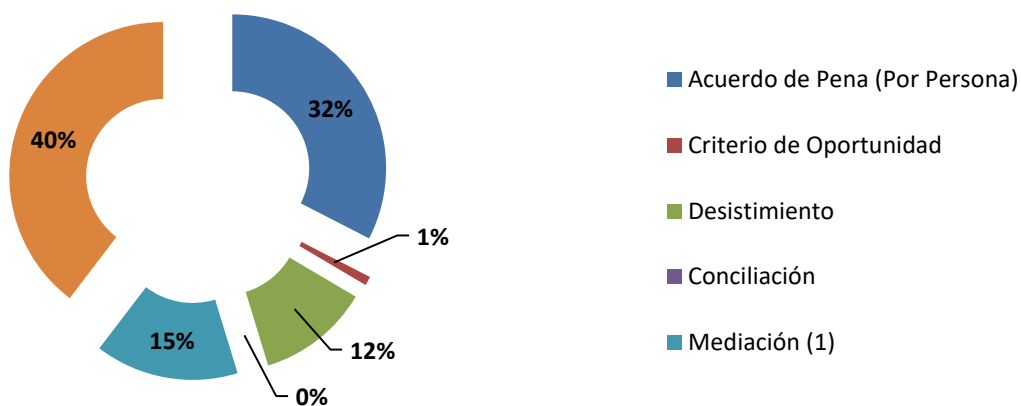
(P) Cifras preliminares.

⁽¹⁾ En el Circuito Judicial de Coclé se realizaron 34 audiencias de validación de acuerdo de mediación y se negaron 9 acuerdos de mediación, en una causas se valido el acuerdo y se finiquito en el mismo acto de audiencia y en dos causa hubo pluralidad de validación de acuerdos, 4 en una y 6 en la otra; sin embargo estas no se le hizo ruptura procesal, manteniendose las dos causas suspendidas. En Veraguas se realizaron 12 audiencias donde se aceptaron 6, y se negaron 6 solicitudes.

⁽²⁾ En el circuito Judicial de Coclé se realizaron 27 audiencias de Suspensión del Proceso Sujeto a Condiciones, sin embargo, una solicitud fue negada, y en en Circuito Judicial de Veraguas se realizaron 58 audiencias, donde se negó una solicitud.

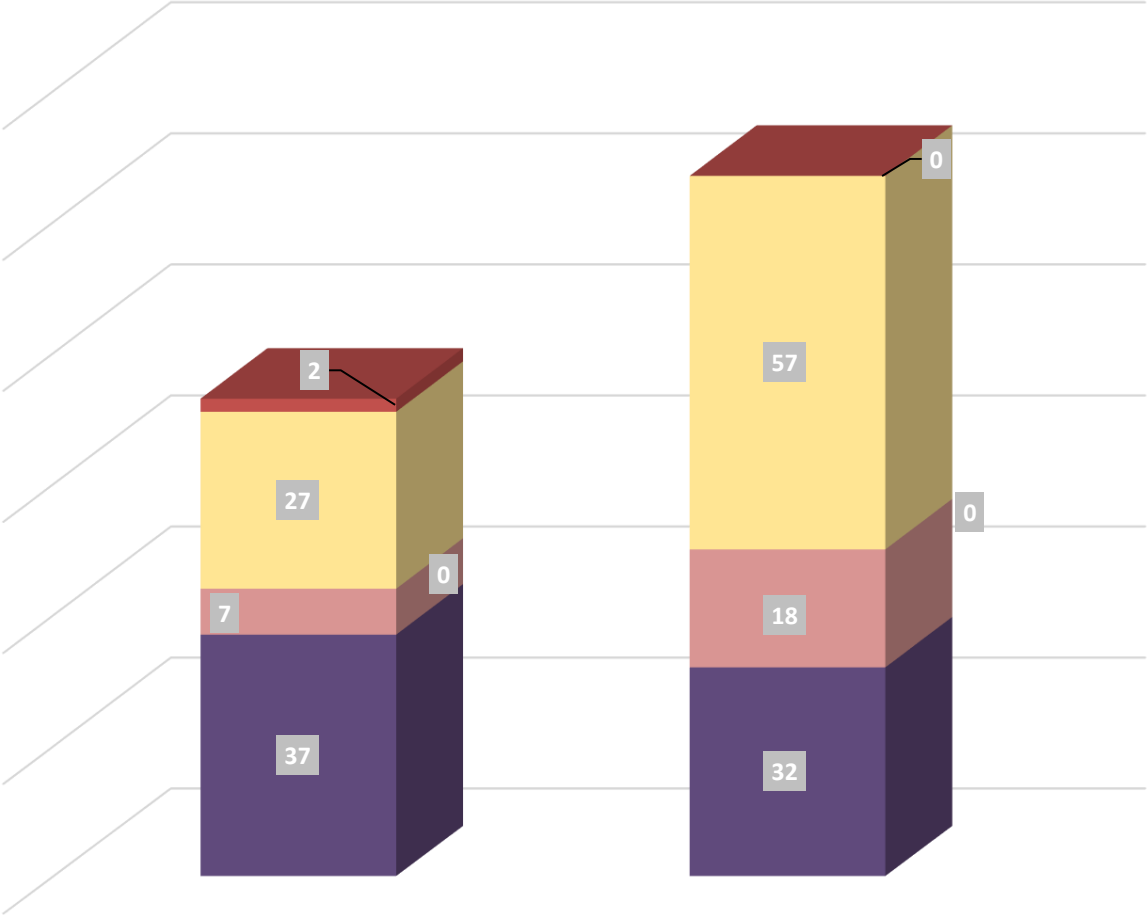
Fuente: Centro de Estadísticas, Ministerio Público de Veraguas y Coclé, Sistema de Audiencia Interno.

GRÁFICA 19. DISTRIBUCIÓN PORCENTUAL DE LOS PROCEDIMIENTOS ALTERNOS DE SOLUCIÓN DE CONFLICTO PENAL APLICADOS EN EL SISTEMA PENAL ACUSATORIO EN EL SEGUNDO DISTRITO JUDICIAL DE PANAMÁ, SEGÚN TIPO DE PROCEDIMIENTO: DEL 1 AL 31 DE JULIO DE 2022. (P)



Fuente: Centro de Estadísticas, Ministerio Público de Veraguas y Coclé, Sistema de Audiencia Interno.

GRÁFICA 20. NÚMERO DE PROCEDIMIENTOS ALTERNOS DE SOLUCIÓN DE CONFLICTO PENAL APLICADOS EN EL SISTEMA PENAL ACUSATORIO EN EL SEGUNDO DISTRITO JUDICIAL DE PANAMÁ, POR CIRCUITO JUDICIAL, SEGÚN TIPO DE PROCEDIMIENTO: DEL 1 AL 31 DE JULIO DE 2022. (P)



Coclé

Veraguas

- Criterio de Oportunidad
- Suspensión del Proceso Sujeto a Condiciones (2)
- Conciliación
- Desistimiento
- Acuerdo de Pena (Por Persona)

Fuente: Centro de Estadísticas, Ministerio Público de Veraguas y Coclé, Sistema de Audiencia Interno.



MINISTERIO PÚBLICO
PROCURADURÍA GENERAL DE LA NACIÓN

Cuadro 16. NÚMERO DE SENTENCIAS DE EL SISTEMA PENAL ACUSATORIO EN EL SEGUNDO DISTRITO JUDICIAL DE PANAMÁ, POR CIRCUITO, SEGÚN DELITOS GENÉRICOS: DEL 1 AL 31 DE JULIO DE 2022. (P)

Delitos Genéricos	Total...		Circuito Judicial	
	Número	Porcentaje	Coclé	Veraguas
TOTAL...	74	100%	38	36
Título I - Delitos contra la Vida y la Integridad Personal	5	7%	-	5
Título II - Delitos contra la Libertad	2	3%	1	1
Título III - Delitos contra la Libertad e Integridad Sexual	9	12%	1	8
Título IV - Delitos contra el Honor de la Persona Natural	0	0%	-	-
Título V - Delitos contra el Orden Jurídico Familiar y el Estado Civil	11	15%	8	3
Título VI - Delitos contra el Patrimonio Económico	12	16%	5	7
Título VII - Delitos contra el Orden Económico	1	1%	-	1
Título VIII - Delitos contra la Seguridad Jurídica de los Medios Electrónicos	0	0%	-	-
Título IX - Delitos contra la Seguridad Colectiva	32	43%	23	9
Título X - Delitos contra la Administración Pública	0	0%	-	-
Título XI - Delitos contra la Fe Pública	0	0%	-	-
Título XII - Delitos contra la Administración de Justicia	2	3%	-	2
Título XIII - Delitos contra el Ambiente y el Ordenamiento Territorial	0	0%	-	-
Título XIV - Delitos contra la Personalidad Jurídica del Estado	0	0%	-	-
Título XV - Delitos contra la Humanidad	0	0%	-	-

(P) Cifras preliminares.

Fuente: Centro de Estadísticas, Ministerio Público de Veraguas y Coclé, Sistema de Audiencia Interno.



MINISTERIO PÚBLICO
PROCURADURÍA GENERAL DE LA NACIÓN

Cuadro 17. NÚMERO DE CAUSAS ARCHIVADAS PROVISIONALMENTE EN EL SISTEMA PENAL ACUSATORIO EN EL SEGUNDO DISTRITO JUDICIAL DE PANAMÁ, POR CIRCUITO JUDICIAL, SEGÚN DELITOS GENÉRICOS: DEL 1 AL 31 DE JULIO DE 2022. (P)

Delitos Genéricos	Total...		Circuito Judicial	
	Número	Porcentaje	Coclé	Veraguas
TOTAL...	356	100%	172	184
Título I - Delitos contra la Vida y la Integridad Personal	45	13%	23	22
Título II - Delitos contra la Libertad	12	3%	5	7
Título III - Delitos contra la Libertad e Integridad Sexual	32	9%	13	19
Título IV - Delitos contra el Honor de la Persona Natural	3	1%	2	1
Título V - Delitos contra el Orden Jurídico Familiar y el Estado Civil	97	27%	49	48
Título VI - Delitos contra el Patrimonio Económico	106	30%	50	56
Título VII - Delitos contra el Orden Económico	5	1%	4	1
Título VIII - Delitos contra la Seguridad Jurídica de los Medios Electrónicos	3	1%	1	2
Título IX - Delitos contra la Seguridad Colectiva	36	10%	14	22
Título X - Delitos contra la Administración Pública	5	1%	4	1
Título XI - Delitos contra la Fe Pública	7	2%	3	4
Título XII - Delitos contra la Administración de Justicia	2	1%	1	1
Título XIII - Delitos contra el Ambiente y el Ordenamiento Territorial	3	1%	3	-
Título XIV - Delitos contra la Personalidad Jurídica del Estado	0	0%	-	-
Título XV - Delitos contra la Humanidad	0	0%	-	-

(P) Cifras preliminares.

Fuente: Centro de Estadísticas, Ministerio Público de Veraguas y Coclé, Sistema de Audiencia Interno.



MINISTERIO PÚBLICO
PROCURADURÍA GENERAL DE LA NACIÓN

Cuadro 18. NÚMERO DE PROCEDIMIENTOS ALTERNOS DE SOLUCIÓN DE CONFLICTO PENAL APLICADOS EN EL SISTEMA PENAL ACUSATORIO EN EL SEGUNDO DISTRITO JUDICIAL DE PANAMÁ, POR CIRCUITO JUDICIAL, SEGÚN DELITOS GENÉRICOS: DEL 1 AL 31 DE JULIO 2022. (P)

Delitos Genéricos	TOTAL...		Circuito Judicial	
	Número	Porcentaje	Coclé	Veraguas
TOTAL...	212	100%	99	113
Título I - Delitos contra la Vida y la Integridad Personal	27	13%	5	22
Título II - Delitos contra la Libertad	4	2%	3	1
Título III - Delitos contra la Libertad e Integridad Sexual	24	11%	8	16
Título IV - Delitos contra el Honor de la Persona Natural	1	0%	-	1
Título V - Delitos contra el Orden Jurídico Familiar y el Estado Civil	74	35%	32	42
Título VI - Delitos contra el Patrimonio Económico	32	15%	22	10
Título VII - Delitos contra el Orden Económico	5	2%	1	4
Título VIII - Delitos contra la Seguridad Jurídica de los Medios Electrónicos	0	0%	-	-
Título IX - Delitos contra la Seguridad Colectiva	40	19%	25	15
Título X - Delitos contra la Administración Pública	1	0%	1	-
Título XI - Delitos contra la Fe Pública	1	0%	1	-
Título XII - Delitos contra la Administración de Justicia	2	1%	-	2
Título XIII - Delitos contra el Ambiente y el Ordenamiento Territorial	1	0%	1	-
Título XIV - Delitos contra la Personalidad Jurídica del Estado	0	0%	-	-
Título XV - Delitos contra la Humanidad	0	0%	-	-

(P) Cifras preliminares.

Fuente: Centro de Estadísticas, Ministerio Público de Veraguas y Coclé, Sistema de Audiencia Interno.