



**MINISTERIO PÚBLICO
FISCALÍA SUPERIOR ESPECIALIZADA ANTICORRUPCIÓN
CUADRO 1. MOVIMIENTOS DE EXPEDIENTES Y CARPETAS
DEL 1 DE ENERO AL 31 DE JULIO DE 2022 (p)**

MOVIMIENTO DE EXPEDIENTES Y CARPETAS	TOTAL
ENTRADAS TOTALES (1)	1272
ENTRADAS PRIMER INGRESO (2)	1272
PENALES ADJUDICADOS POR EL JUZGADO (3)	25
ENTRADAS PRORROGA	0
ENTRADAS REAPERTURA	0
ENTRADAS REINGRESO	0
SALIDAS	756

(P): Se refiere a cifras Preliminares.

(1) penales de primer ingreso

(2) Son entradas que corresponde al Sistema Penal Acusatorio.

(3) no se suman en las entradas por que son expedientes del sistema mixto inquisitivo

Fuente: Ministerio Público, Fiscalía Superior Especializada Anticorrupción.

Gráfica 1. MOVIMIENTOS DE EXPEDIENTES Y CARPETAS EN LA FISCALÍA SUPERIOR ESPECIALIZADA ANTICORRUPCIÓN: DEL 1 DE ENERO AL 31 DE JULIO DE 2022 (p)



Fuente: Ministerio Público, Fiscalía Superior Especializada Anticorrupción.

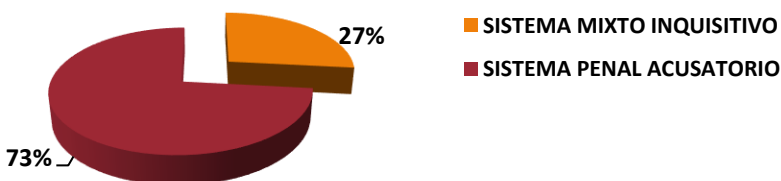
**MINISTERIO PÚBLICO
FISCALÍA SUPERIOR ESPECIALIZADA ANTICORRUPCIÓN
CUADRO 2. CANTIDAD DE AUDIENCIAS REALIZADAS, SEGÚN SISTEMA
DEL 1 DE ENERO AL 31 DE JULIO DE 2022 (p)**

TIPO DE SISTEMA	TOTAL	%
TOTAL	836	100.0%
SISTEMA MIXTO INQUISITIVO	223	27%
SISTEMA PENAL ACUSATORIO	613	73%

(P): Se refiere a cifras Preliminares.

Fuente: Ministerio Público, Fiscalía Superior Especializada Anticorrupción.

Gráfica 2. PORCENTAJE DE AUDIENCIA REALIZADAS POR LA FISCALÍA SUPERIOR ESPECIALIZADA ANTICORRUPCIÓN SEGÚN SISTEMA: DEL 1 DE ENERO AL 31 DE JULIO DE 2022 (p)



Fuente: Ministerio Público, Fiscalía Superior Especializada Anticorrupción.



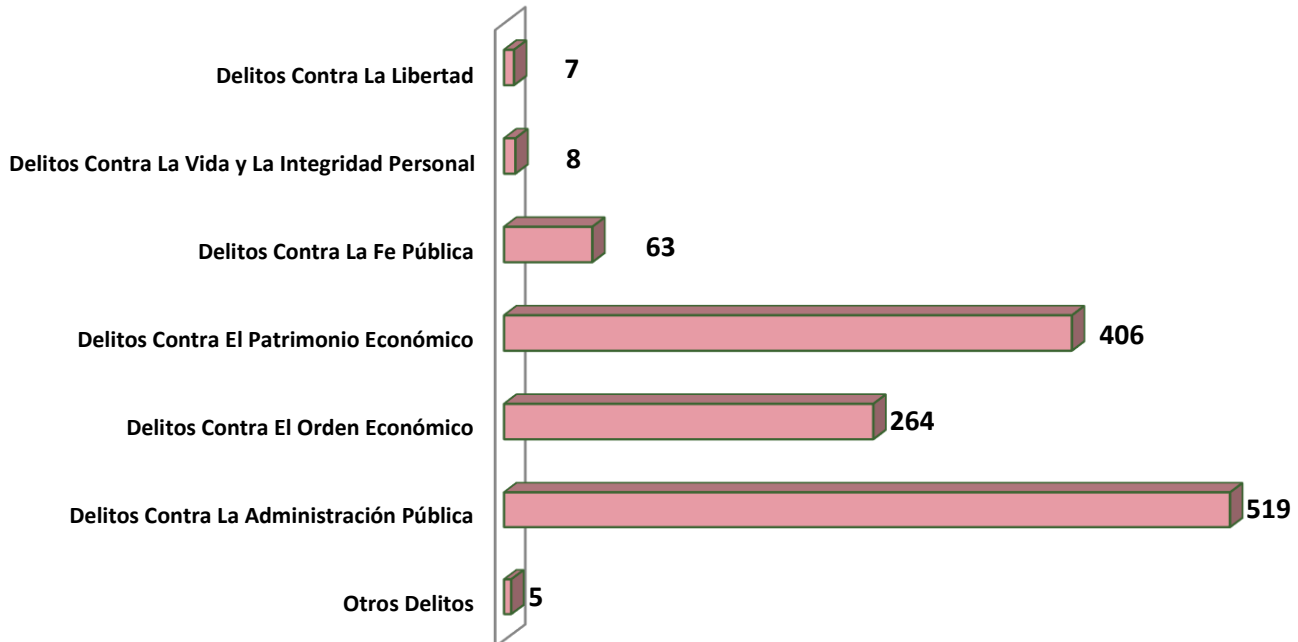
**MINISTERIO PÚBLICO
FISCALÍA SUPERIOR ESPECIALIZADA ANTICORRUPCIÓN
CUADRO 3. ENTRADAS DE PRIMER INGRESO SEGÚN DELITO GENÉRICO
DEL 1 DE ENERO AL 31 DE JULIO DE 2022 (p)**

TIPOS DE DELITO GENÉRICO	NÚMERO	%
Total	1272	100%
Delitos Contra La Libertad	7	0.6%
Delitos Contra La Vida y La Integridad Personal	8	0.6%
Delitos Contra La Fe Pública	63	5.0%
Delitos Contra El Patrimonio Económico	406	31.9%
Delitos Contra El Orden Económico	264	20.8%
Delitos Contra La Administración Pública	519	40.8%
Otros Delitos	5	0.4%

(P): Se refiere a cifras Preliminares.

Fuente: Ministerio Público, Fiscalía Superior Especializada Anticorrupción.

**Gráfica 3. NÚMERO DE ENTRADAS DE PRIMER INGRESO EN LA FISCALÍA SUPERIOR
ESPECIALIZADA ANTICORRUPCIÓN SEGÚN DELITO DELITOS GENÉRICO: DEL 1 DE ENERO AL 31 DE JULIO DE 2022 (p)**



Fuente: Ministerio Público, Fiscalía Superior Especializada Anticorrupción.



MINISTERIO PÚBLICO
FISCALÍA SUPERIOR ESPECIALIZADA ANTICORRUPCIÓN
CUADRO 4. SENTENCIAS SEGÚN FALLO
DEL 1 DE ENERO AL 31 DE JULIO DE 2022 (p)

TIPO DE SENTENCIAS	TOTAL	%
TOTAL	108	100.0%
CONDENATORIA	93	86%
ABSOLUTORIA	12	11%
MIXTA	3	3%

(P): Se refiere a cifras Preliminares.

Fuente: Ministerio Público, Fiscalía Superior Especializada Anticorrupción.

Gráfica 4. SENTENCIAS DE LA FISCALÍA SUPERIOR ESPECIALIZADA ANTICORRUPCIÓN SEGÚN FALLO: DEL 1 DE ENERO AL 31 DE JULIO DE 2022 (p)



Fuente: Ministerio Público, Fiscalía Superior Especializada Anticorrupción.

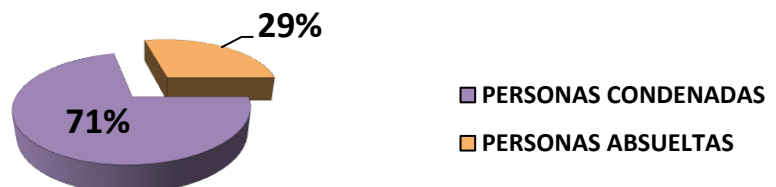
MINISTERIO PÚBLICO
FISCALÍA SUPERIOR ESPECIALIZADA ANTICORRUPCIÓN
CUADRO 5. SENTENCIAS POR PERSONAS SEGÚN FALLO
DEL 1 DE ENERO AL 31 DE JULIO DE 2022 (p)

PERSONAS SEGÚN FALLO	NÚMERO	%
TOTAL	133	100%
PERSONAS CONDENADAS	95	71%
PERSONAS ABSUELTAS	38	29%

(P): Se refiere a cifras Preliminares.

Fuente: Ministerio Público, Fiscalía Superior Especializada Anticorrupción.

Gráfica 5. SENTENCIA POR PERSONAS EN LA FISCALÍA SUPERIOR ESPECIALIZADA ANTICORRUPCIÓN SEGÚN FALLO: DEL 1 DE ENERO AL 31 DE JULIO DE 2022 (p)



Fuente: Ministerio Público, Fiscalía Superior Especializada Anticorrupción.