



MINISTERIO PÚBLICO
PROCURADURÍA GENERAL DE LA NACIÓN
Cuadro N°1. PERSONAS ATENDIDAS EN EL CENTRO DE ATENCIÓN CIUDADANA DEL
PRIMER DISTRITO JUDICIAL; POR SERVICIOS, SEGÚN PROVINCIA:
DEL 1 AL 30 DE JUNIO DEL 2022

SERVICIOS	TOTAL	COLÓN	PANAMÁ	PANAMÁ OESTE
TOTAL...	5089	176	3306	1607
Denuncias o Querellas en TURNO	1034	96	465	473
Mediación / Conciliación	128	0	128	0
Diligencias en el Servicio de Investigación / Entrevistas, Entrega de Documentos	1366	0	1015	351
Unidad de Homicidios	81	6	50	25
Fiscalía de Familia	851	30	640	181
Fiscalía de Adolescentes	88	15	43	30
Cita en la Unidad de Apoyo a Víctimas	101	0	57	44
Centro de Custodia de Bienes Aprehendidos	0	0	0	0
Copia de la Carpetilla	0	0	0	0
Copia de Diligencias / Revisión de Carpetillas	14	0	10	4
Queja o Reclamo	0	0	0	0
Información sobre su Proceso Penal	913	29	816	68
Información sobre los servicios que brinda el Ministerio Público	33	0	31	2
Su denuncia no es competencia del Ministerio Público	3	0	2	1
Notificación SPA	458	0	33	425
Notificación Descarga	18	0	15	3
Personería	1	0	1	0
Fiscalía de Droga	0	0	0	0

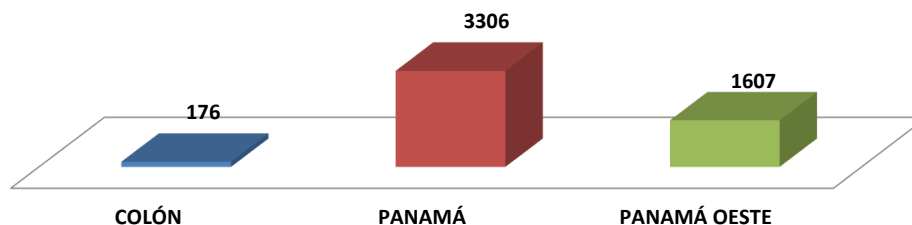
Fuente: Centro de Estadística; Atención Ciudadana.

Análisis:

El Centro de Atención Ciudadana del Primer Distrito Judicial, para el mes de Junio, atendió un total de 5089 personas, 176 en la provincia de Colón, 3306 en la provincia de Panamá; y 1607 en la provincia de Panamá Oeste donde la mayor cantidad de atenciones fue por Diligencias en el Servicio de Investigación / Entrevistas, Entrega de Documentos con 1366 personas que representa un 26.8 %.



MINISTERIO PÚBLICO
Gráfico N°1. PERSONAS ATENDIDAS EN EL CENTRO DE INFORMACIÓN DE ATENCIÓN CIUDADANA DEL,
PRIMER DISTRITO JUDICIAL, POR SERVICIO; SEGÚN PROVINCIA:
DEL 1 AL 30 DE JUNIO DEL 2022

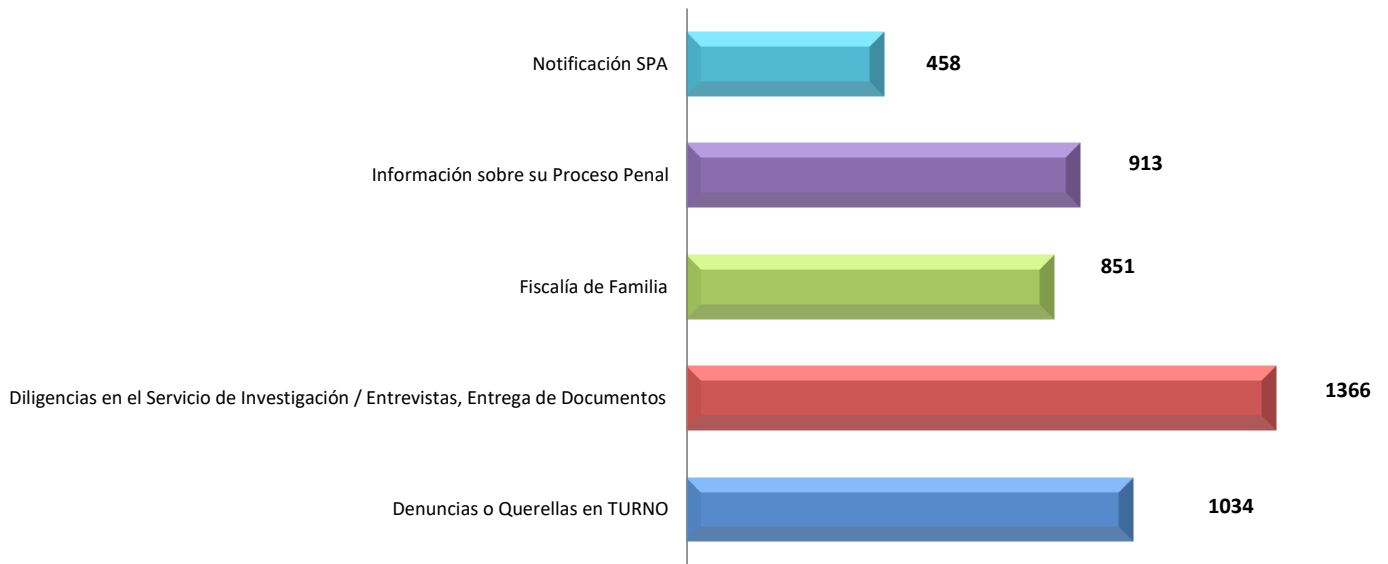


Fuente: Centro de Estadística; Atención Ciudadana .



MINISTERIO PÚBLICO

Gráfico N°2. SERVICIOS DE ATENCIÓN CIUDADANA CON MAYOR INCIDENCIA DEL PRIMER DISTRITO JUDICIAL DE PANAMÁ DEL 1 AL 30 DE JUNIO DE 2022

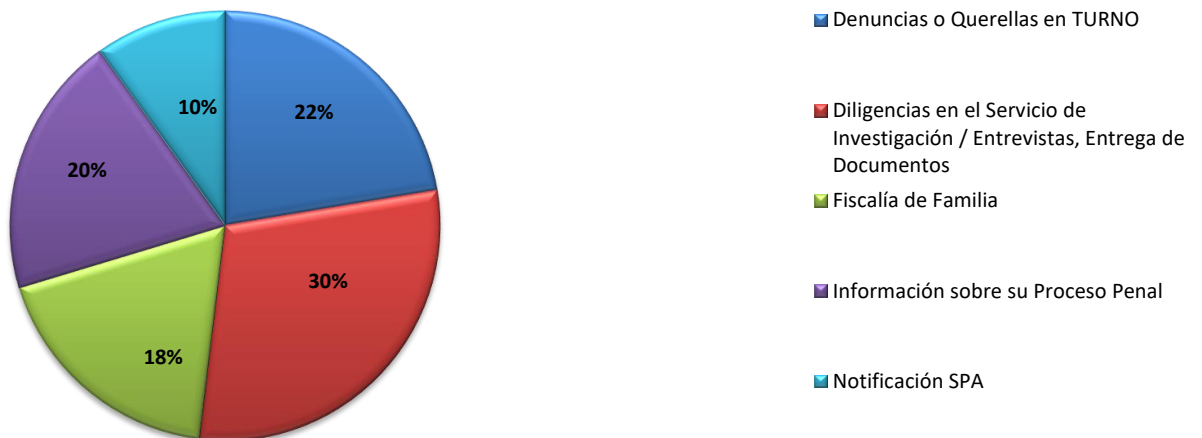


Fuente: Centro de Estadística; Atención Ciudadana



MINISTERIO PÚBLICO

Gráfico N°3. PORCENTAJE DE LOS SERVICIOS DE ATENCIÓN CIUDADANA CON MAYOR INCIDENCIA DEL PRIMER DISTRITO JUDICIAL DE PANAMÁ DEL 1 AL 30 DE JUNIO DE 2022



Fuente: Centro de Estadística; Atención Ciudadana



MINISTERIO PÚBLICO
PROCURADURÍA GENERAL DE LA NACIÓN
Cuadro N°2. PERSONAS ATENDIDAS EN EL CENTRO DE ATENCIÓN CIUDADANA DEL
SEGUNDO DISTRITO JUDICIAL; POR SERVICIOS, SEGÚN PROVINCIA:
DEL 1 AL 30 DE JUNIO DEL 2022

SERVICIOS	TOTAL	COCLÉ	VERAGUAS
TOTAL...	1221	249	972
Denuncias o Querellas en TURNO	253	138	115
Mediación / Conciliación	31	1	30
Diligencias en el Servicio de Investigación / Entrevistas, Entrega de Documentos	485	104	381
Unidad de Homicidios	13	2	11
Fiscalía de Familia	160	1	159
Fiscalía de Adolescentes	15	0	15
Cita en la Unidad de Apoyo a Víctimas	28	0	28
Centro de Custodia de Bienes Aprehendidos	0	0	0
Copia de la Carpetilla	0	0	0
Copia de Diligencias / Revisión de Carpetillas	0	0	0
Queja o Reclamo	0	0	0
Información sobre su Proceso Penal	172	3	169
Información sobre los servicios que brinda el Ministerio Público	5	0	5
Su denuncia no es competencia del Ministerio Público	35	0	35
Notificación SPA	0	0	0
Notificación Descarga	24	0	24
Personería	0	0	0
Fiscalía de Droga	0	0	0

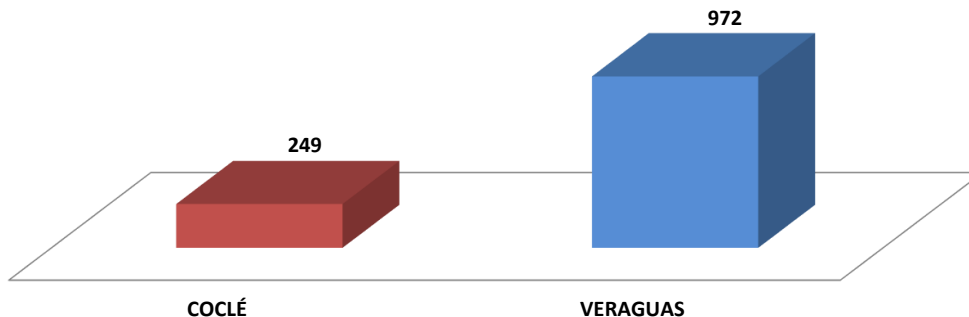
Fuente: Centro de Estadística; Atención Ciudadana.

Análisis:

El Centro de Atención Ciudadana del Segundo Distrito Judicial, para el mes de Junio, atendió un total de 1221 personas, 249 en la provincia de Coclé y 972 en la provincia de Veraguas; donde la mayor cantidad atenciones fue por Diligencias en el Servicio de Investigación / Entrevistas, Entrega de Documentos con 485 personas que representa un 39.7 %.



MINISTERIO PÚBLICO
Gráfico N°4. PERSONAS ATENDIDAS EN EL CENTRO DE INFORMACIÓN DE ATENCIÓN CIUDADANA DEL,
SEGUNDO DISTRITO JUDICIAL, POR SERVICIO; SEGÚN PROVINCIA:
DEL 1 AL 30 DE JUNIO DEL 2022

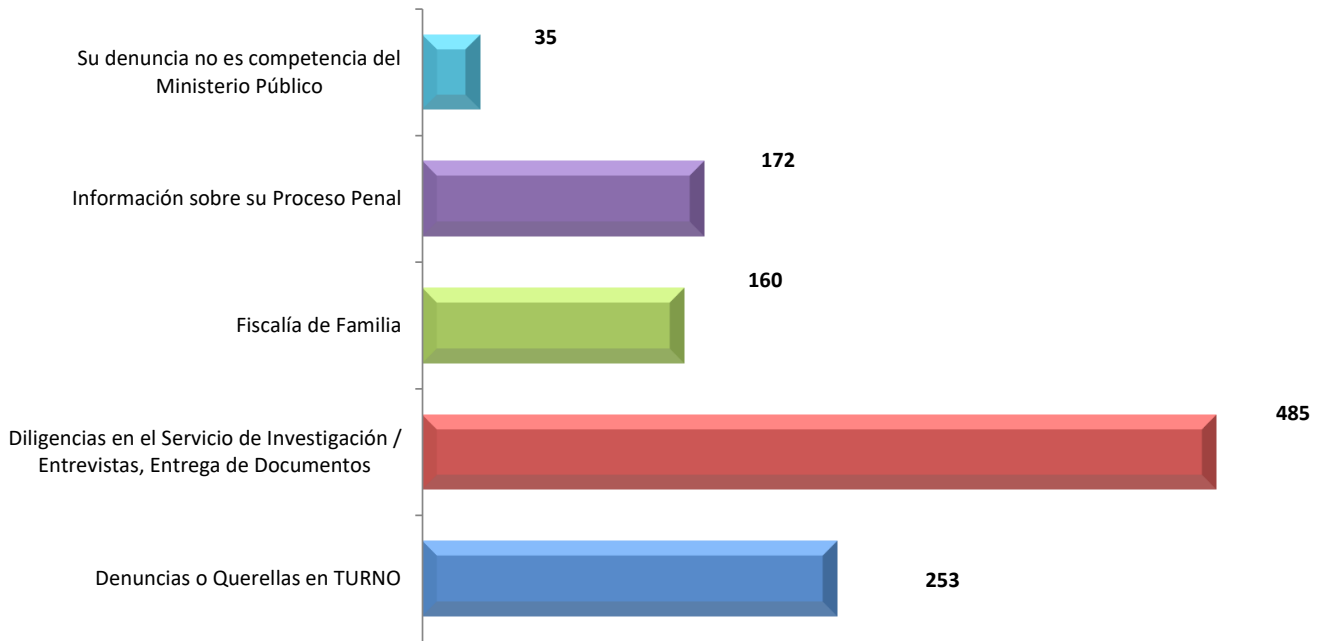


Fuente: Centro de Estadística; Atención Ciudadana



MINISTERIO PÚBLICO

**Gráfico N°5. SERVICIOS DE ATENCIÓN CIUDADANA CON MAYOR
INCIDENCIA DEL SEGUNDO DISTRITO JUDICIAL DE PANAMÁ
DEL 1 AL 30 DE JUNIO DEL 2022**

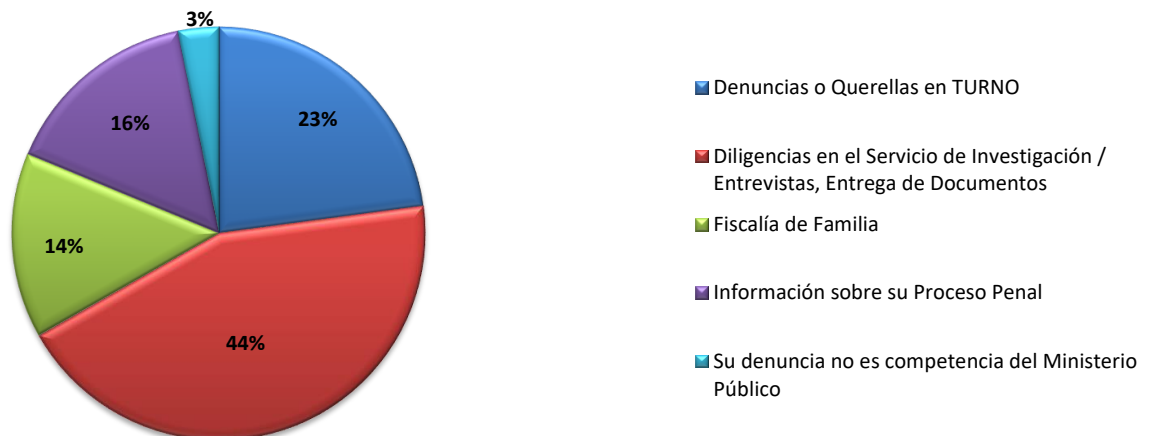


Fuente: Centro de Estadística; Atención Ciudadana .



MINISTERIO PÚBLICO

**Gráfico N°6. PORCENTAJES DE LOS SERVICIOS DE ATENCIÓN CIUDADANA CON MAYOR
INCIDENCIA DEL SEGUNDO DISTRITO JUDICIAL DE PANAMÁ
DEL 1 AL 30 DE JUNIO DEL 2022**



Fuente: Centro de Estadística; Atención Ciudadana



MINISTERIO PÚBLICO
PROCURADURÍA GENERAL DE LA NACIÓN
Cuadro N°3. PERSONAS ATENDIDAS EN EL CENTRO DE ATENCIÓN CIUDADANA DEL
TERCER DISTRITO JUDICIAL; POR SERVICIOS, SEGÚN PROVINCIA:
DEL 1 AL 30 DE JUNIO DEL 2022

SERVICIOS	TOTAL	CHIRIQUÍ	BOCAS DEL TORO
TOTAL...	2607	2427	180
Denuncias o Querellas en TURNO	475	411	64
Mediación / Conciliación	0	0	0
Diligencias en el Servicio de Investigación / Entrevistas, Entrega de Documentos	890	859	31
Unidad de Homicidios	30	19	11
Fiscalía de Familia	269	254	15
Fiscalía de Adolescentes	75	68	7
Cita en la Unidad de Apoyo a Víctimas	5	0	5
Centro de Custodia de Bienes Aprehendidos	0	0	0
Copia de la Carpetilla	4	4	0
Copia de Diligencias / Revisión de Carpetillas	0	0	0
Queja o Reclamo	0	0	0
Información sobre su Proceso Penal	60	60	0
Información sobre los servicios que brinda el Ministerio Público	1	1	0
Su denuncia no es competencia del Ministerio Público	0	0	0
Notificación SPA	782	737	45
Notificación Descarga	12	10	2
Personería	4	4	0
Fiscalía de Droga	0	0	0

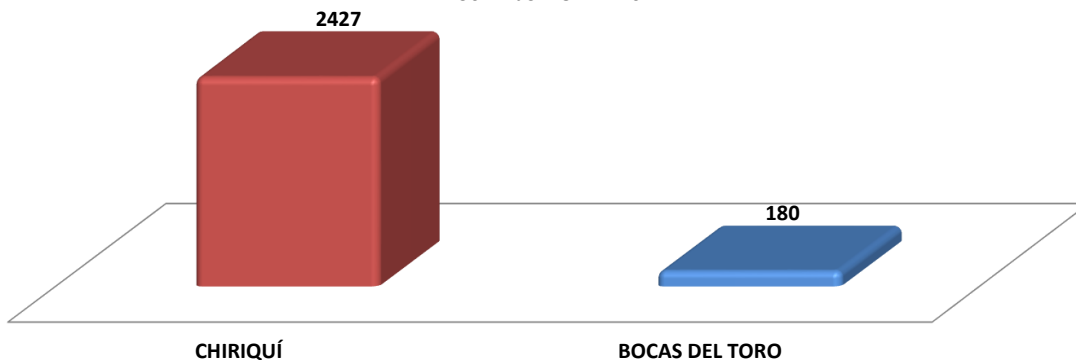
Fuente: Centro de Estadística; Atención Ciudadana.

Análisis:

El Centro de Atención Ciudadana del Tercer Distrito Judicial, para el mes de Junio, atendió un total de 2607 personas, 2427 en la provincia de Chiriquí y 180 en la provincia de Bocas del Toro; donde la mayor cantidad de atendidos fue por Diligencias en el Servicio de Investigación / Entrevistas, Entrega de Documentos con 890 personas que representa un 34.1 %.



MINISTERIO PÚBLICO
Gráfico N°7. PERSONAS ATENDIDAS EN EL CENTRO DE INFORMACIÓN DE ATENCIÓN CIUDADANA DEL,
TERCER DISTRITO JUDICIAL, POR SERVICIO; SEGÚN PROVINCIA:
DEL 1 AL 30 DE JUNIO DEL 2022

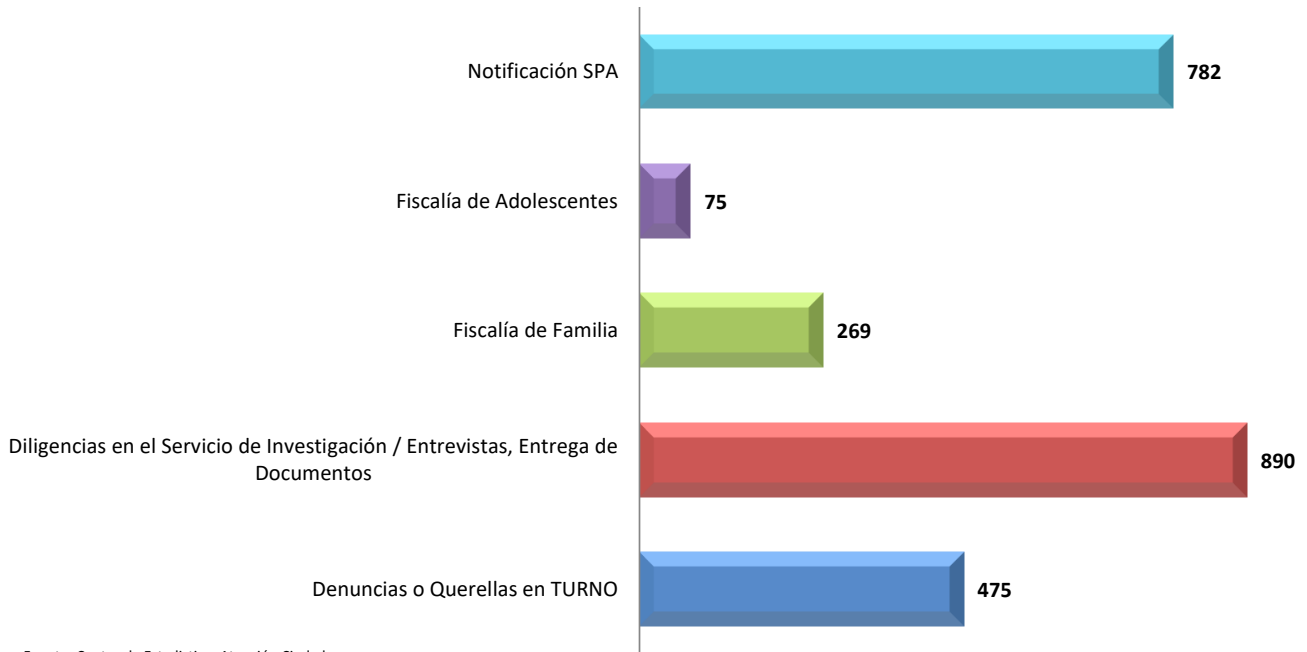


Fuente: Centro de Estadística; Atención Ciudadana .



MINISTERIO PÚBLICO

Gráfico N°8. SERVICIOS DE ATENCIÓN CIUDADANA CON MAYOR INCIDENCIA
INCIDENCIA DEL TERCER DISTRITO JUDICIAL DE PANAMÁ
DEL 1 AL 30 DE JUNIO DEL 2022

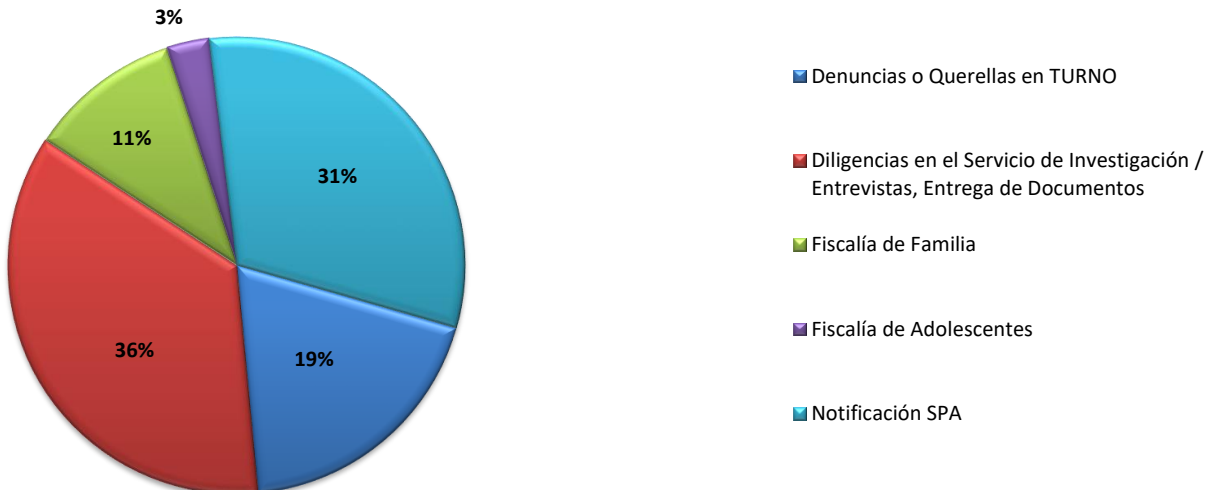


Fuente: Centro de Estadística; Atención Ciudadana .



MINISTERIO PÚBLICO

Gráfico N°9. PORCENTAJE DE LOS SERVICIOS DE ATENCIÓN CIUDADANA CON MAYOR
INCIDENCIA DEL TERCER DISTRITO JUDICIAL DE PANAMÁ
DEL 1 AL 30 DE JUNIO DEL 2022



Fuente: Centro de Estadística; Atención Ciudadana



MINISTERIO PÚBLICO
PROCURADURÍA GENERAL DE LA NACIÓN
Cuadro N°4. PERSONAS ATENDIDAS EN EL CENTRO DE ATENCIÓN CIUDADANA DEL
CUARTO DISTRITO JUDICIAL; POR SERVICIOS, SEGÚN PROVINCIA:
DEL 1 AL 30 DE JUNIO DEL 2022

SERVICIOS	TOTAL	LOS SANTOS	HERRERA
TOTAL...	718	485	233
Denuncias o Querellas en TURNO	105	55	50
Mediación / Conciliación	0	0	0
Diligencias en el Servicio de Investigación / Entrevistas, Entrega de Documentos	267	161	106
Unidad de Homicidios	6	6	0
Fiscalía de Familia	72	69	3
Fiscalía de Adolescentes	18	18	0
Cita en la Unidad de Apoyo a Víctimas	43	37	6
Centro de Custodia de Bienes Aprehendidos	6	6	0
Copia de la Carpetilla	3	0	3
Copia de Diligencias / Revisión de Carpetillas	0	0	0
Queja o Reclamo	0	0	0
Información sobre su Proceso Penal	24	5	19
Información sobre los servicios que brinda el Ministerio Público	39	2	37
Su denuncia no es competencia del Ministerio Público	54	45	9
Notificación SPA	76	76	0
Notificación Descarga	0	0	0
Personería	5	5	0
Fiscalía de Droga	0	0	0

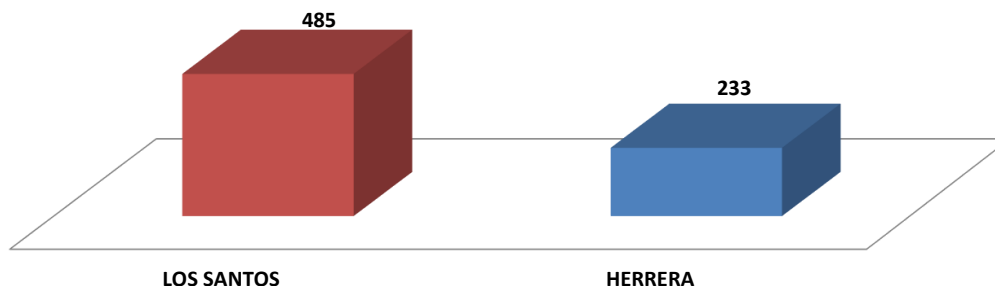
Fuente: Centro de Estadística; Atención Ciudadana.

Análisis:

El Centro de Atención Ciudadana del Cuarto Distrito Judicial, para el mes de Junio, atendió un total de 718 personas, 485 en la provincia de Los Santos y 233 en la provincia de Herrera; donde su mayor cantidad de atendidos fue por Diligencias en el Servicio de Investigación / Entrevistas, Entrega de Documentos con 267 personas que representa un 37.2 %.



MINISTERIO PÚBLICO
Gráfico N°10. PERSONAS ATENDIDAS EN EL CENTRO DE INFORMACIÓN DE ATENCIÓN CIUDADANA DEL,
CUARTO DISTRITO JUDICIAL, POR SERVICIO; SEGÚN PROVINCIA:
DEL 1 AL 30 DE JUNIO DEL 2022

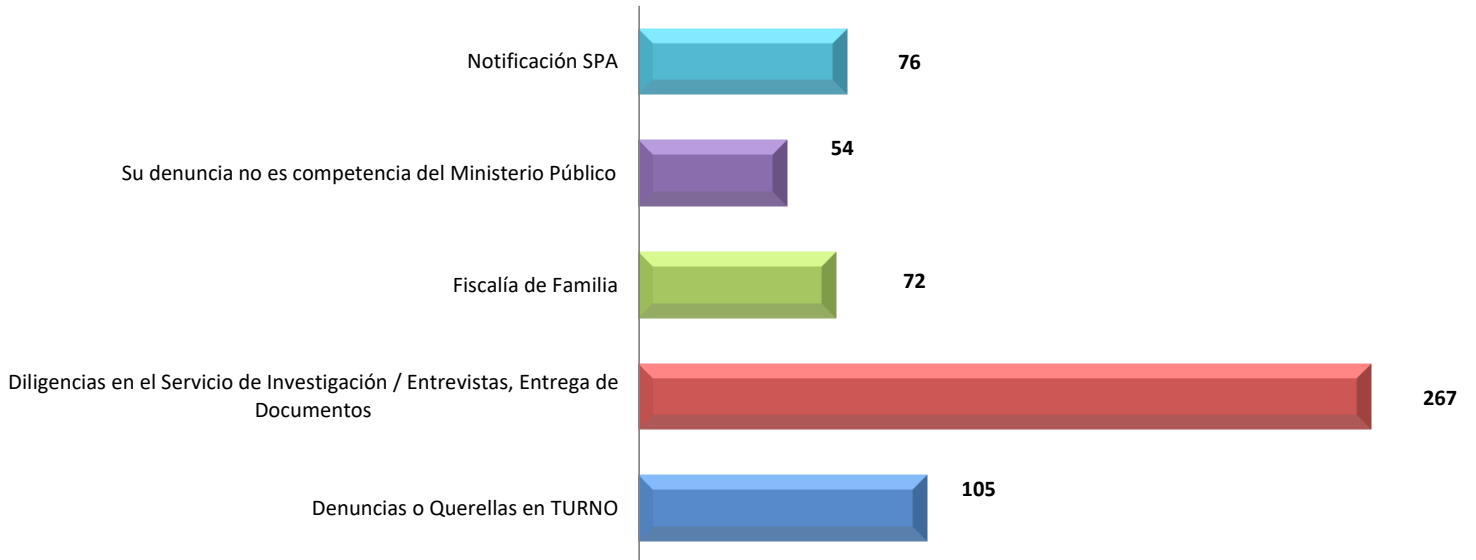


Fuente: Centro de Estadística; Atención Ciudadana



MINISTERIO PÚBLICO

Gráfico N°11. SERVICIOS DE ATENCIÓN CIUDADANA CON MAYOR INCIDENCIA DEL CUARTO DISTRITO JUDICIAL DE PANAMÁ DEL 1 AL 30 DE JUNIO DEL 2022

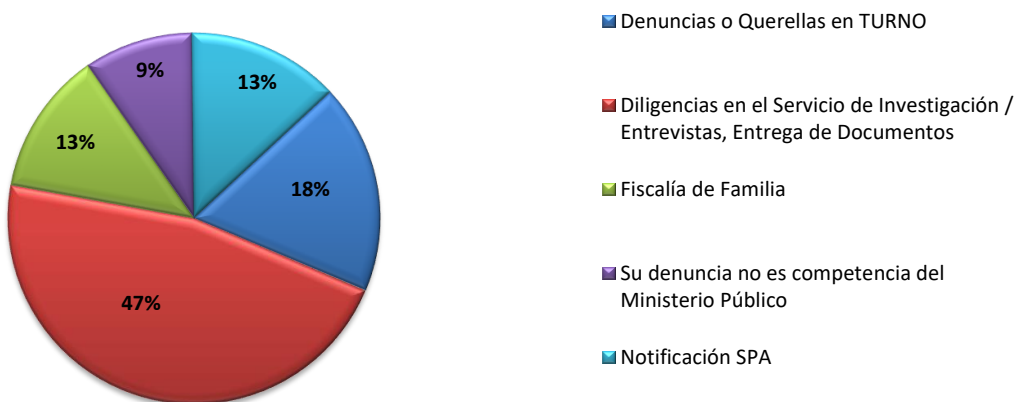


Fuente: Centro de Estadística; Atención Ciudadana



MINISTERIO PÚBLICO

Gráfico N°12. PORCENTAJES DE LOS SERVICIOS DE ATENCIÓN CIUDADANA CON MAYOR INCIDENCIA DEL CUARTO DISTRITO JUDICIAL DE PANAMÁ DEL 1 AL 30 DE JUNIO DEL 2022



Fuente: Centro de Estadística; Atención Ciudadana