



MINISTERIO PÚBLICO
PROCURADURÍA GENERAL DE LA NACIÓN
CUADRO N°1. PERSONAS ATENDIDAS EN EL CENTRO DE INFORMACIÓN DE COLÓN, POR REPORTES DE
DOCUMENTACIÓN EXTRAVIADA; SEGÚN GÉNERO:
DEL 1 AL 30 DE JUNIO DEL 2022

DOCUMENTACIÓN EXTRAVIADA	TOTAL	FEMENINO	MASCULINO
TOTAL...	134	37	97
ARMA	0	0	0
CALCOMANÍA	0	0	0
CÉDULA DE IDENTIDAD PERSONAL	27	9	18
DOCUMENTOS VARIOS	42	10	32
LICENCIA DE CONDUCIR	6	1	5
PASAPORTE EXTRANJERO	5	3	2
PASAPORTE PANAMEÑO	38	12	26
PLACA	16	2	14
REGISTRO VEHICULAR	0	0	0
REPORTE DE CHEQUES APARECIDOS	0	0	0

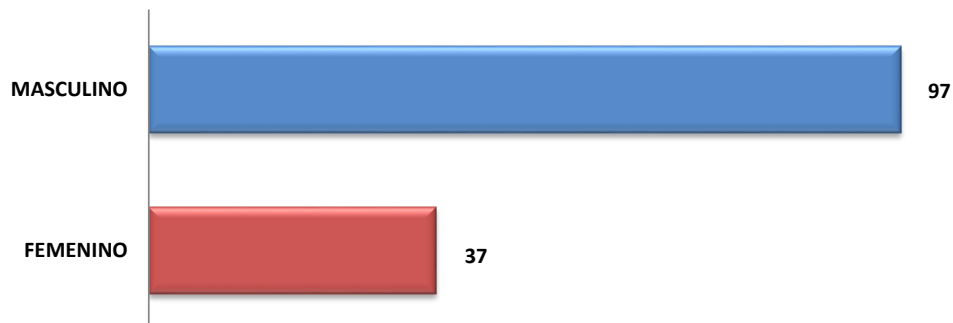
Fuente: Centro de Estadística, Atención Ciudadana.

Análisis:

Durante el mes de Junio, 134 personas fueron atendidas por reportes de documentación extraviada, 37 del género femenino y 97 del género masculino; donde la mayor cantidad atendidos fue por DOCUMENTOS VARIOS con 42 personas que representa un 31.3 %.



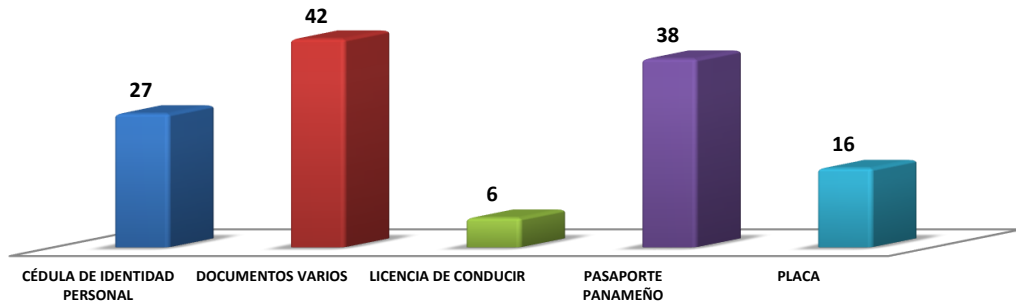
GRÁFICO N°1. PERSONAS ATENDIDAS EN EL CENTRO DE INFORMACIÓN DE COLÓN, POR REPORTES DE
DOCUMENTACIÓN EXTRAVIADA; SEGÚN GÉNERO:
DEL 1 AL 30 DE JUNIO DEL 2022



Fuente: Centro de Estadística, Atención Ciudadana.



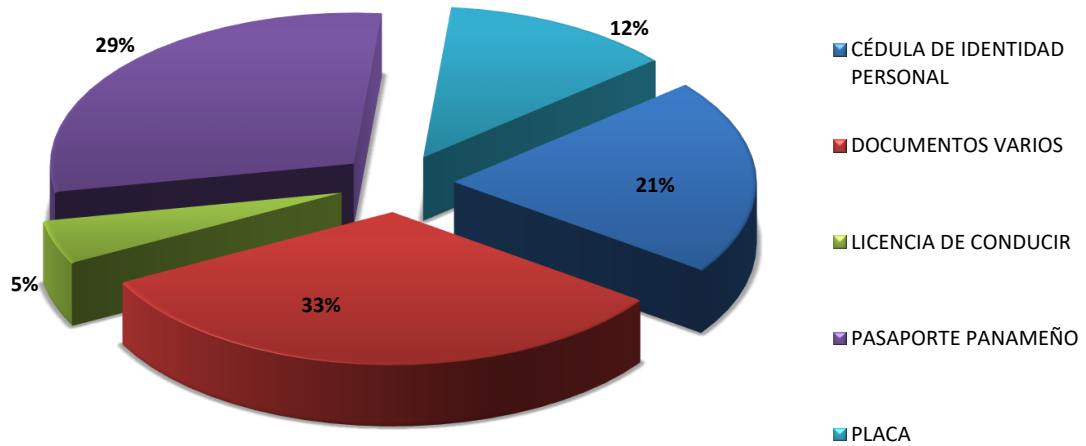
GRÁFICO N°2. PERSONAS ATENDIDAS EN EL CENTRO DE INFORMACIÓN DE COLÓN,
SEGÚN REPORTES DE DOCUMENTACIÓN EXTRAVIADA:
DEL 1 AL 30 DE JUNIO DEL 2022



Fuente: Centro de Estadística, Atención Ciudadana.



GRÁFICO N° 3. PORCENTAJE DE LAS PERSONAS ATENDIDAS EN EL CENTRO DE INFORMACIÓN DE COLÓN;
SEGÚN REPORTES DE DOCUMENTACIÓN EXTRAVIADA:
DEL 1 AL 30 DE JUNIO DEL 2022



Fuente: Centro de Estadística, Atención Ciudadana.



MINISTERIO PÚBLICO
PROCURADURÍA GENERAL DE LA NACIÓN
CUADRO N°2. PERSONAS ATENDIDAS EN EL CENTRO DE INFORMACIÓN DE CHIRIQUÍ, POR REPORTES
DE DOCUMENTACIÓN EXTRAVIADA; SEGÚN GÉNERO:
DEL 1 AL 30 DE JUNIO DEL 2022

DOCUMENTACIÓN EXTRAVIADA	TOTAL	FEMENINO	MASCULINO
TOTAL...	109	26	83
ARMA	0	0	0
CALCOMANÍA	0	0	0
CÉDULA DE IDENTIDAD PERSONAL	23	7	16
DOCUMENTOS VARIOS	24	4	20
LICENCIA DE CONDUCIR	20	4	16
PASAPORTE EXTRANJERO	2	1	1
PASAPORTE PANAMEÑO	23	5	18
PLACA	17	5	12
REGISTRO VEHICULAR	0	0	0
REPORTE DE CHEQUES APARECIDOS	0	0	0

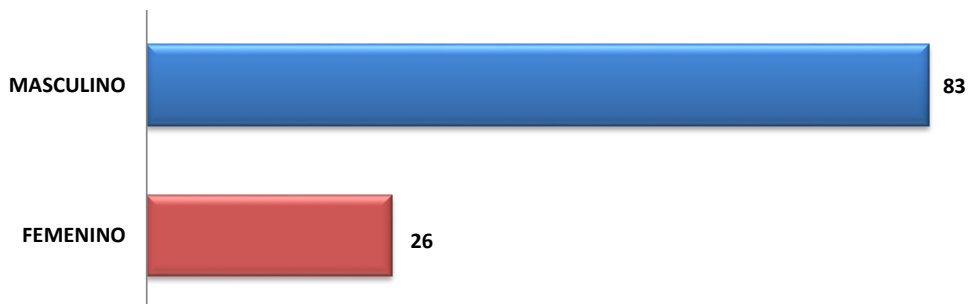
Fuente: Centro de Estadística, Atención Ciudadana.

Análisis:

En los reportes por documentación extraviada, durante el mes de Junio, se atendieron 109 personas, 26 del género femenino y 83 del género masculino; donde la mayor cantidad de atenciones fue por DOCUMENTOS VARIOS con 24 personas que representa un 22 %.



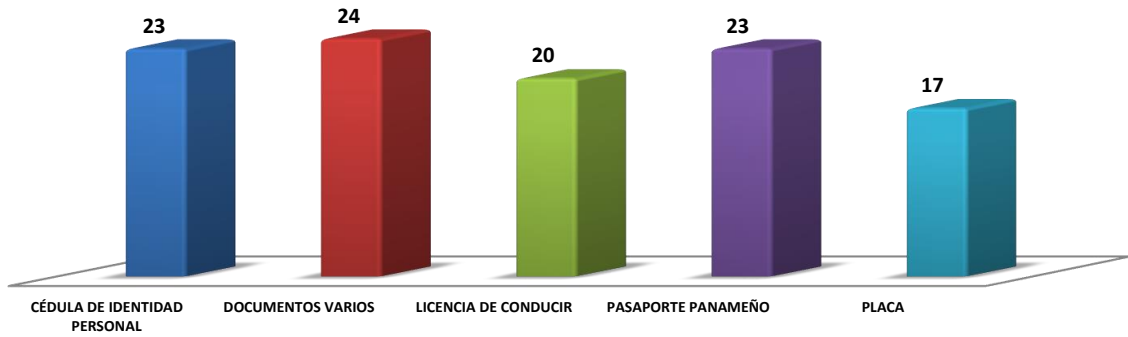
GRÁFICO N°4. PERSONAS ATENDIDAS EN EL CENTRO DE INFORMACIÓN DE CHIRIQUÍ, POR REPORTES
DE DOCUMENTACIÓN EXTRAVIADA; SEGÚN GÉNERO:
DEL 1 AL 30 DE JUNIO DEL 2022



Fuente: Centro de Estadística, Atención Ciudadana.



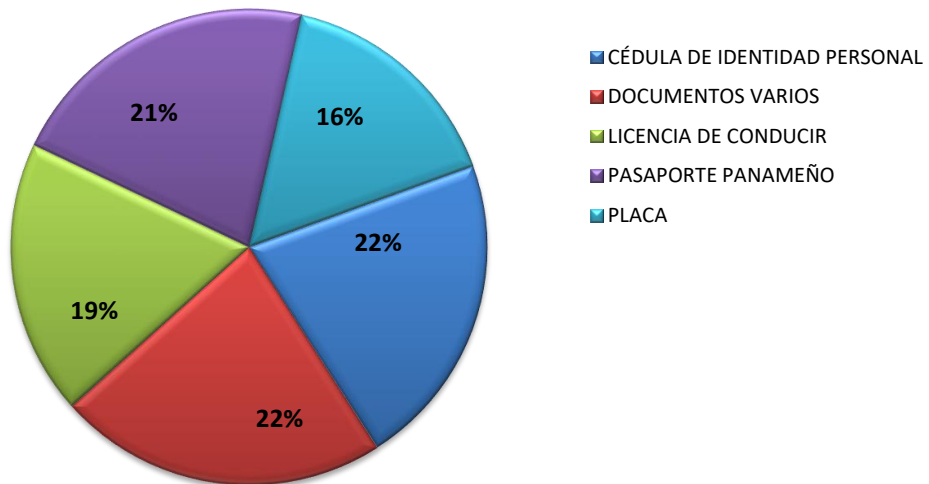
GRÁFICO N°5. PERSONAS ATENDIDAS EN EL CENTRO DE INFORMACIÓN DE CHIRIQUÍ,
SEGÚN REPORTES DE DOCUMENTACIÓN EXTRAVIADA:
DEL 1 AL 30 DE JUNIO DEL 2022



Fuente: Centro de Estadística; Atención Ciudadana.



GRÁFICO N°6. PORCENTAJE DE LAS PERSONAS ATENDIDAS EN EL CENTRO DE INFORMACIÓN DE CHIRIQUÍ;
SEGÚN REPORTES DE DOCUMENTACIÓN EXTRAVIADA:
DEL 1 AL 30 DE JUNIO DEL 2022



Fuente: Centro de Estadística, Atención Ciudadana



MINISTERIO PÚBLICO
PROCURADURÍA GENERAL DE LA NACIÓN
CUADRO N°3. PERSONAS ATENDIDAS EN EL CENTRO DE INFORMACIÓN DE LOS SANTOS, POR REPORTES
DE DOCUMENTACIÓN EXTRAVIADA; SEGÚN GÉNERO:
DEL 1 AL 30 DE JUNIO DEL 2022

DOCUMENTACIÓN EXTRAVIADA	TOTAL	FEMENINO	MASCULINO
TOTAL...	11	3	8
ARMA	0	0	0
CALCOMANÍA	0	0	0
CÉDULA DE IDENTIDAD PERSONAL	8	3	5
DOCUMENTOS VARIOS	1	0	1
LICENCIA DE CONDUCIR	1	0	1
PASAPORTE EXTRANJERO	0	0	0
PASAPORTE PANAMEÑO	0	0	0
PLACA	1	0	1
REGISTRO VEHICULAR	0	0	0
REPORTE DE CHEQUES APARECIDOS	0	0	0

Fuente: Centro de Estadística, Atención Ciudadana.

Análisis:

En los reportes por documentación extraviada, durante el mes de Marzo, se atendieron 11 personas, 3 del género femenino y 8 del género masculino; donde la mayor cantidad de atenciones fue por CÉDULA DE IDENTIDAD PERSONAL con 8 personas que representa un 72.7 %.



GRÁFICO N°7. PERSONAS ATENDIDAS EN EL CENTRO DE INFORMACIÓN DE LOS SANTOS, POR REPORTES
DE DOCUMENTACIÓN EXTRAVIADA; SEGÚN GÉNERO:
DEL 1 AL 30 DE JUNIO DEL 2022

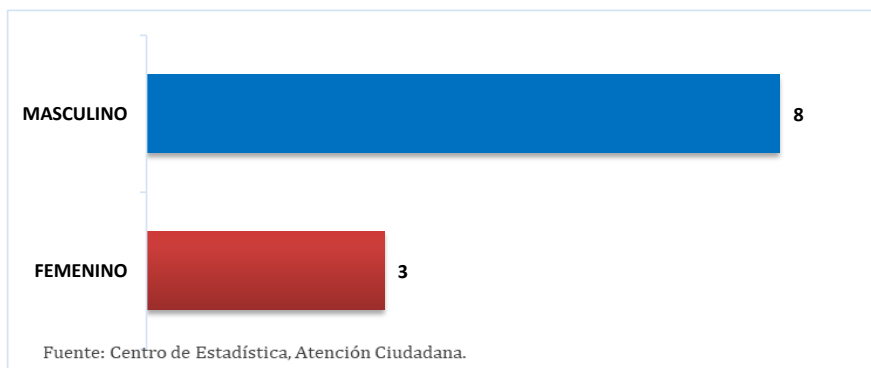
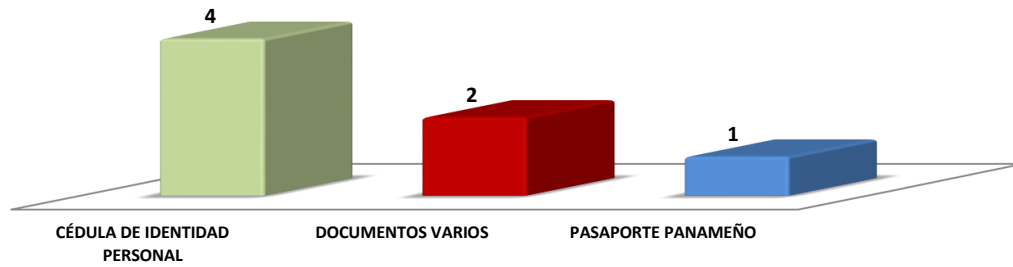




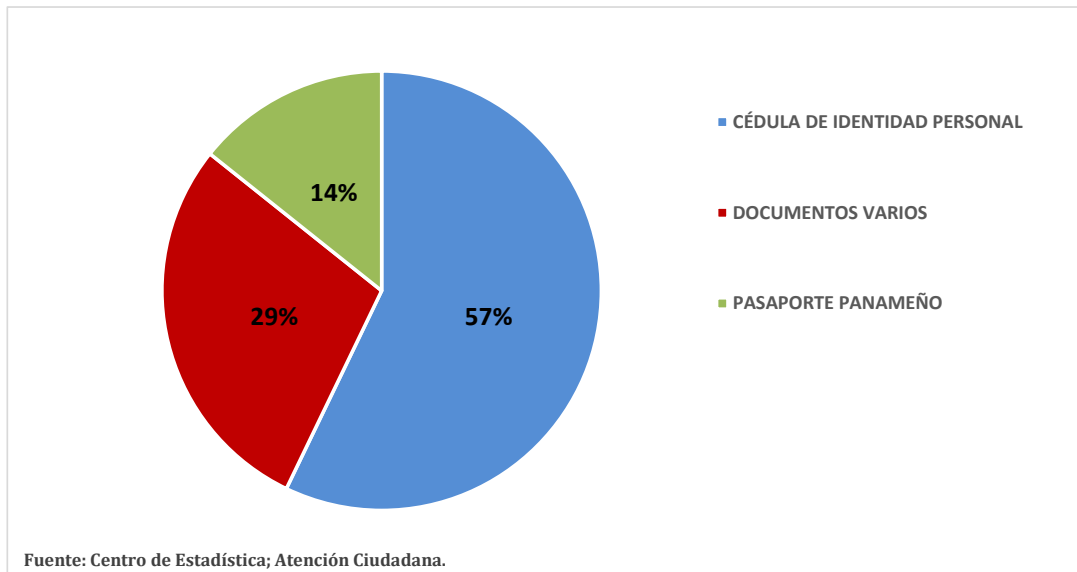
GRÁFICO N°8. PERSONAS ATENDIDAS EN EL CENTRO DE INFORMACIÓN DE LOS SANTOS,
SEGÚN REPORTES DE DOCUMENTACIÓN EXTRAVIADA:
DEL 1 AL 30 DE JUNIO DEL 2022



Fuente: Centro de Estadística; Atención Ciudadana.



GRÁFICO N°9. PORCENTAJE DE LAS PERSONAS ATENDIDAS EN EL CENTRO DE INFORMACIÓN DE LOS SANTOS;
SEGÚN REPORTES DE DOCUMENTACIÓN EXTRAVIADA:
DEL 1 AL 30 DE JUNIO DEL 2022



Fuente: Centro de Estadística; Atención Ciudadana.



MINISTERIO PÚBLICO
PROCURADURÍA GENERAL DE LA NACIÓN

CUADRO N°4. PERSONAS ATENDIDAS EN EL CENTRO DE INFORMACIÓN DE HERRERA, POR REPORTES
DE DOCUMENTACIÓN EXTRAVIADA; SEGÚN GÉNERO:
DEL 1 AL 30 DE JUNIO DEL 2022

DOCUMENTACIÓN EXTRAVIADA	TOTAL	FEMENINO	MASCULINO
TOTAL...	40	13	27
ARMA	0	0	0
CALCOMANÍA	0	0	0
CÉDULA DE IDENTIDAD PERSONAL	9	3	6
DOCUMENTOS VARIOS	6	2	4
LICENCIA DE CONDUCIR	3	2	1
PASAPORTE EXTRANJERO	0	0	0
PASAPORTE PANAMEÑO	15	5	10
PLACA	6	1	5
REGISTRO VEHICULAR	1	0	1
REPORTE DE CHEQUES APARECIDOS	0	0	0

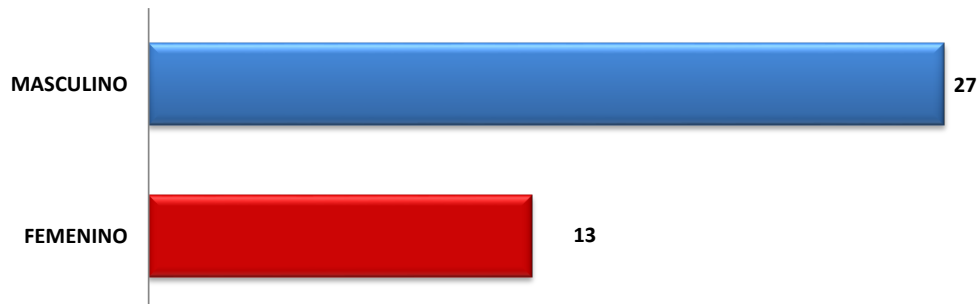
Fuente: Centro de Estadística, Atención Ciudadana.

Análisis:

En los reportes por documentación extraviada, durante el mes de Junio, se atendieron 40 personas, 13 del género femenino y 27 del género masculino; donde la mayor cantidad de atenciones fue por PASAPORTE PANAMEÑO con 15 personas que representa un 37.5 %.



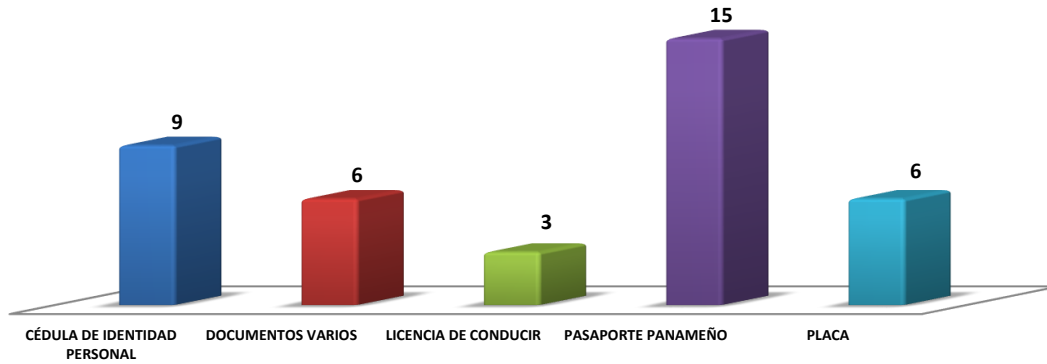
GRÁFICO N°10. PERSONAS ATENDIDAS EN EL CENTRO DE INFORMACIÓN DE HERRERA, POR REPORTES
DE DOCUMENTACIÓN EXTRAVIADA; SEGÚN GÉNERO:
DEL 1 AL 30 DE JUNIO DEL 2022



Fuente: Centro de Estadística, Atención Ciudadana.



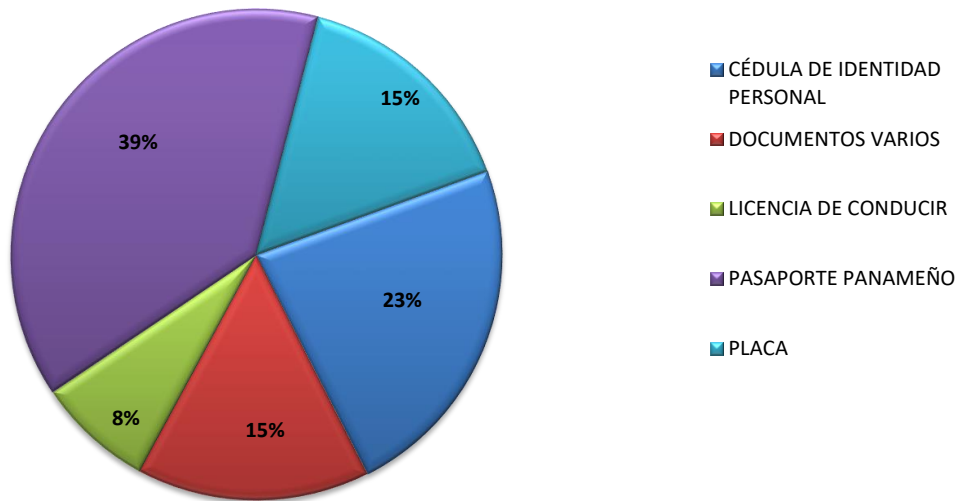
GRÁFICO N°11. PERSONAS ATENDIDAS EN EL CENTRO DE INFORMACIÓN DE HERRERA,
SEGÚN REPORTES DE DOCUMENTACIÓN EXTRAVIADA:
DEL 1 AL 30 DE JUNIO DEL 2022



Fuente: Centro de Estadística; Atención Ciudadana.



GRÁFICO N°12. PORCENTAJE DE LAS PERSONAS ATENDIDAS EN EL CENTRO DE INFORMACIÓN DE HERRERA;
SEGÚN REPORTES DE DOCUMENTACIÓN EXTRAVIADA:
DEL 1 AL 30 DE JUNIO DEL 2022



Fuente: Centro de Estadística, Atención Ciudadana.



MINISTERIO PÚBLICO
PROCURADURÍA GENERAL DE LA NACIÓN
CUADRO N°5. PERSONAS ATENDIDAS EN EL CENTRO DE INFORMACIÓN DE COCLÉ, POR REPORTES
DE DOCUMENTACIÓN EXTRAVIADA; SEGÚN GÉNERO:
DEL 1 AL 30 DE JUNIO DEL 2022

DOCUMENTACIÓN EXTRAVIADA	TOTAL	FEMENINO	MASCULINO
TOTAL...	46	11	35
ARMA	0	0	0
CALCOMANÍA	0	0	0
CÉDULA DE IDENTIDAD PERSONAL	7	1	6
DOCUMENTOS VARIOS	18	4	14
LICENCIA DE CONDUCIR	4	0	4
PASAPORTE EXTRANJERO	1	0	1
PASAPORTE PANAMEÑO	8	4	4
PLACA	3	0	3
REGISTRO VEHICULAR	5	2	3
REPORTE DE CHEQUES APARECIDOS	0	0	0

Fuente: Centro de Estadística, Atención Ciudadana.

Análisis:

En los reportes por documentación extraviada, durante el mes de Junio, se atendieron 46 personas, 11 del género femenino y 35 del género masculino; donde la mayor cantidad de atenciones fue por DOCUMENTOS VARIOS con 18 personas que representa un 39.1 %.

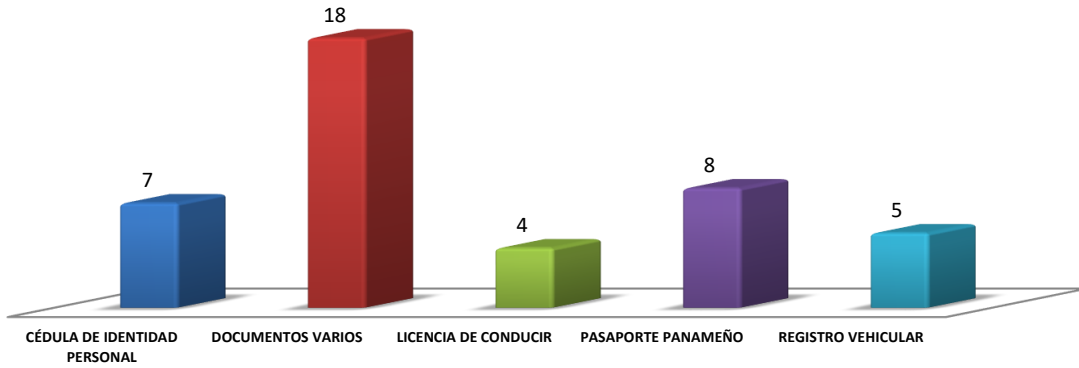


GRÁFICO N°13. PERSONAS ATENDIDAS EN EL CENTRO DE INFORMACIÓN DE COCLÉ, POR REPORTES
DE DOCUMENTACIÓN EXTRAVIADA; SEGÚN GÉNERO:
DEL 1 AL 30 DE JUNIO DEL 2022





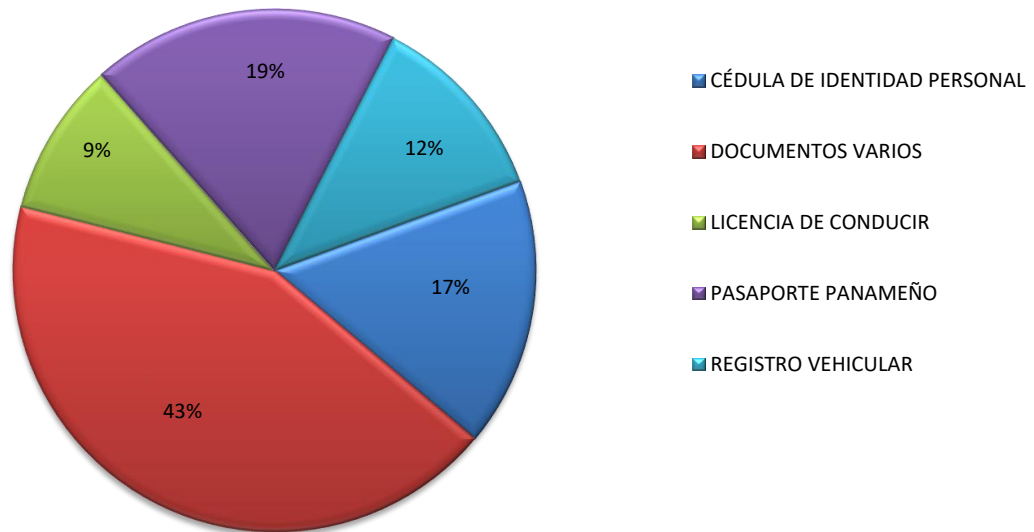
GRÁFICO N°14. PERSONAS ATENDIDAS EN EL CENTRO DE INFORMACIÓN DE COCLÉ,
SEGÚN REPORTES DE DOCUMENTACIÓN EXTRAVIADA:
DEL 1 AL 30 DE JUNIO DEL 2022



Fuente: Centro de Estadística; Atención Ciudadana.



GRÁFICO N°15. PORCENTAJE DE LAS PERSONAS ATENDIDAS EN EL CENTRO DE INFORMACIÓN DE COCLÉ;
SEGÚN REPORTES DE DOCUMENTACIÓN EXTRAVIADA:
DEL 1 AL 30 DE JUNIO DEL 2022



Fuente: Centro de Estadística; Atención Ciudadana.