



MINISTERIO PÚBLICO
PROCURADURÍA GENERAL DE LA NACIÓN

Cuadro 1. NÚMERO DE DENUNCIAS RECEPTADAS EN EL SISTEMA PENAL ACUSATORIO DE HECHOS DELICTIVOS OCURRIDOS EN EL SEGUNDO DISTRITO JUDICIAL DE PANAMÁ, POR TIPO DE INGRESO, SEGÚN UNIDAD RECEPTORA: DEL 1 AL 30 DE JUNIO DE 2022. (P)

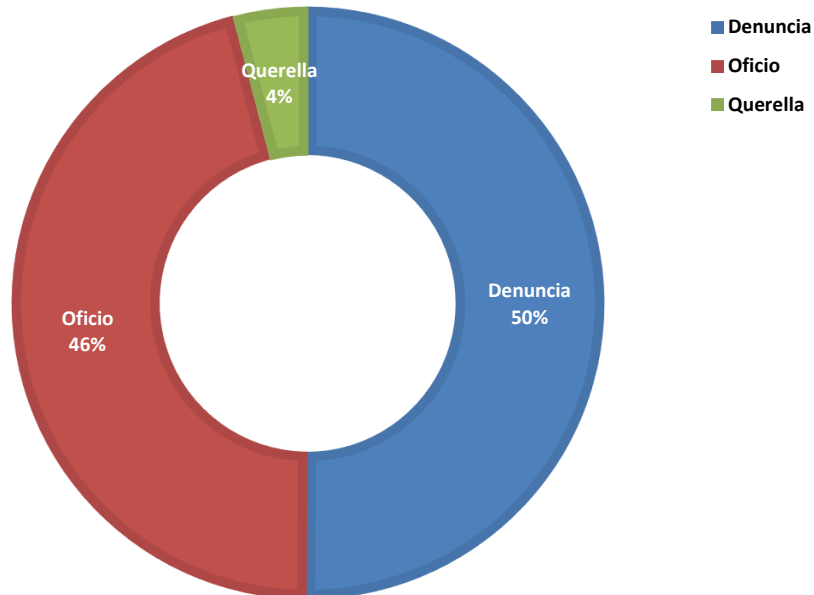
Unidad Receptora ⁽¹⁾	Total...	Tipo de Ingreso		
		Denuncia	Oficio	Querella
TOTAL...	<u>737</u>	<u>369</u>	<u>338</u>	<u>30</u>
Unidades de Atención Primarias Del Circuito Judicial de Coclé	<u>369</u>	192	168	9
Otras Unidades de Atención Primarias que no son del Circuito Judicial de Coclé	<u>5</u>	4	1	-
Unidades de Atención Primarias Del Circuito Judicial de Veraguas	<u>356</u>	170	168	18
Otras Unidades de Atención Primarias que no son del Circuito Judicial de Veraguas	<u>7</u>	3	1	3

(P) Cifras preliminares.

(1) Las noticias criminales presentadas corresponden al lugar de ocurrencia del hecho.

Fuente: Centro de Estadísticas, Ministerio Público de Veraguas y Coclé, Plataforma del Sistema Penal Acusatorio.

GRÁFICA 1. DISTRIBUCIÓN PORCENTUAL DE LAS DENUNCIAS RECEPTADAS EN EL SISTEMA PENAL ACUSATORIO DE HECHOS DELICTIVOS OCURRIDOS EN EL SEGUNDO DISTRITO JUDICIAL DE PANAMÁ, POR TIPO DE INGRESO: DEL 1 AL 30 DE JUNIO DE 2022. (P)



Fuente: Centro de Estadísticas, Ministerio Público de Veraguas y Coclé, Plataforma del Sistema Penal Acusatorio.



MINISTERIO PÚBLICO
PROCURADURÍA GENERAL DE LA NACIÓN

Cuadro 2. NÚMERO DE DENUNCIAS RECEPTADAS EN EL SISTEMA PENAL ACUSATORIO DE HECHOS DELICTIVOS OCURRIDOS EN EL SEGUNDO DISTRITO JUDICIAL DE PANAMÁ, POR CIRCUITO JUDICIAL, SEGÚN DELITOS GENÉRICOS: DEL 1 AL 30 DE JUNIO DE 2022. (P)

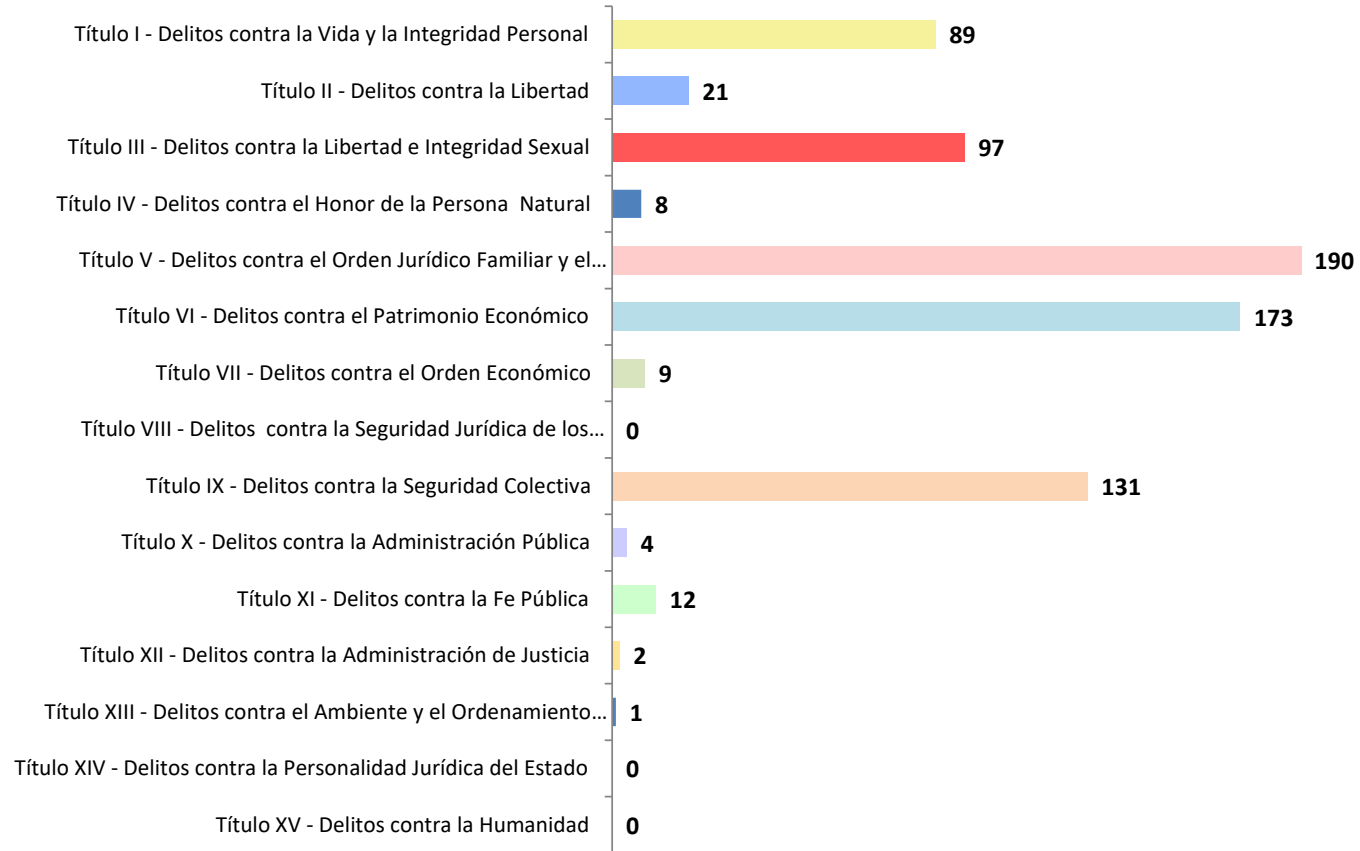
Delitos Genéricos ⁽¹⁾	Total...		Circuito Judicial	
	Número	Porcentaje	Coclé	Veraguas
TOTAL...	737	100%	374	363
Título I - Delitos contra la Vida y la Integridad Personal	<u>89</u>	12%	45	44
Título II - Delitos contra la Libertad	<u>21</u>	3%	16	5
Título III - Delitos contra la Libertad e Integridad Sexual	<u>97</u>	13%	45	52
Título IV - Delitos contra el Honor de la Persona Natural	<u>8</u>	1%	4	4
Título V - Delitos contra el Orden Jurídico Familiar y el Estado Civil	<u>190</u>	26%	100	90
Título VI - Delitos contra el Patrimonio Económico	<u>173</u>	23%	95	78
Título VII - Delitos contra el Orden Económico	<u>9</u>	1%	6	3
Título VIII - Delitos contra la Seguridad Jurídica de los Medios Electrónicos	<u>0</u>	0%	0	-
Título IX - Delitos contra la Seguridad Colectiva	<u>131</u>	18%	56	75
Título X - Delitos contra la Administración Pública	<u>4</u>	1%	1	3
Título XI - Delitos contra la Fe Pública	<u>12</u>	2%	3	9
Título XII - Delitos contra la Administración de Justicia	<u>2</u>	0%	2	-
Título XIII - Delitos contra el Ambiente y el Ordenamiento Territorial	<u>1</u>	0%	1	-
Título XIV - Delitos contra la Personalidad Jurídica del Estado	<u>0</u>	0%	-	-
Título XV - Delitos contra la Humanidad	<u>0</u>	0%	-	-

(P) Cifras preliminares.

(1) Las noticias criminales presentadas corresponden al lugar de ocurrencia del hecho.

Fuente: Centro de Estadísticas, Ministerio Público de Veraguas y Coclé, Plataforma del Sistema Penal Acusatorio.

GRÁFICA 2. NÚMERO DE DENUNCIAS RECEPTADAS EN EL SISTEMA PENAL ACUSATORIO DE HECHOS DELICTIVOS OCURRIDOS EN EL SEGUNDO DISTRITO JUDICIAL DE PANAMÁ, SEGÚN DELITOS GENÉRICOS: DEL 1 AL 30 DE JUNIO DE 2022. (P)



Fuente: Centro de Estadísticas, Ministerio Público de Veraguas y Coclé, Plataforma del Sistema Penal Acusatorio.



MINISTERIO PÚBLICO
PROCURADURÍA GENERAL DE LA NACIÓN

Cuadro 3. NÚMERO DE DENUNCIAS RECEPTADAS EN EL SISTEMA PENAL ACUSATORIO EN EL SEGUNDO DISTRITO JUDICIAL DE PANAMÁ, POR CIRCUITO JUDICIAL, SEGÚN EL TURNO EN QUE SE REGISTRA LA DENUNCIA: DEL 1 AL 30 DE JUNIO DE 2022. (P)

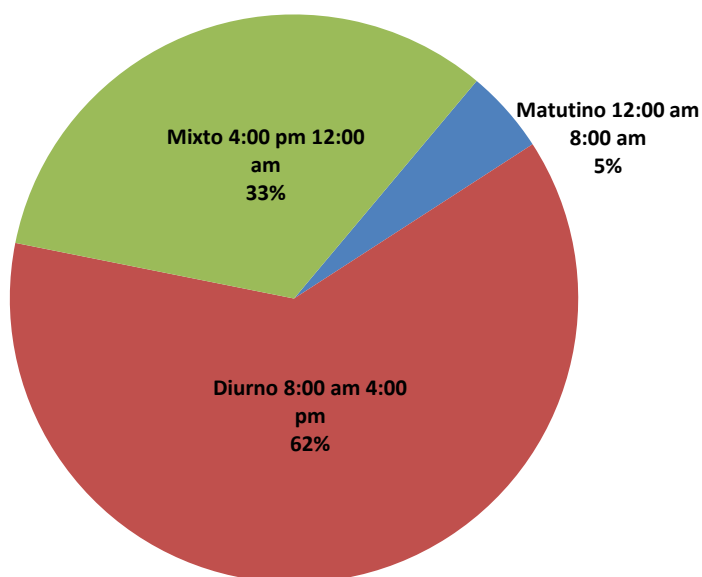
Turno en que se registra la Denuncia ⁽¹⁾	Total...		Circuito Judicial	
	Número	Porcentaje	Coclé	Veraguas
TOTAL...	<u>737</u>	<u>100%</u>	<u>374</u>	<u>363</u>
Matutino 12:00 am 8:00 am	<u>35</u>	5%	20	15
Diurno 8:00 am 4:00 pm	<u>459</u>	62%	224	235
Mixto 4:00 pm 12:00 am	<u>243</u>	33%	130	113

(P) Cifras preliminares.

(1) Las noticias criminales presentadas corresponden al lugar de ocurrencia del hecho.

Fuente: Centro de Estadísticas, Ministerio Público de Veraguas y Coclé, Plataforma del Sistema Penal Acusatorio.

GRÁFICA 3. DISTRIBUCIÓN PORCENTUAL DE LAS DENUNCIAS RECEPTADAS EN EL SISTEMA PENAL ACUSATORIO EN EL SEGUNDO DISTRITO JUDICIAL DE PANAMÁ, SEGÚN TURNO EN QUE SE REGISTRA LA DENUNCIA: DEL 1 AL 30 DE JUNIO DE 2022. (P)



Fuente: Centro de Estadísticas, Ministerio Público de Veraguas y Coclé, Plataforma del Sistema Penal Acusatorio.



MINISTERIO PÚBLICO
PROCURADURÍA GENERAL DE LA NACIÓN

Cuadro 4. NÚMEROS DE DENUNCIAS RECEPTADAS EN EL SISTEMA PENAL ACUSATORIO EN EL SEGUNDO DISTRITO JUDICIAL DE PANAMÁ, POR CIRCUITO JUDICIAL, SEGÚN DÍA DE LA SEMANA: DEL 1 AL 30 DE JUNIO DE 2022. (P)

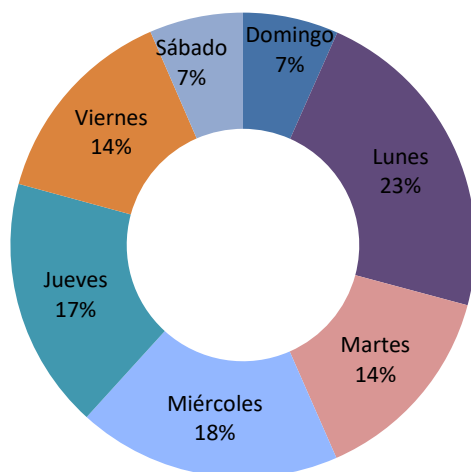
Día de la semana ⁽¹⁾	Total...		Circuito Judicial	
	Número	Porcentaje	Coclé	Veraguas
TOTAL...	<u>737</u>	<u>100%</u>	<u>374</u>	<u>363</u>
Domingo	<u>49</u>	7%	22	27
Lunes	<u>166</u>	23%	77	89
Martes	<u>105</u>	14%	56	49
Miércoles	<u>135</u>	18%	68	67
Jueves	<u>129</u>	18%	66	63
Viernes	<u>105</u>	14%	56	49
Sábado	<u>48</u>	7%	29	19

(P) Cifras preliminares.

(1) Las noticias criminales presentadas corresponden al lugar de ocurrencia del hecho.

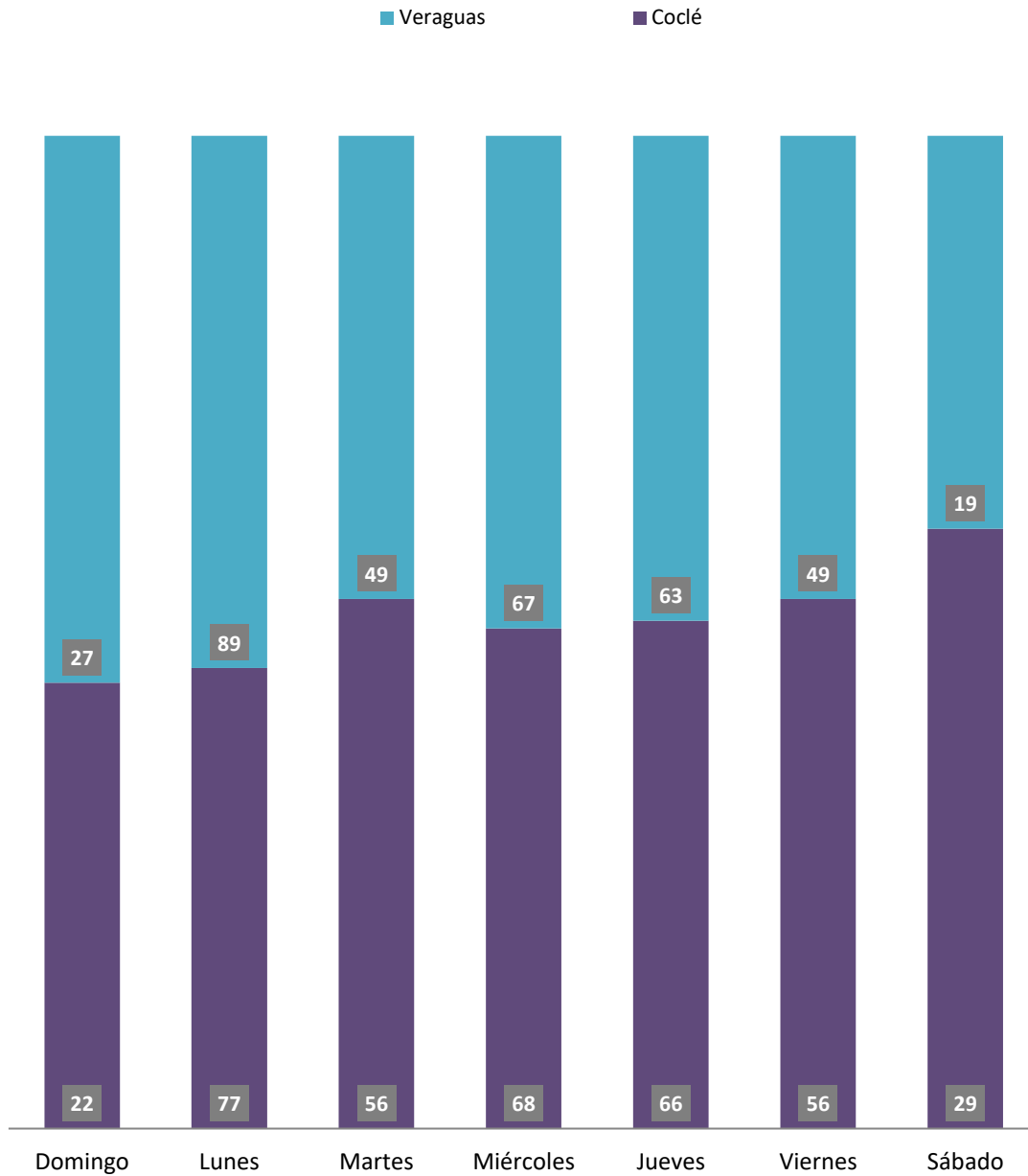
Fuente: Centro de Estadísticas, Ministerio Público de Veraguas y Coclé, Plataforma del Sistema Penal Acusatorio.

GRÁFICA 4. DISTRIBUCIÓN PORCENTUAL DE LAS DENUNCIAS RECEPTADAS EN EL SISTEMA PENAL ACUSATORIO EN EL SEGUNDO DISTRITO JUDICIAL DE PANAMÁ, SEGÚN DÍA DE LA SEMANA: DEL 1 AL 30 DE JUNIO DE 2022. (P)



Fuente: Centro de Estadísticas, Ministerio Público de Veraguas y Coclé, Plataforma del Sistema Penal Acusatorio.

GRÁFICA 5. NÚMERO DE DENUNCIAS RECEPTADAS EN EL SISTEMA PENAL ACUSATORIO EN EL SEGUNDO DISTRITO JUDICIAL DE PANAMÁ, POR CIRCUITO JUDICIAL, SEGÚN DÍA DE LA SEMANA: DEL 1 AL 30 DE JUNIO DE 2022. (P)



Fuente: Centro de Estadísticas, Ministerio Público de Veraguas y Coclé, Plataforma del Sistema Penal Acusatorio.



MINISTERIO PÚBLICO
PROCURADURÍA GENERAL DE LA NACIÓN

Cuadro 5. NÚMERO DE DENUNCIAS RECEPTADAS EN EL SISTEMA PENAL ACUSATORIO DE HECHOS DELICTIVOS OCURRIDOS EN EL SEGUNDO DISTRITO JUDICIAL DE PANAMÁ, SEGÚN PROVINCIA Y/O COMARCA, Y DISTRITO: DEL 1 AL 30 DE JUNIO DE 2022. (P)

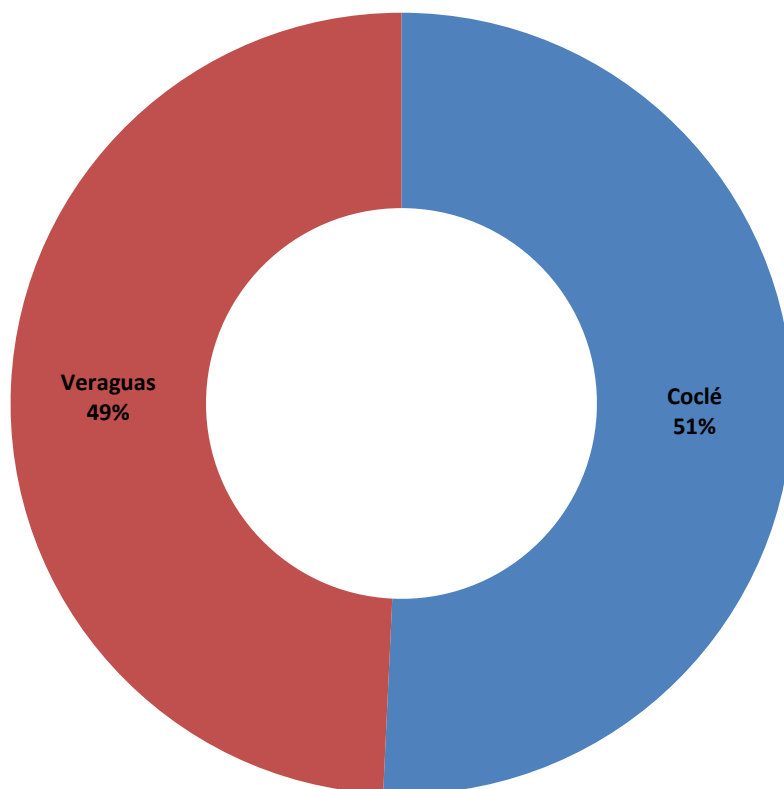
Provincia y/o Comarca, y Distrito ⁽¹⁾	Número	Porcentaje
TOTAL...	<u>737</u>	<u>100%</u>
Coclé	<u>374</u>	<u>51%</u>
Aguadulce	103	14%
Antón	100	14%
La Pintada	21	3%
Natá	13	2%
Olá	6	1%
Penonomé	131	18%
Veraguas	<u>363</u>	<u>49%</u>
Atalaya	3	0%
Calobre	22	3%
Cañazas	14	2%
La Mesa	15	2%
Las Palmas	10	1%
Mariato	15	2%
Montijo	2	0%
Río Jesús	3	0%
San Francisco	3	0%
Santa Fé	12	2%
Santiago	243	33%
Soná	21	3%

(P) Cifras preliminares.

(1) Las noticias criminales presentadas corresponden al lugar de ocurrencia del hecho.

Fuente: Centro de Estadísticas, Ministerio Público de Veraguas y Coclé, Plataforma del Sistema Penal Acusatorio.

GRÁFICA 6. DISTRIBUCIÓN PORCENTUAL DE LAS DENUNCIAS RECEPTADAS EN EL SISTEMA PENAL ACUSATORIO EN EL SEGUNDO DISTRITO JUDICIAL DE PANAMÁ, SEGÚN PROVINCIA: DEL 1 AL 30 DE JUNIO DE 2022. (P)



Fuente: Centro de Estadísticas, Ministerio Público de Veraguas y Coclé, Plataforma del Sistema Penal Acusatorio.



MINISTERIO PÚBLICO

PROCURADURÍA GENERAL DE LA NACIÓN

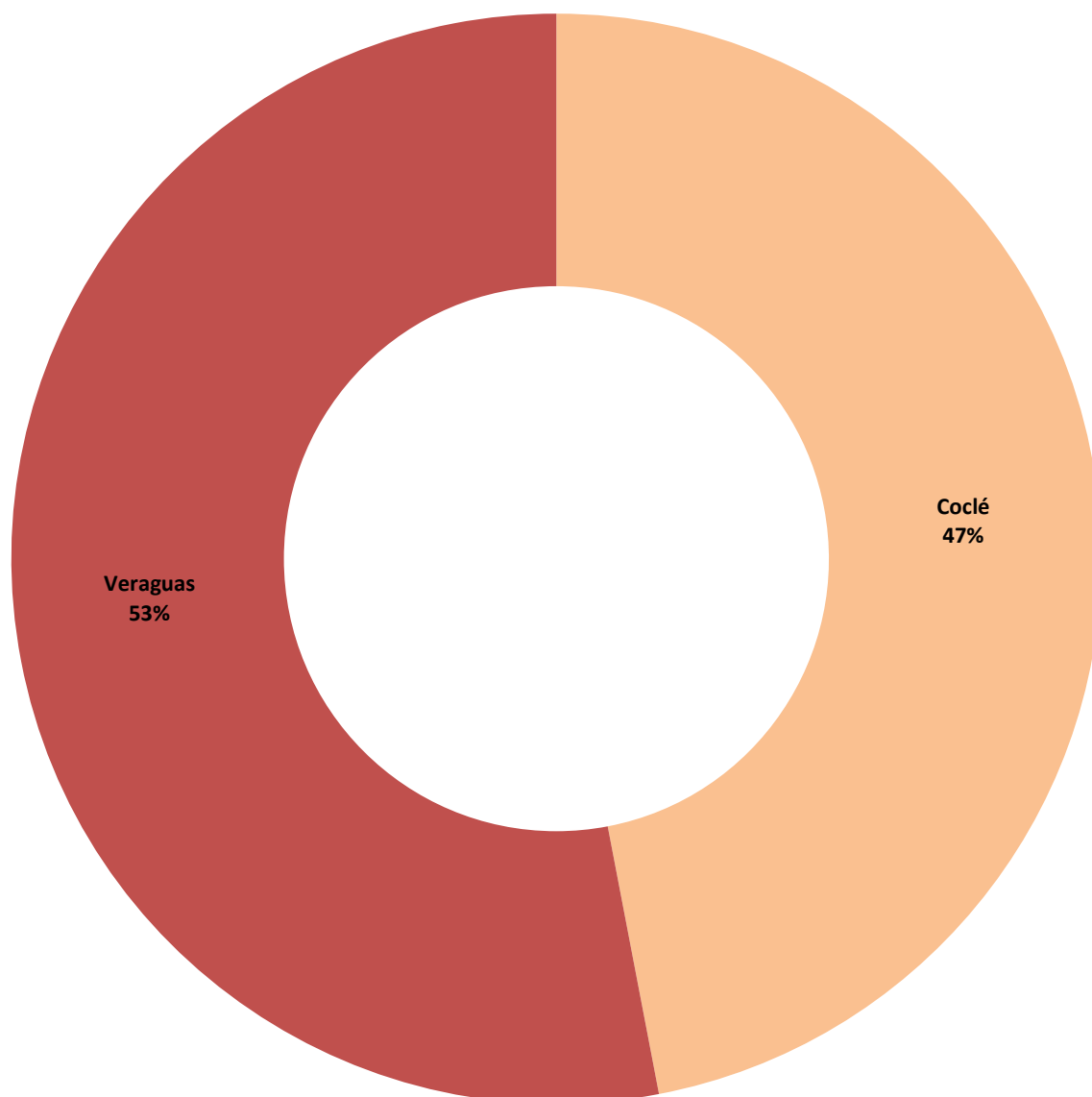
Cuadro 6. NÚMERO DE AUDIENCIAS REALIZADAS EN EL SISTEMA PENAL ACUSATORIO EN EL SEGUNDO DISTRITO JUDICIAL DE PANAMÁ, POR CIRCUITO JUDICIAL, SEGÚN TIPO DE AUDIENCIA: DEL 1 AL 30 DE JUNIO DE 2022. (P)

Tipo de Audiencia	Total...		Circuito Judicial	
	Número	Porcentaje	Coclé	Veraguas
TOTAL...	<u>2305</u>	<u>100%</u>	<u>1083</u>	<u>1222</u>
Audiencia de Control	<u>149</u>	<u>6%</u>	74	75
Audiencia de Incautación de Datos	<u>19</u>	<u>1%</u>	10	9
Audiencia de Disposición de Evidencia	<u>85</u>	<u>4%</u>	55	30
Audiencia de Legalización de Aprehensión	<u>109</u>	<u>5%</u>	60	49
Audiencia de Formulación De Imputación	<u>356</u>	<u>15%</u>	140	216
Audiencia de Solicitud de Medida Cautelar	<u>87</u>	<u>4%</u>	62	25
Audiencia de Solicitud de Medida Cautelar Real	<u>3</u>	<u>0%</u>	3	-
Audiencia de Reemplazo de Medida Cautelar	<u>18</u>	<u>1%</u>	12	6
Audiencia Medidas de Protección	<u>6</u>	<u>0%</u>	5	1
Audiencia de Prueba Anticipada	<u>3</u>	<u>0%</u>	2	1
Audiencia de Desistimiento	<u>36</u>	<u>2%</u>	16	20
Audiencia de Acusación/ Para el Acuerdo de Pena, Procedimiento Directo, Simplificado, Inmediato, etc.	<u>84</u>	<u>4%</u>	42	42
Validación de Acuerdo de Pena	<u>104</u>	<u>5%</u>	50	54
Audiencia de Suspensión del Proceso Sujeto a Condiciones	<u>167</u>	<u>7%</u>	54	113
Audiencia de Derivación a Conciliación	<u>0</u>	<u>0%</u>	-	-
Audiencia de Validación de Conciliación	<u>0</u>	<u>0%</u>	-	-
Audiencia de Derivación a Mediación	<u>58</u>	<u>3%</u>	30	28
Audiencia de Validación de Acuerdo de Mediación	<u>47</u>	<u>2%</u>	27	20
Audiencia de Acumulación de Casos	<u>9</u>	<u>0%</u>	6	3
Audiencia de Criterio de Oportunidad	<u>9</u>	<u>0%</u>	9	-
Audiencia de Afectación de Derechos	<u>11</u>	<u>0%</u>	5	6
Audiencia de Secuestro Penal	<u>1</u>	<u>0%</u>	-	1
Audiencia de Apelación	<u>22</u>	<u>1%</u>	17	5
Audiencia de Fase Intermedia	<u>32</u>	<u>1%</u>	20	12
Audiencia de Juicio Oral	<u>6</u>	<u>0%</u>	2	4
Audiencia de Lectura de Sentencia	<u>106</u>	<u>5%</u>	50	56
Audiencia de Verificación Cumplimiento del Proceso Sujeto a Condiciones	<u>361</u>	<u>16%</u>	78	283
Audiencia de Revisión de Acuerdo de Mediación	<u>1</u>	<u>0%</u>	1	-
Audiencia de Revocatoria del Proceso Sujeto a Condiciones	<u>10</u>	<u>0%</u>	10	-
Audiencia de Revisión de archivos	<u>2</u>	<u>0%</u>	1	1
Audiencia de Solicitud de Cumplimiento	<u>184</u>	<u>8%</u>	137	47
Apelación de Cumplimiento	<u>8</u>	<u>0%</u>	7	1
Hábeas Corpus de Cumplimiento	<u>0</u>	<u>0%</u>	-	-
Audiencia de Extinción de la Acción Penal	<u>122</u>	<u>5%</u>	35	87
Audiencia de Extinción de la Pena	<u>1</u>	<u>0%</u>	1	-
Audiencias Innominadas	<u>89</u>	<u>4%</u>	62	27

(P) Cifras preliminares.

Fuente: Centro de Estadísticas, Ministerio Público de Panamá, Sistema de Audiencia Interno.

GRÁFICA 7. DISTRIBUCIÓN PORCENTUAL DE LAS AUDIENCIAS REALIZADAS EN EL SISTEMA PENAL ACUSATORIO EN EL SEGUNDO DISTRITO JUDICIAL DE PANAMÁ, POR CIRCUITO JUDICIAL: DEL 1 AL 30 DE JUNIO DE 2022. (P)



Fuente: Centro de Estadísticas, Ministerio Público de Panamá, Sistema de Audiencia Interno.



MINISTERIO PÚBLICO
PROCURADURÍA GENERAL DE LA NACIÓN

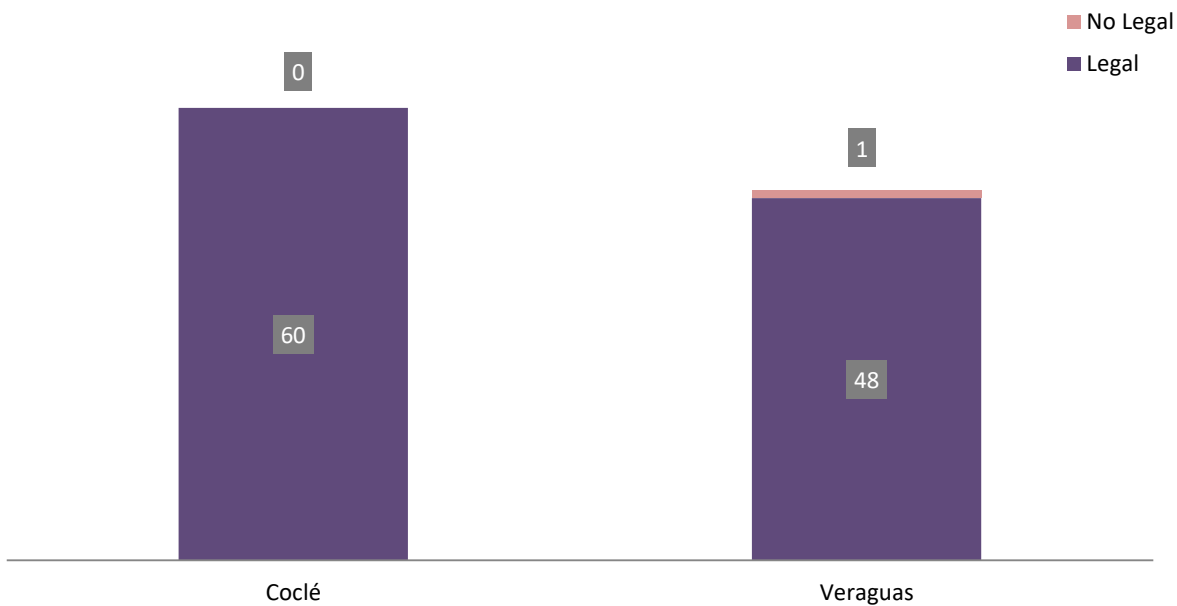
Cuadro 7. NÚMERO DE AUDIENCIAS DE CONTROL DE LEGALIZACIÓN DE LA APREHENSIÓN REALIZADAS EN EL SISTEMA PENAL ACUSATORIO EN EL SEGUNDO DISTRITO JUDICIAL DE PANAMÁ, POR CIRCUITO JUDICIAL, SEGÚN DECISIÓN DEL JUEZ: DEL 1 AL 30 DE JUNIO DE 2022. (P)

Decisión del Juez	Total...		Circuito Judicial	
	Número	Porcentaje	Coclé	Veraguas
TOTAL...	<u>109</u>	100%	<u>60</u>	<u>49</u>
Legal	<u>108</u>	99%	60	48
No Legal	<u>1</u>	1%	-	1

(P) Cifras preliminares.

Fuente: Centro de Estadísticas, Ministerio Público de Veraguas y Coclé, Sistema de Audiencia Interno.

GRÁFICA 8. NÚMERO DE AUDIENCIAS DE CONTROL DE LEGALIZACIÓN DE LA APREHENSIÓN REALIZADAS EN EL SISTEMA PENAL ACUSATORIO EN EL SEGUNDO DISTRITO JUDICIAL DE PANAMÁ, POR CIRCUITO JUDICIAL, SEGÚN DECISIÓN DEL JUEZ: DEL 1 AL 30 DE JUNIO DE 2022. (P)



Fuente: Centro de Estadísticas, Ministerio Público de Veraguas y Coclé, Sistema de Audiencia Interno.



MINISTERIO PÚBLICO
PROCURADURÍA GENERAL DE LA NACIÓN

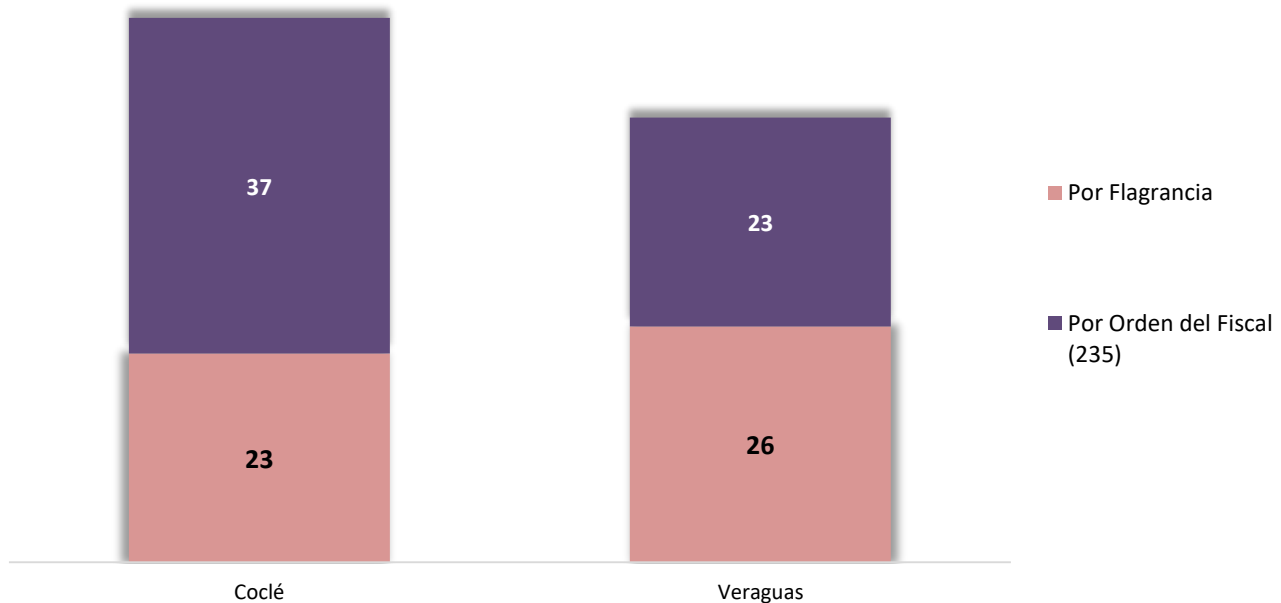
Cuadro 8. NÚMERO DE AUDIENCIAS DE CONTROL DE LEGALIZACIÓN DE LA APREHENSIÓN REALIZADAS EN EL SISTEMA PENAL ACUSATORIO EN EL SEGUNDO DISTRITO JUDICIAL DE PANAMÁ, POR CIRCUITO JUDICIAL, SEGÚN TIPO DE APREHENSIÓN: DEL 1 AL 30 DE JUNIO DE 2022. (P)

Tipo de Aprehensión	Total...		Circuito Judicial	
	Número	Porcentaje	Coclé	Veraguas
TOTAL...	109	100%	60	49
Por Flagrancia	49	45%	23	26
Por Orden del Fiscal (235)	60	55%	37	23

(P) Cifras preliminares.

Fuente: Centro de Estadísticas, Ministerio Público de Veraguas y Coclé, Sistema de Audiencia Interno.

GRÁFICA 9. NÚMERO DE AUDIENCIAS DE CONTROL DE LEGALIZACIÓN DE LA APREHENSIÓN REALIZADAS EN EL SISTEMA PENAL ACUSATORIO EN EL SEGUNDO DISTRITO JUDICIAL DE PANAMÁ, POR CIRCUITO JUDICIAL, SEGÚN TIPO DE APREHENSIÓN: DEL 1 AL 30 DE JUNIO DE 2022. (P)



Fuente: Centro de Estadísticas, Ministerio Público de Veraguas y Coclé, Sistema de Audiencia Interno.



MINISTERIO PÚBLICO
PROCURADURÍA GENERAL DE LA NACIÓN

Cuadro 9. NÚMERO DE MEDIDAS CAUTELARES APLICADAS EN EL SISTEMA PENAL ACUSATORIO EN EL SEGUNDO DISTRITO JUDICIAL DE PANAMÁ, POR TIPO DE MEDIDA APLICADA, SEGÚN CIRCUITO JUDICIAL: DEL 1 AL 30 DE JUNIO DE 2022. (P)

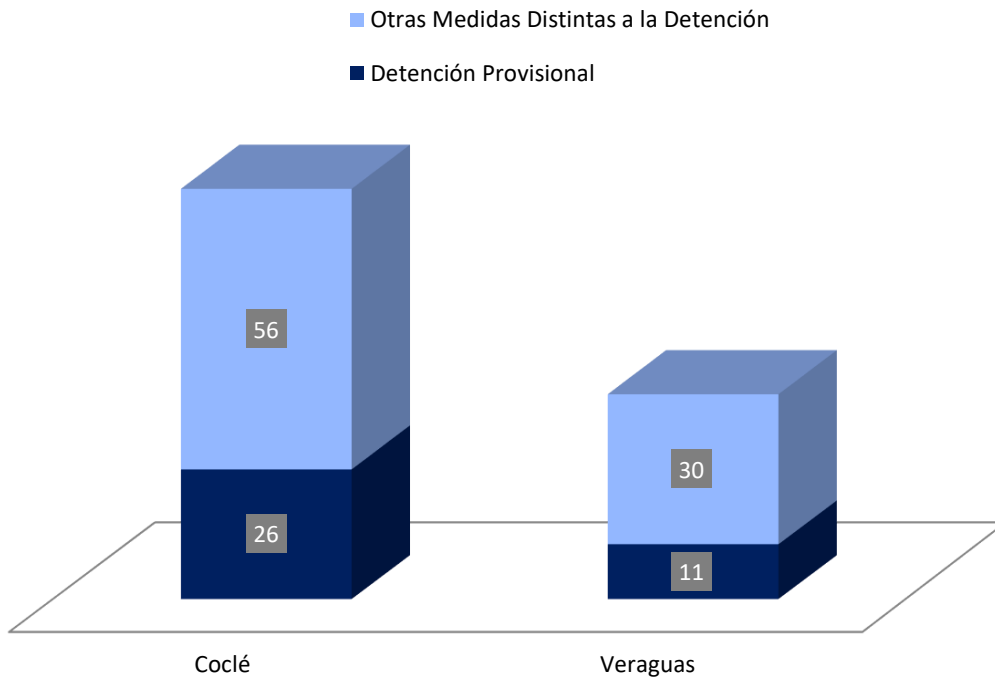
Circuito Judicial	Total...		Tipo de Medida Aplicada ⁽¹⁾	
	Número	Porcentaje	Detención Provisional	Otras Medidas Distintas a la Detención
TOTAL...	123	100%	37	86
Coclé	82	67%	26	56
Veraguas	41	33%	11	30

(P) Cifras preliminares.

⁽¹⁾ Los datos en este cuadro corresponden a tipos de medidas aplicadas dentro de un acto de audiencia.

Fuente: Centro de Estadísticas, Ministerio Público de Veraguas y Coclé, Sistema de Audiencia Interno.

GRÁFICA 10. NÚMERO DE LAS MEDIDAS CAUTELARES APLICADAS EN EL SISTEMA PENAL ACUSATORIO EN EL SEGUNDO DISTRITO JUDICIAL DE PANAMÁ, POR TIPO DE MEDIDA APLICADA, SEGÚN CIRCUITO JUDICIAL: DEL 1 AL 30 DE JUNIO DE 2022. (P)



Fuente: Centro de Estadísticas, Ministerio Público de Veraguas y Coclé, Sistema de Audiencia Interno.



MINISTERIO PÚBLICO
PROCURADURÍA GENERAL DE LA NACIÓN

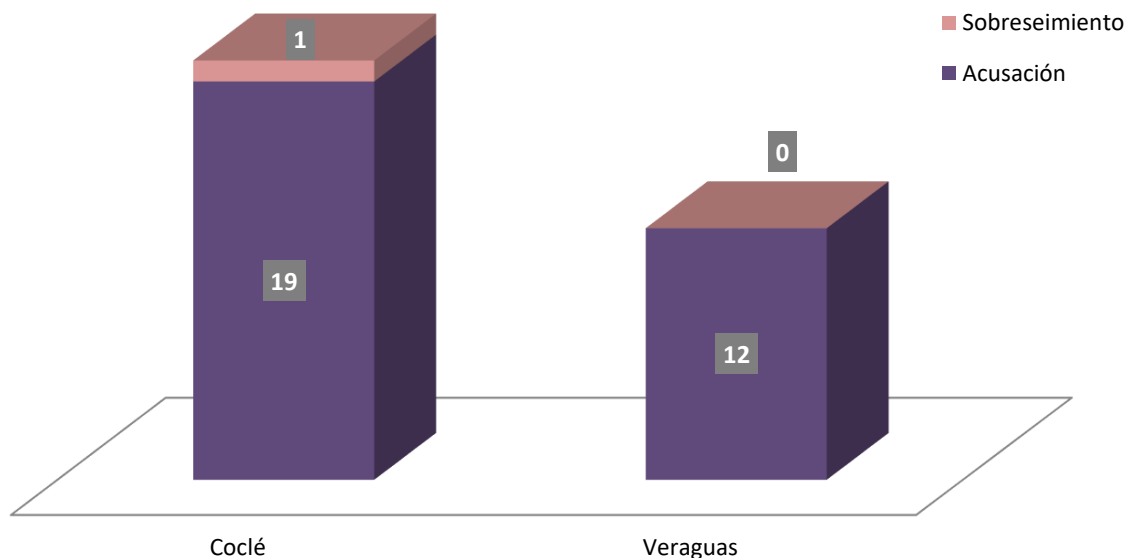
Cuadro 10. NÚMERO DE AUDIENCIAS DE FASE INTERMEDIA REALIZADAS EN EL SISTEMA PENAL ACUSATORIO, DEL SEGUNDO DISTRITO JUDICIAL DE PANAMÁ, POR CIRCUITO JUDICIAL, SEGÚN TIPO DE DECISIÓN DE LA AUDIENCIA: DEL 1 AL 30 DE JUNIO DE 2022. (P)

Tipo de Decisión de la Audiencia	Total...		Circuito Judicial	
	Número	Porcentaje	Coclé	Veraguas
TOTAL...	32	100%	20	12
Acusación	31	97%	19	12
Sobreseimiento	1	3%	1	-

(P) Cifras preliminares.

Fuente: Centro de Estadísticas, Ministerio Público de Veraguas y Coclé, Sistema de Audiencia Interno.

GRÁFICA 11. NÚMERO DE AUDIENCIAS DE FASE INTERMEDIA REALIZADAS EN EL SISTEMA PENAL ACUSATORIO EN EL SEGUNDO DISTRITO JUDICIAL DE PANAMÁ, POR CIRCUITO JUDICIAL, SEGÚN TIPO DE DECISIÓN DE LA AUDIENCIA: DEL 1 AL 30 DE JUNIO DE 2022. (P)



Fuente: Centro de Estadísticas, Ministerio Público de Veraguas y Coclé, Sistema de Audiencia Interno.



MINISTERIO PÚBLICO
PROCURADURÍA GENERAL DE LA NACIÓN

**Cuadro 11. NÚMERO DE SENTENCIAS DE EL SISTEMA PENAL ACUSATORIO EN EL SEGUNDO DISTRITO JUDICIAL DE PANAMÁ, POR CIRCUITO JUDICIAL, SEGÚN TIPO DE PROCEDIMIENTO:
DEL 1 AL 30 DE JUNIO DE 2022. (P)**

Tipo de Procedimiento ⁽¹⁾	Total...		Circuito Judicial	
	Número	Porcentaje	Coclé	Veraguas
TOTAL...	106	100%	50	56
Acuerdo de Pena ⁽²⁾	97	92%	44	53
Procedimiento Simplificado	0	0%	-	-
Procedimiento Directo	0	0%	-	-
Procedimiento Directo Inmediato	3	3%	3	-
Procedimiento Simplificado Inmediato	2	2%	2	-
Juicio Oral Inmediato	0	0%	-	-
Juicio Oral ⁽³⁾	4	4%	1	3

(P) Cifras Preliminares

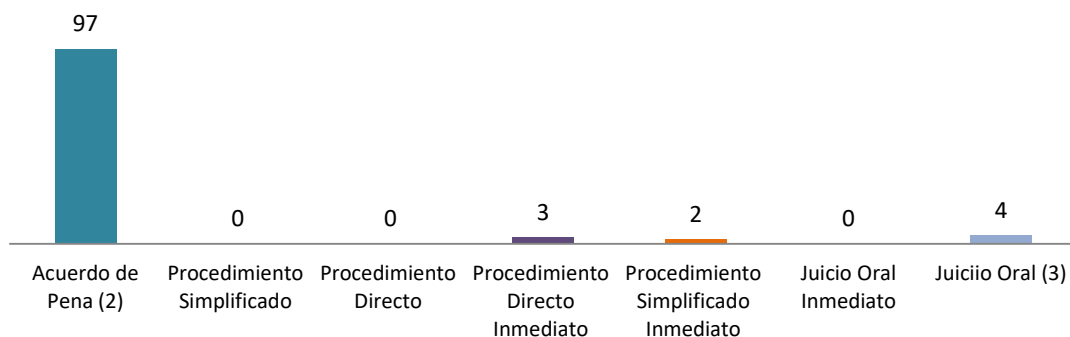
⁽¹⁾ La información presentada en este cuadro corresponde a datos por carpeta.

⁽²⁾ En el Circuito Judicial de Veraguas se realizaron 54 audiencias para validar acuerdos de pena, sin embargo, se validaron 53.

⁽³⁾ En el Circuito Judicial de Veraguas se realizaron 4 Juicios Orales, pero una lectura de sentencia quedo para el mes de julio.

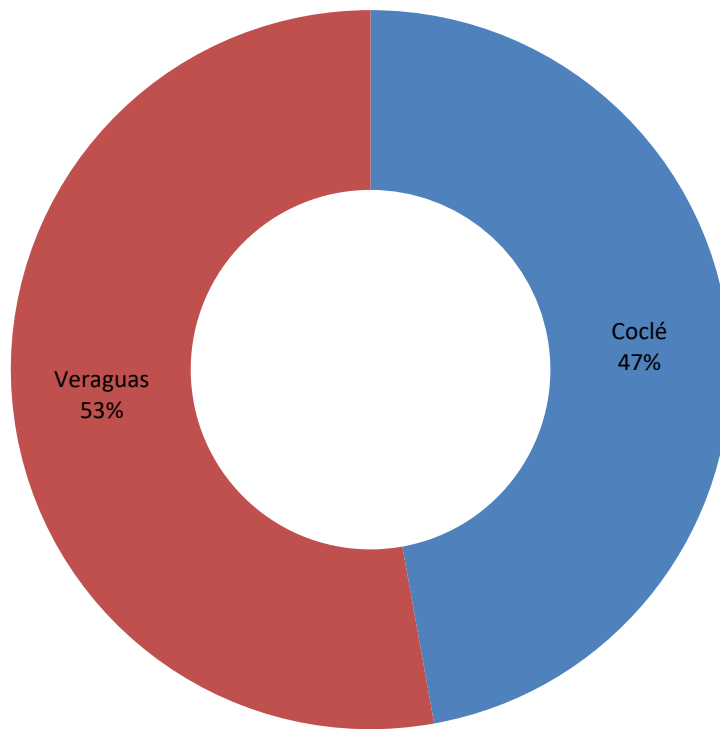
Fuente: Centro de Estadísticas, Ministerio Público de Veraguas y Coclé, Sistema de Audiencia Interno.

**GRÁFICA 12. NÚMERO DE SENTENCIAS DE EL SISTEMA PENAL ACUSATORIO EN EL SEGUNDO DISTRITO JUDICIAL DE PANAMÁ, SEGÚN TIPO DE PROCEDIMIENTO:
DEL 1 AL 30 DE JUNIO DE 2022. (P)**



Fuente: Centro de Estadísticas, Ministerio Público de Veraguas y Coclé, Sistema de Audiencia Interno.

GRÁFICA 13. DISTRIBUCIÓN PORCENTUAL DE LAS SENTENCIAS DE EL SISTEMA PENAL ACUSATORIO EN EL SEGUNDO DISTRITO JUDICIAL DE PANAMÁ, POR CIRCUITO JUDICIAL: DEL 1 AL 30 DE JUNIO DE 2022. (P)



Fuente: Centro de Estadísticas, Ministerio Público de Veraguas y Coclé, Sistema de Audiencia Interno.



MINISTERIO PÚBLICO
PROCURADURÍA GENERAL DE LA NACIÓN

Cuadro 12. NÚMERO DE SENTENCIA EN EL SISTEMA PENAL ACUSATORIO EN EL SEGUNDO DISTRITO JUDICIAL DE PANAMÁ, POR CIRCUITO JUDICIAL, SEGÚN TIPO DE FALLO DE LA SENTENCIA: DEL 1 AL 30 DE JUNIO DE 2022. (P)

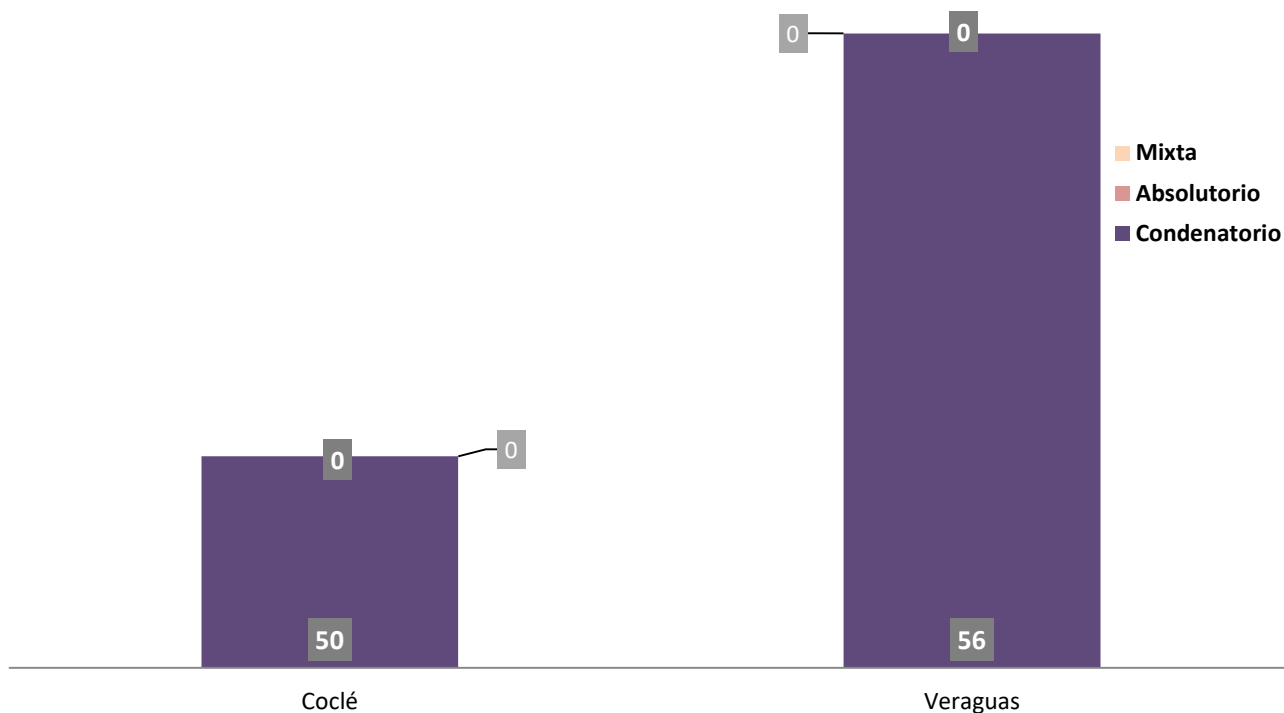
Tipo de Fallo de La Sentencia ⁽¹⁾	Total...		Circuito Judicial	
	Número	Porcentaje	Coclé	Veraguas
TOTAL...	106	100%	50	56
Condenatorio	106	100%	50	56
Absolutorio	0	0%	-	-
Mixta	0	0%	-	-

(P) Cifras preliminares.

⁽¹⁾ Los datos presentados en este cuadro corresponden a cifras por carpetas.

Fuente: Centro de Estadísticas, Ministerio Público de Veraguas y Coclé, Sistema de Audiencia Interno.

GRÁFICA 14. NÚMERO DE SENTENCIA EN EL SISTEMA PENAL ACUSATORIO EN EL SEGUNDO DISTRITO JUDICIAL DE PANAMÁ, POR CIRCUITO JUDICIAL, SEGÚN TIPO DE FALLO DE LA SENTENCIA: DEL 1 AL 30 DE JUNIO DE 2022. (P)



Fuente: Centro de Estadísticas, Ministerio Público de Veraguas y Coclé, Sistema de Audiencia Interno.



MINISTERIO PÚBLICO
 PROCURADURÍA GENERAL DE LA NACIÓN

Cuadro 13. NÚMERO DE CAUSAS EGRESADAS EN EL SISTEMA PENAL ACUSATORIO EN EL SEGUNDO DISTRITO JUDICIAL DE PANAMÁ, POR CIRCUITO JUDICIAL, SEGÚN TIPOS DE SALIDAS: DEL 1 AL 30 DE JUNIO DE 2022. (P)

Salidas definitivas	Total...		Círculo Judicial	
	Número	Porcentaje	Coclé	Veraguas
TOTAL...	393	100%	155	238
Causas Egresadas por Sentencias (Incluir las Rupturas Procesales)	106	27%	50	56
Declinatoria a La Esfera Administrativa (Jueces de Paz y Alcaldía)	97	25%	38	59
Nulidades	0	0%	-	-
Causas Acumuladas	9	2%	6	3
Salida Al Sistema Mixto	0	0%	-	-
Salida a La Ley 40 (Adolescentes)	12	3%	3	9
Extinción de la Acción Penal	122	31%	35	87
Criterio de Oportunidad por Resolución del Fiscal	0	0%	-	-
Otros Tipo de Salidas ⁽¹⁾	42	11%	22	20
Sobreseimientos ⁽²⁾	5	1%	1	4

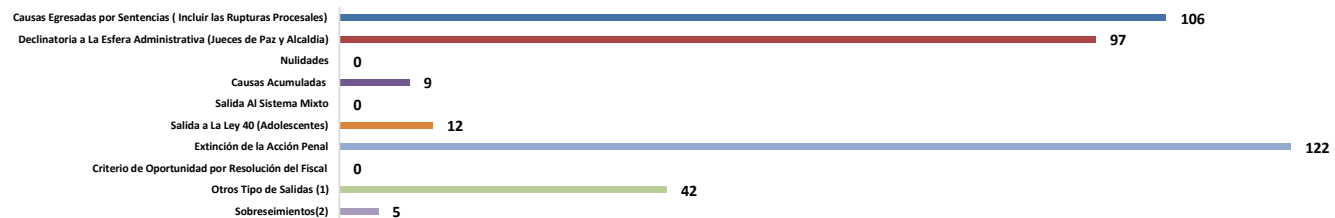
(P) Cifras preliminares.

⁽¹⁾ De las 22 causadas egresadas por otros tipo de salidas en el Círculo Judicial de Coclé, tenemos que: 14 son por desistimiento y 8 por Criterio de Oportunidad, solicitados en actos de audiencias y de las 20 causadas egresadas por otros tipo de salidas en el Círculo Judicial de Veraguas, tenemos que se dieron 20 por desistimientos dados en actos de audiencias.

⁽²⁾ En el Círculo Judicial de Veraguas se registraron 4 sobreseimiento por resolución del fiscal.

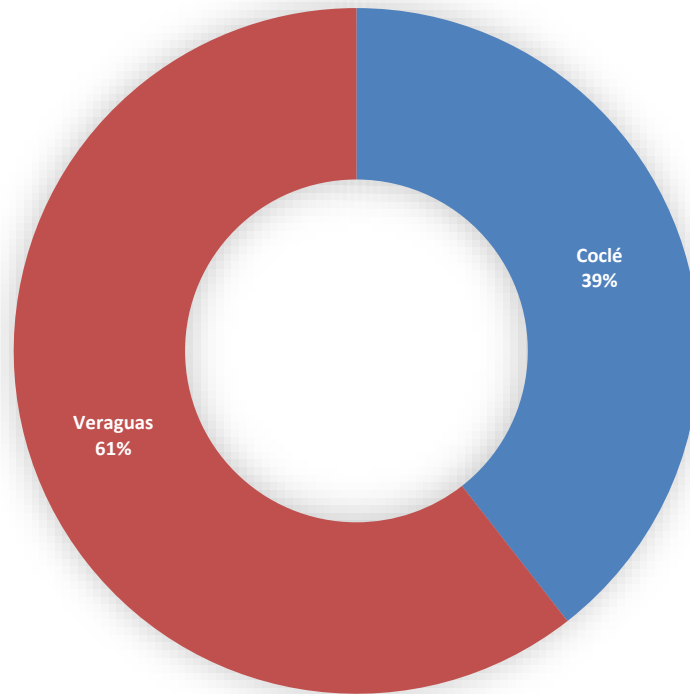
Fuente: Centro de Estadísticas, Ministerio Público de Veraguas y Coclé, Sistema de Audiencia Interno.

Gráfica 15. NÚMERO DE CAUSAS EGRESADAS EN EL SISTEMA PENAL ACUSATORIO EN EL SEGUNDO DISTRITO JUDICIAL DE PANAMÁ, SEGÚN TIPOS DE SALIDAS: DEL 1 AL 30 JUNIO DE 2022. (P)



Fuente: Centro de Estadísticas, Ministerio Público de Veraguas y Coclé, Sistema de Audiencia Interno.

Gráfica 16. DISTRIBUCIÓN PORCENTAJE DE CAUSAS EGRESADAS EN EL SISTEMA PENAL ACUSATORIO, EN EL SEGUNDO DISTRITO JUDICIAL DE PANAMÁ, POR CIRCUITO JUDICIAL: DEL 1 AL 30 DE JUNIO DE 2022. (P)



Fuente: Centro de Estadísticas, Ministerio Público de Veraguas y Coclé, Sistema de Audiencia Interno.



MINISTERIO PÚBLICO
PROCURADURÍA GENERAL DE LA NACIÓN

Cuadro 14. NÚMERO DE CAUSAS SUSPENDIDAS EN EL SISTEMA PENAL ACUSATORIO EN EL SEGUNDO DISTRITO JUDICIAL DE PANAMÁ, POR CIRCUITO JUDICIAL, SEGÚN TIPOS DE SUSPENSIONES: DEL 1 AL 30 DE JUNIO DE 2022. (P)

Tipos de Suspensiones	Total...		Circuito Judicial	
	Número	Porcentaje	Coclé	Veraguas
TOTAL...	545	100%	289	256
Suspensión del Proceso Sujeto a Condiciones ⁽¹⁾	152	28%	47	105
Archivo Provisional	363	67%	225	138
Suspensión por Acuerdo de Conciliación	0	0%	-	-
Suspensión por Acuerdo de Mediación ⁽²⁾	30	6%	17	13

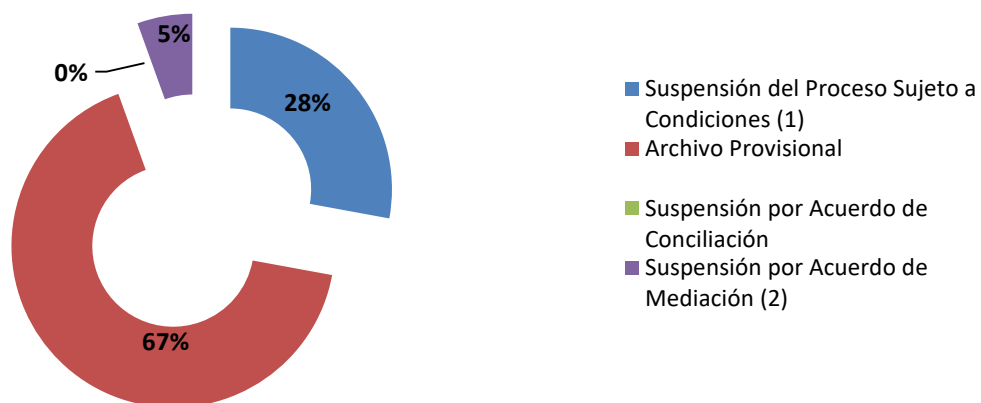
(P) Cifras preliminares.

⁽¹⁾ En el Circuito Judicial de Coclé se realizaron 54 audiencias de Suspensión del Proceso Sujeto a Condiciones, y en 7 audiencias se negó la solicitud. Circuito Judicial de Veraguas se realizaron 113 audiencias de Suspensión Condicional del Proceso Sujeto a Condiciones, sin embargo, se negaron 8 solicitudes.

⁽²⁾ En el Circuito Judicial de Coclé se realizaron 27 audiencias de validación de acuerdo de mediación; sin embargo, se negaron 9 acuerdos de mediación; en un caso se validó el acuerdo y se finiquitó en el mismo acto de audiencias, por tal razón se reflejan 17 y no 18 suspensiones. En Veraguas se realizaron 20 audiencias, sin embargo, se negaron 7.

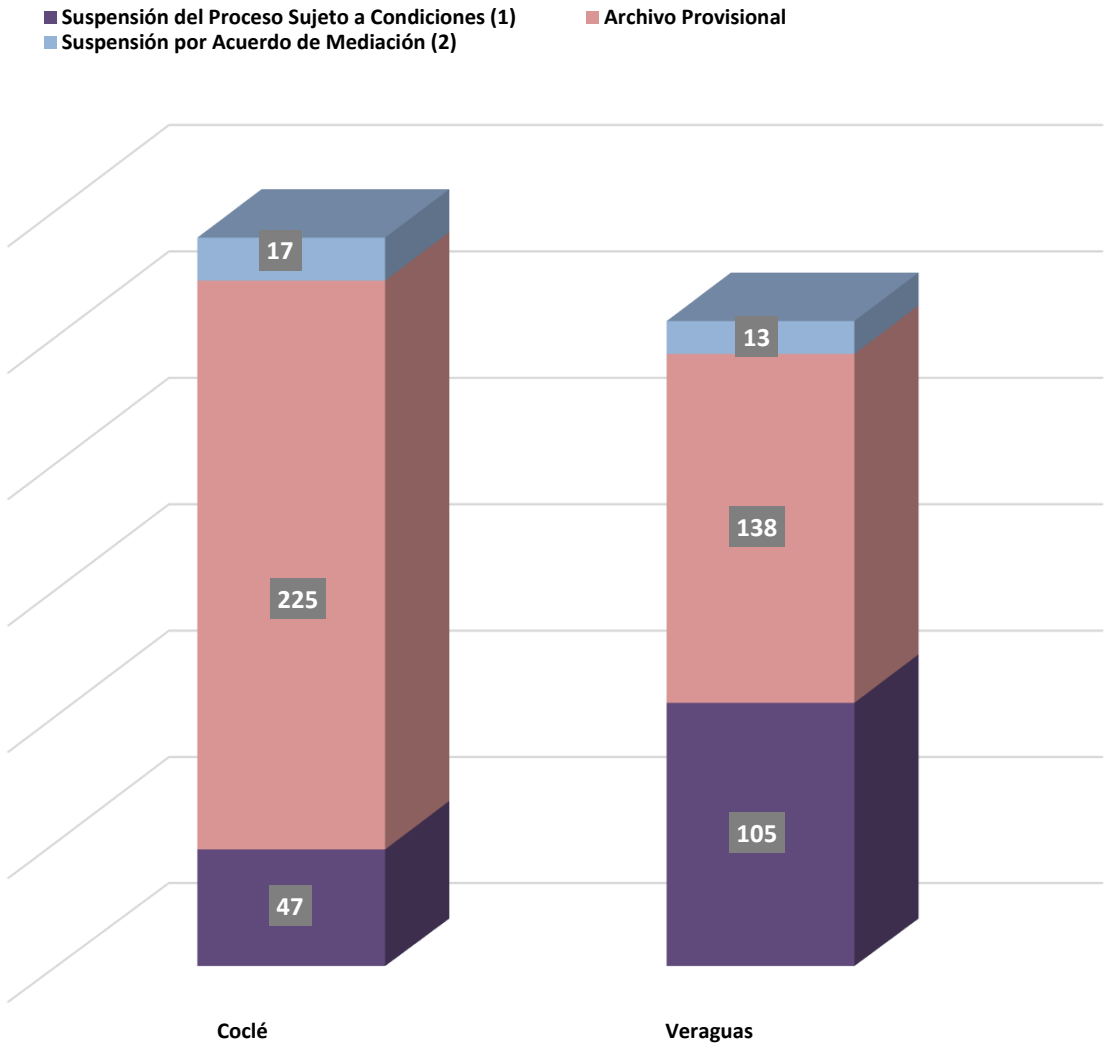
Fuente: Centro de Estadísticas, Ministerio Público de Veraguas y Coclé, Sistema de Audiencia Interno.

GRÁFICA 17. DISTRIBUCIÓN PORCENTUAL DE LAS CAUSAS SUSPENDIDAS EN EL SISTEMA PENAL ACUSATORIO EN EL SEGUNDO DISTRITO JUDICIAL DE PANAMÁ, SEGÚN TIPOS DE SUSPENSIONES: DEL 1 AL 30 DE JUNIO DE 2022. (P)



Fuente: Centro de Estadísticas, Ministerio Público de Veraguas y Coclé, Sistema de Audiencia Interno.

GRÁFICA 18. NÚMERO DE CAUSAS SUSPENDIDAS EN EL SISTEMA PENAL ACUSATORIO EN EL SEGUNDO DISTRITO JUDICIAL DE PANAMÁ, POR CIRCUITO JUDICIAL, SEGÚN TIPOS DE SUSPENSIONES: DEL 1 AL 30 DE JUNIO DE 2022. (P)



Fuente: Centro de Estadísticas, Ministerio Público de Veraguas y Coclé, Sistema de Audiencia Interno.



MINISTERIO PÚBLICO

PROCURADURÍA GENERAL DE LA NACIÓN

Cuadro 15. NÚMERO DE PROCEDIMIENTOS ALTERNOS DE SOLUCIÓN DE CONFLICTO PENAL APLICADOS EN EL SISTEMA PENAL ACUSATORIO EN EL SEGUNDO DISTRITO JUDICIAL DE PANAMÁ, POR CIRCUITO JUDICIAL, SEGÚN TIPO DE PROCEDIMIENTO: DEL 1 AL 30 DE JUNIO DE 2022. (P)

Tipo de Procedimiento	Total...		Circuito Judicial	
	Número	Porcentaje	Coclé	Veraguas
TOTAL...	331	100%	140	191
Acuerdo de Pena (Por Persona)	103	31%	50	53
Criterio de Oportunidad	9	3%	9	0
Desistimiento	36	11%	16	20
Conciliación	0	0%	-	-
Mediación ⁽¹⁾	31	9%	18	13
Suspensión del Proceso Sujeto a Condiciones ⁽²⁾	152	46%	47	105

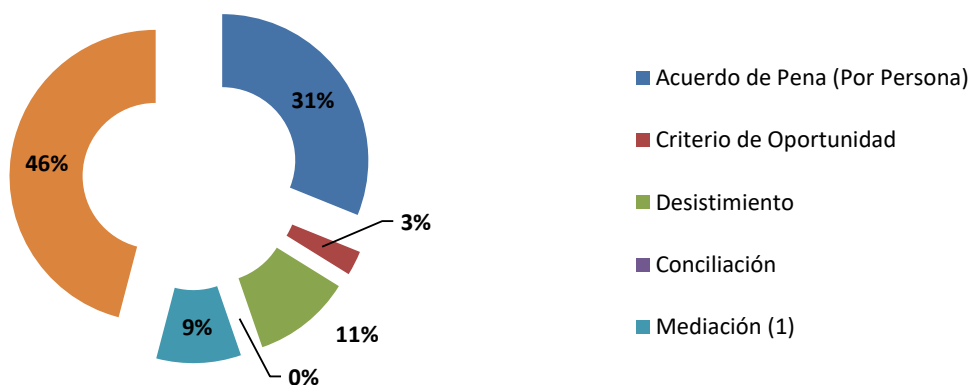
(P) Cifras preliminares.

⁽¹⁾ En el Circuito Judicial de Coclé se realizaron 27 audiencias de validación de acuerdo de mediación; sin embargo, se negaron 9 acuerdos de mediación. En Veraguas se realizaron 20 audiencias donde se aceptaron 13, y se negaron 7 solicitudes.

⁽²⁾ En el circuito Judicial de Coclé se realizaron 54 audiencias de Suspensión del Proceso Sujeto a Condiciones, sin embargo, 7 solicitud fueron negada y en en Circuito Judicial de Veraguas se realizaron 113 audiencias, donde se negaron 8 solicitudes.

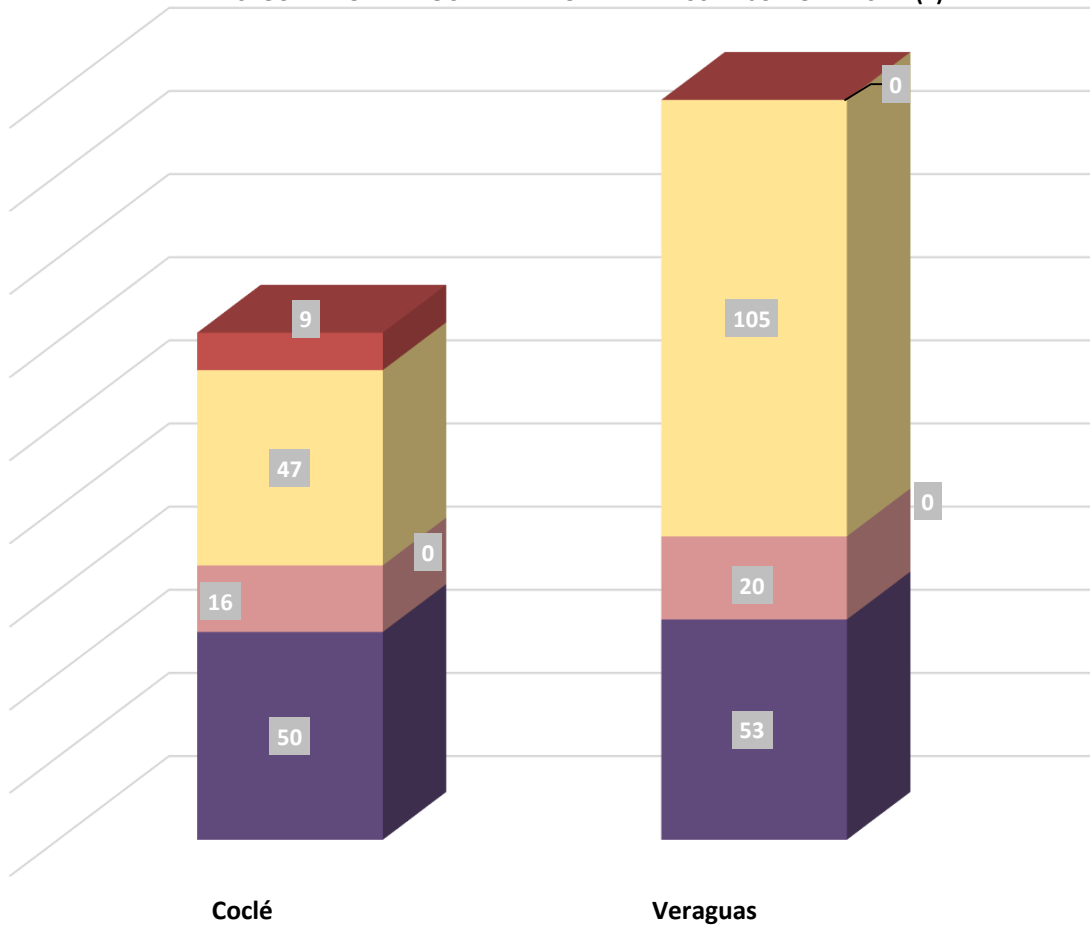
Fuente: Centro de Estadísticas, Ministerio Público de Veraguas y Coclé, Sistema de Audiencia Interno.

GRÁFICA 19. DISTRIBUCIÓN PORCENTUAL DE LOS PROCEDIMIENTOS ALTERNOS DE SOLUCIÓN DE CONFLICTO PENAL APLICADOS EN EL SISTEMA PENAL ACUSATORIO EN EL SEGUNDO DISTRITO JUDICIAL DE PANAMÁ, SEGÚN TIPO DE PROCEDIMIENTO: DEL 1 AL 30 DE JUNIO DE 2022. (P)



Fuente: Centro de Estadísticas, Ministerio Público de Veraguas y Coclé, Sistema de Audiencia Interno.

GRÁFICA 20. NÚMERO DE PROCEDIMIENTOS ALTERNOS DE SOLUCIÓN DE CONFLICTO PENAL APLICADOS EN EL SISTEMA PENAL ACUSATORIO EN EL SEGUNDO DISTRITO JUDICIAL DE PANAMÁ, POR CIRCUITO JUDICIAL, SEGÚN TIPO DE PROCEDIMIENTO: DEL 1 AL 30 DE JUNIO DE 2022. (P)



- Criterio de Oportunidad
- Suspensión del Proceso Sujeto a Condiciones (2)
- Conciliación
- Desistimiento
- Acuerdo de Pena (Por Persona)

Fuente: Centro de Estadísticas, Ministerio Público de Veraguas y Coclé, Sistema de Audiencia Interno.



MINISTERIO PÚBLICO
PROCURADURÍA GENERAL DE LA NACIÓN

Cuadro 16. NÚMERO DE SENTENCIAS DE EL SISTEMA PENAL ACUSATORIO EN EL SEGUNDO DISTRITO JUDICIAL DE PANAMÁ, POR CIRCUITO, SEGÚN DELITOS GENÉRICOS: DEL 1 AL 30 DE JUNIO DE 2022. (P)

Delitos Genéricos	Total...		Circuito Judicial	
	Número	Porcentaje	Coclé	Veraguas
TOTAL...	106	100%	50	56
Título I - Delitos contra la Vida y la Integridad Personal	7	7%	1	6
Título II - Delitos contra la Libertad	2	2%	1	1
Título III - Delitos contra la Libertad e Integridad Sexual	12	11%	7	5
Título IV - Delitos contra el Honor de la Persona Natural	0	0%	-	-
Título V - Delitos contra el Orden Jurídico Familiar y el Estado Civil	24	23%	11	13
Título VI - Delitos contra el Patrimonio Económico	27	25%	13	14
Título VII - Delitos contra el Orden Económico	1	1%	-	1
Título VIII - Delitos contra la Seguridad Jurídica de los Medios Electrónicos	0	0%	-	-
Título IX - Delitos contra la Seguridad Colectiva	28	26%	15	13
Título X - Delitos contra la Administración Pública	0	0%	-	-
Título XI - Delitos contra la Fe Pública	1	1%	-	1
Título XII - Delitos contra la Administración de Justicia	3	3%	1	2
Título XIII - Delitos contra el Ambiente y el Ordenamiento Territorial	1	1%	1	-
Título XIV - Delitos contra la Personalidad Jurídica del Estado	0	0%	-	-
Título XV - Delitos contra la Humanidad	0	0%	-	-

(P) Cifras preliminares.

Fuente: Centro de Estadísticas, Ministerio Público de Veraguas y Coclé, Sistema de Audiencia Interno.



MINISTERIO PÚBLICO
PROCURADURÍA GENERAL DE LA NACIÓN

Cuadro 17. NÚMERO DE CAUSAS ARCHIVADAS PROVISIONALMENTE EN EL SISTEMA PENAL ACUSATORIO EN EL SEGUNDO DISTRITO JUDICIAL DE PANAMÁ, POR CIRCUITO JUDICIAL, SEGÚN DELITOS GENÉRICOS: DEL 1 AL 30 DE JUNIO DE 2022. (P)

Delitos Genéricos	Total...		Circuito Judicial	
	Número	Porcentaje	Coclé	Veraguas
TOTAL...	363	100%	225	138
Título I - Delitos contra la Vida y la Integridad Personal	33	9%	17	16
Título II - Delitos contra la Libertad	6	2%	3	3
Título III - Delitos contra la Libertad e Integridad Sexual	31	9%	19	12
Título IV - Delitos contra el Honor de la Persona Natural	4	1%	1	3
Título V - Delitos contra el Orden Jurídico Familiar y el Estado Civil	112	31%	81	31
Título VI - Delitos contra el Patrimonio Económico	114	31%	68	46
Título VII - Delitos contra el Orden Económico	7	2%	3	4
Título VIII - Delitos contra la Seguridad Jurídica de los Medios Electrónicos	2	1%	-	2
Título IX - Delitos contra la Seguridad Colectiva	32	9%	22	10
Título X - Delitos contra la Administración Pública	4	1%	2	2
Título XI - Delitos contra la Fe Pública	6	2%	3	3
Título XII - Delitos contra la Administración de Justicia	7	2%	2	5
Título XIII - Delitos contra el Ambiente y el Ordenamiento Territorial	5	1%	4	1
Título XIV - Delitos contra la Personalidad Jurídica del Estado	0	0%	-	-
Título XV - Delitos contra la Humanidad	0	0%	-	-

(P) Cifras preliminares.

Fuente: Centro de Estadísticas, Ministerio Público de Veraguas y Coclé, Sistema de Audiencia Interno.



MINISTERIO PÚBLICO
PROCURADURÍA GENERAL DE LA NACIÓN

Cuadro 18. NÚMERO DE PROCEDIMIENTOS ALTERNOS DE SOLUCIÓN DE CONFLICTO PENAL APLICADOS EN EL SISTEMA PENAL ACUSATORIO EN EL SEGUNDO DISTRITO JUDICIAL DE PANAMÁ, POR CIRCUITO JUDICIAL, SEGÚN DELITOS GENÉRICOS: DEL 1 AL 30 DE JUNIO 2022. (P)

Delitos Genéricos	TOTAL...		Circuito Judicial	
	Número	Porcentaje	Coclé	Veraguas
TOTAL...	331	100%	140	191
Título I - Delitos contra la Vida y la Integridad Personal	28	8%	10	18
Título II - Delitos contra la Libertad	11	3%	5	6
Título III - Delitos contra la Libertad e Integridad Sexual	39	12%	22	17
Título IV - Delitos contra el Honor de la Persona Natural	0	0%	-	-
Título V - Delitos contra el Orden Jurídico Familiar y el Estado Civil	114	34%	50	64
Título VI - Delitos contra el Patrimonio Económico	74	22%	27	47
Título VII - Delitos contra el Orden Económico	9	3%	6	3
Título VIII - Delitos contra la Seguridad Jurídica de los Medios Electrónicos	0	0%	-	-
Título IX - Delitos contra la Seguridad Colectiva	38	11%	16	22
Título X - Delitos contra la Administración Pública	1	0%	1	-
Título XI - Delitos contra la Fe Pública	5	2%	-	5
Título XII - Delitos contra la Administración de Justicia	11	3%	2	9
Título XIII - Delitos contra el Ambiente y el Ordenamiento Territorial	1	0%	1	-
Título XIV - Delitos contra la Personalidad Jurídica del Estado	0	0%	-	-
Título XV - Delitos contra la Humanidad	0	0%	-	-

(P) Cifras preliminares.

Fuente: Centro de Estadísticas, Ministerio Público de Veraguas y Coclé, Sistema de Audiencia Interno.