



MINISTERIO PÚBLICO
PROCURADURÍA GENERAL DE LA NACIÓN

Cuadro 1. NÚMERO DE DENUNCIAS RECEPTADAS EN EL SISTEMA PENAL ACUSATORIO DE HECHOS DELICTIVOS OCURRIDOS EN EL PRIMER DISTRITO JUDICIAL DE PANAMÁ, POR TIPO DE INGRESO, SEGÚN UNIDAD RECEPTORA: DEL 1 AL 30 DE JUNIO DE 2022.(P)

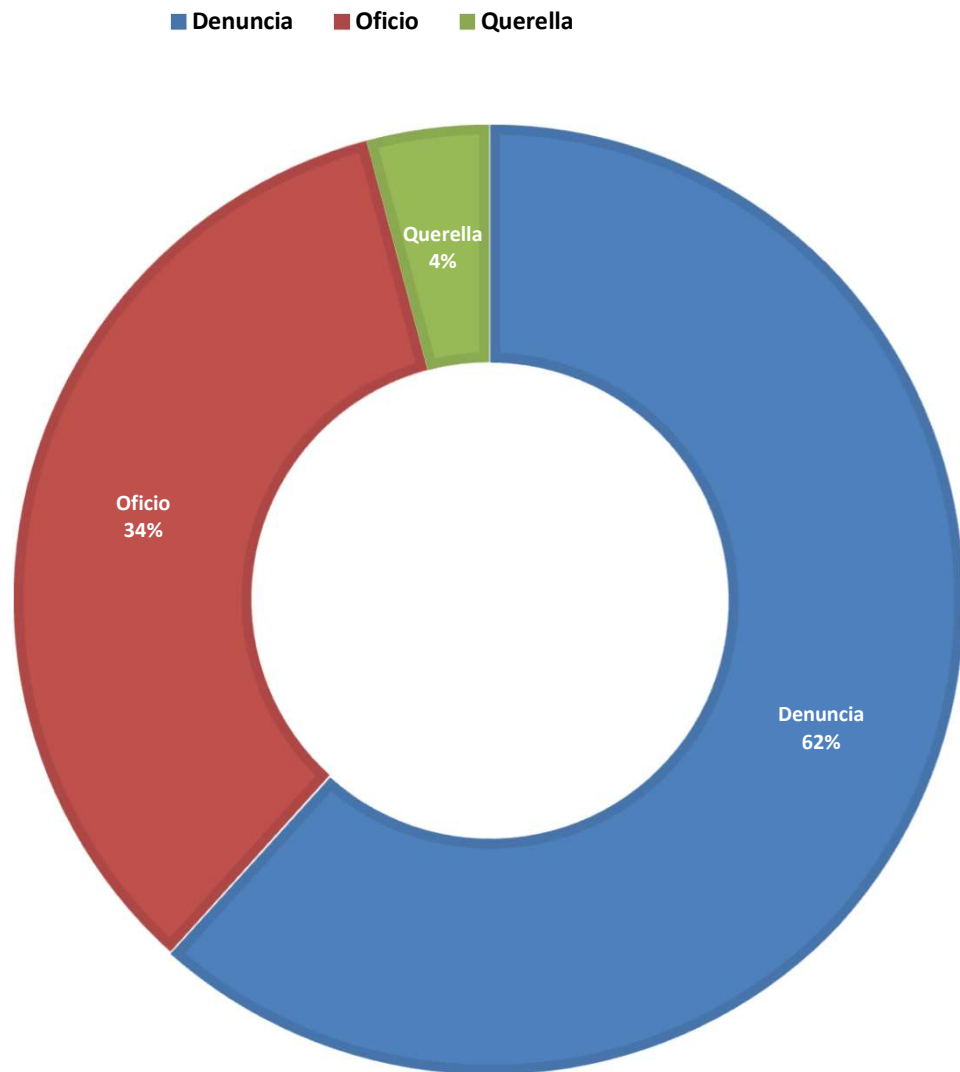
Unidad Receptora (1)	Total...	Tipo de Ingreso		
		Denuncia	Oficio	Querrela
TOTAL...	<u>5683</u>	<u>3506</u>	<u>1941</u>	<u>236</u>
Unidades de Atención Primaria Sede principal de Panamá	<u>495</u>	347	135	13
Sub Regionales de Atención Primaria de Panamá	<u>1511</u>	1087	338	86
Sub-Secretaría General - Despacho Superior	<u>13</u>	7	4	2
Unidades de Atención Primaria de Familia	<u>491</u>	368	112	11
Sede Principal Sección de Homicidios Panamá	<u>43</u>	4	39	-
Unidades de Atención Primaria Especializadas de Drogas	<u>232</u>	-	232	-
Unidades de Atención Primaria Especializadas Delincuencia Organizada	<u>27</u>	11	16	-
Unidades de Atención Primaria Especializadas Anticorrupción	<u>135</u>	53	20	62
Unidades de Atención Primaria Especializada Propiedad Intelectual	<u>19</u>	2	17	-
Unidades de Atención Primaria Especializada en Delitos de Asociación Ilícita	<u>0</u>	-	-	-
Personerías de Panamá	<u>5</u>	4	1	-
Otras Unidades de Atención Primaria	<u>73</u>	70	3	-
Unidades de Atención Primaria Sede principal de San Miguelito	<u>491</u>	324	159	8
Unidad Receptora de Drogas de San Miguelito	<u>95</u>	-	95	-
Unidad Receptora de Familia de San Miguelito	<u>124</u>	74	50	-
Otras Unidades de Atención Primaria	<u>46</u>	32	10	4
Unidades de Atención Primaria Sede principal de Panamá Oeste	<u>271</u>	184	73	14
Sub Regional de Arraiján	<u>419</u>	287	125	7
Unidades de Atención Primaria de Familia	<u>232</u>	202	27	3
Unidades de Atención Primaria Especializadas de Droga	<u>59</u>	1	58	-
Personerías de Panamá Oeste	<u>145</u>	65	72	8
Otras Unidades de Atención Primaria	<u>23</u>	16	4	3
Unidades de Atención Primaria Sede principal de Colón	<u>401</u>	218	172	11
Unidades de Atención Primaria de Familia	<u>85</u>	55	30	-
Unidades de Atención Primaria Drogas de Colón	<u>56</u>	2	53	1
Personerías de Colón	<u>32</u>	20	12	-
Otras Unidades de Atención Primaria	<u>23</u>	12	9	2
Unidades de Atención Primaria Sede principal de Darién	<u>100</u>	41	59	-
Unidades de Atención Primaria de Familia	<u>12</u>	7	5	-
Unidades de Atención Primaria Drogas de Darién	<u>3</u>	-	3	-
Unidades de Atención Primaria Homicidio de Darién	<u>1</u>	-	1	-
Fiscalía Comarcal	<u>8</u>	4	4	-
Personerías de Darién	<u>9</u>	7	2	-
Otras Unidades de Atención Primaria	<u>4</u>	2	1	1

(1) Las noticias criminales presentadas corresponden al lugar de ocurrencia del hecho.

(P) Cifras preliminares.

Fuente: Centro de Estadísticas, Ministerio Público de Panamá, Plataforma del Sistema Penal Acusatorio.

Gráfica 1. DISTRIBUCIÓN PORCENTUAL DE LAS DENUNCIAS RECEPTADAS EN EL SISTEMA PENAL ACUSATORIO DE HECHOS DELICTIVOS OCURRIDOS EN EL PRIMER DISTRITO JUDICIAL DE PANAMÁ, POR TIPO DE INGRESO: DEL 1 AL 30 DE JUNIO DE 2022.(P)



Fuente: Centro de Estadísticas, Ministerio Público de Panamá, Plataforma del Sistema Penal Acusatorio.



MINISTERIO PÚBLICO
PROCURADURÍA GENERAL DE LA NACIÓN

Cuadro 2. NÚMERO DE DENUNCIAS RECEPTADAS DE HECHOS DELICTIVOS OCURRIDOS EN EL SISTEMA PENAL ACUSATORIO, EN EL PRIMER DISTRITO JUDICIAL DE PANAMÁ, POR CIRCUITO JUDICIAL, SEGÚN DELITOS GENÉRICOS: DEL 1 AL 30 DE JUNIO DE 2022. (P)

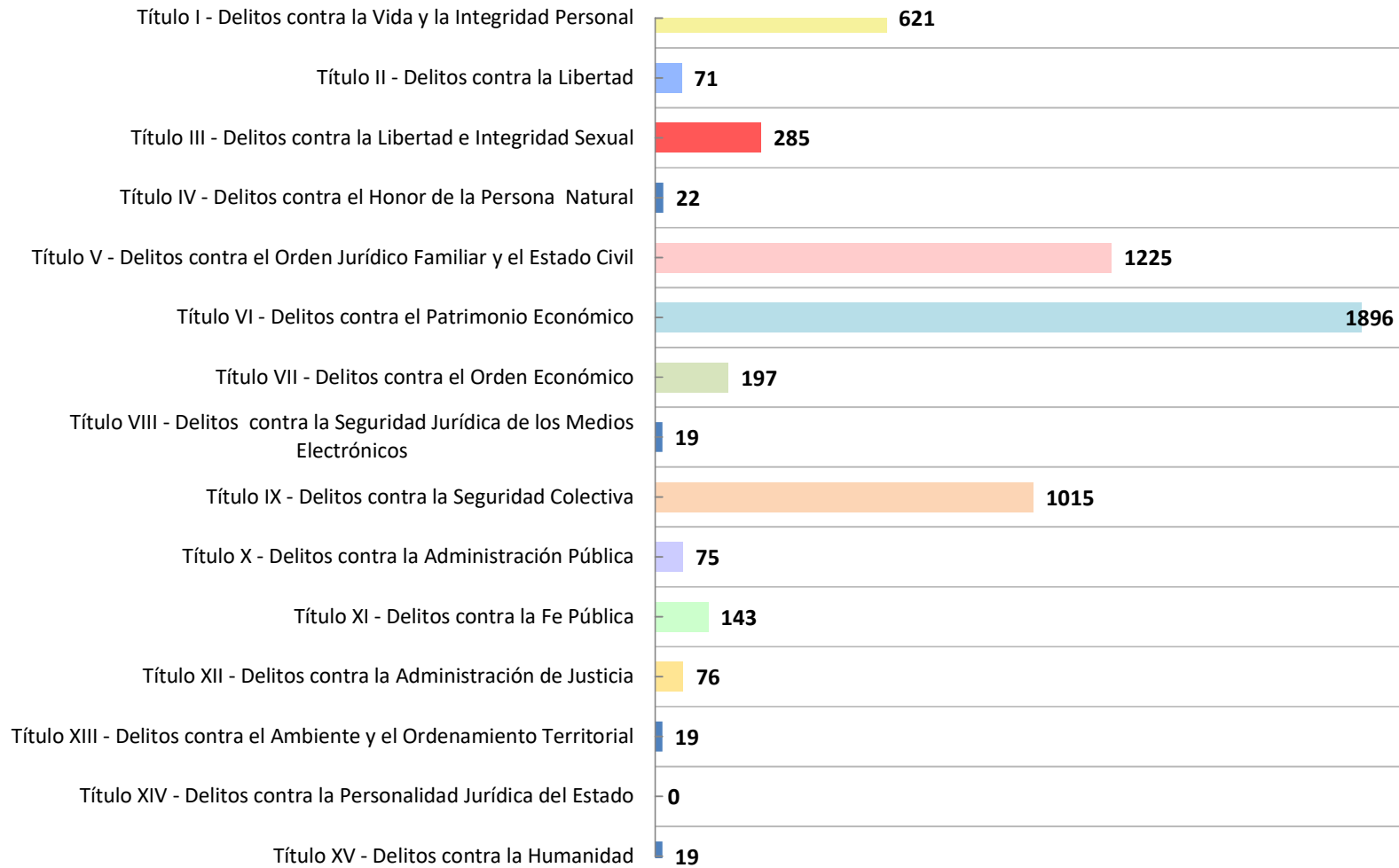
Delitos Genéricos (1)	Total...		Circuito Judicial				
	Número	Porcentaje	Panamá	San Miguelito	Panamá Oeste	Colón	Darién
TOTAL...	5683	100%	3044	756	1149	597	137
Título I - Delitos contra la Vida y la Integridad Personal	<u>621</u>	11%	349	67	128	65	12
Título II - Delitos contra la Libertad	<u>71</u>	1%	36	8	15	10	2
Título III - Delitos contra la Libertad e Integridad Sexual	<u>285</u>	5%	134	34	56	41	20
Título IV - Delitos contra el Honor de la Persona Natural	<u>22</u>	0%	13	1	6	2	-
Título V - Delitos contra el Orden Jurídico Familiar y el Estado Civil	<u>1225</u>	22%	515	127	413	136	34
Título VI - Delitos contra el Patrimonio Económico	<u>1896</u>	33%	1142	265	314	143	32
Título VII - Delitos contra el Orden Económico	<u>197</u>	3%	158	15	11	12	1
Título VIII - Delitos contra la Seguridad Jurídica de los Medios Electrónicos	<u>19</u>	0%	2	2	9	6	-
Título IX - Delitos contra la Seguridad Colectiva	<u>1015</u>	18%	489	199	148	159	20
Título X - Delitos contra la Administración Pública	<u>75</u>	1%	56	7	6	3	3
Título XI - Delitos contra la Fe Pública	<u>143</u>	3%	102	11	21	8	1
Título XII - Delitos contra la Administración de Justicia	<u>76</u>	1%	30	19	20	3	4
Título XIII - Delitos contra el Ambiente y el Ordenamiento Territorial	<u>19</u>	0%	8	1	2	3	5
Título XIV - Delitos contra la Personalidad Jurídica del Estado	<u>0</u>	0%	-	-	-	-	-
Título XV - Delitos contra la Humanidad	<u>19</u>	0%	10	-	-	6	3

(1) Las noticias criminales presentadas corresponden al lugar de ocurrencia del hecho.

(P) Cifras preliminares.

Fuente: Centro de Estadísticas, Ministerio Público de Panamá, Plataforma del Sistema Penal Acusatorio.

Gráfica 2. NÚMERO DE DENUNCIAS RECEPTADAS EN EL SISTEMA PENAL ACUSATORIO DE HECHOS DELICTIVOS OCURRIDOS EN EL PRIMER DISTRITO JUDICIAL DE PANAMÁ, SEGÚN DELITOS GENÉRICOS: DEL 1 AL 30 DE JUNIO DE 2022. (P)



Fuente: Centro de Estadísticas, Ministerio Público de Panamá, Plataforma del Sistema Penal Acusatorio.



MINISTERIO PÚBLICO
PROCURADURÍA GENERAL DE LA NACIÓN

Cuadro 3. NÚMERO DE DENUNCIAS RECEPTADAS EN EL SISTEMA PENAL ACUSATORIO EN EL PRIMER DISTRITO JUDICIAL DE PANAMÁ, POR CIRCUITO JUDICIAL, SEGÚN EL TURNO EN QUE SE REGISTRA LA DENUNCIA: DEL 1 AL 30 DE JUNIO DE 2022. (P)

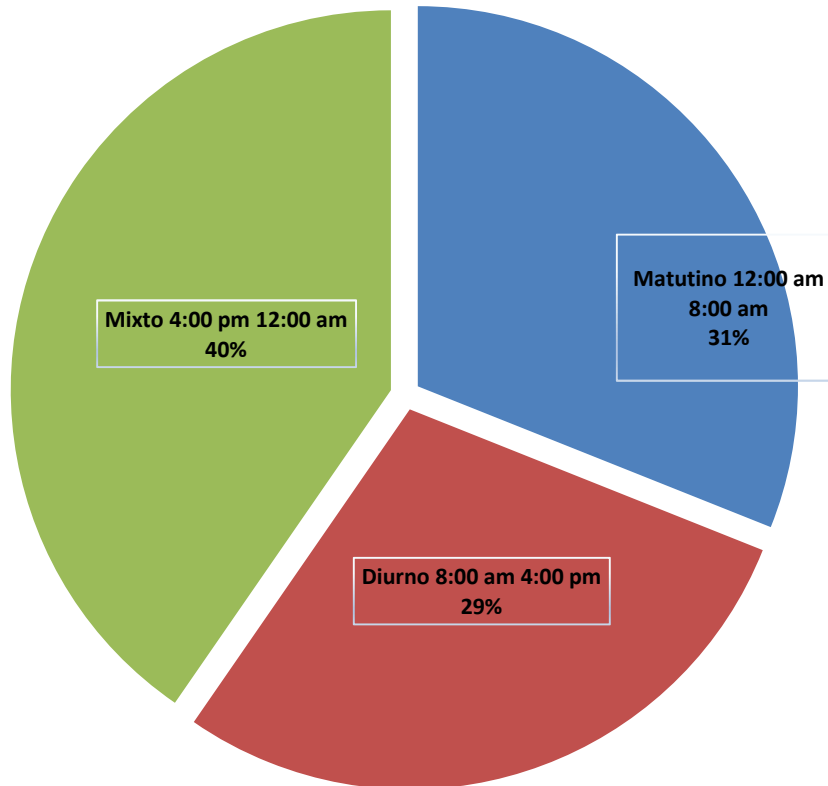
Turno en que se Registra la Denuncia (1)	Total...		Circuito Judicial				
	Número	Porcentaje	Panamá	San Miguelito	Panamá Oeste	Colón	Darién
TOTAL...	<u>5683</u>	<u>100%</u>	<u>3044</u>	<u>756</u>	<u>1149</u>	<u>597</u>	<u>137</u>
Matutino 12:00 am 8:00 am	<u>1764</u>	31%	1448	117	127	58	14
Diurno 8:00 am 4:00 pm	<u>1624</u>	29%	336	359	541	332	56
Mixto 4:00 pm 12:00 am	<u>2295</u>	40%	1260	280	481	207	67

(1) Las noticias criminales presentadas corresponden al lugar de ocurrencia del hecho.

(P) Cifras preliminares.

Fuente: Centro de Estadísticas, Ministerio Público de Panamá, Plataforma del Sistema Penal Acusatorio.

Gráfica 3. DISTRIBUCIÓN PORCENTUAL DE LAS DENUNCIAS RECEPTADAS EN EL SISTEMA PENAL ACUSATORIO EN EL PRIMER DISTRITO JUDICIAL DE PANAMÁ, SEGÚN TURNO EN QUE SE REGISTRA LA DENUNCIA: DEL 1 AL 30 DE JUNIO DE 2022. (P)



Fuente: Centro de Estadísticas, Ministerio Público de Panamá, Plataforma del Sistema Penal Acusatorio.



MINISTERIO PÚBLICO
PROCURADURÍA GENERAL DE LA NACIÓN

Cuadro 4. NÚMERO DE DENUNCIAS RECEPTADAS EN EL SISTEMA PENAL ACUSATORIO EN EL PRIMER DISTRITO JUDICIAL DE PANAMÁ, POR CIRCUITO JUDICIAL, SEGÚN DÍA DE LA SEMANA: DEL 1 AL 30 DE JUNIO DE 2022. (P)

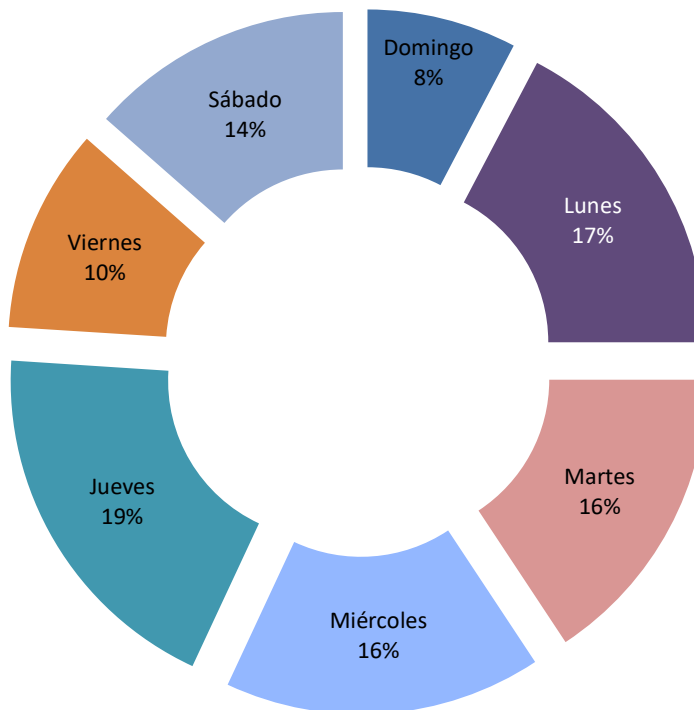
Día de la Semana (1)	Total...		Circuito Judicial				
	Número	Porcentaje	Panamá	San Miguelito	Panamá Oeste	Colón	Darién
TOTAL...	<u>5683</u>	<u>100%</u>	<u>3044</u>	<u>756</u>	<u>1149</u>	<u>597</u>	<u>137</u>
Domingo	<u>437</u>	8%	210	77	91	51	8
Lunes	<u>985</u>	17%	552	106	202	98	27
Martes	<u>890</u>	16%	449	126	200	89	26
Miércoles	<u>925</u>	16%	478	116	206	96	29
Jueves	<u>1083</u>	19%	596	135	192	135	25
Viernes	<u>595</u>	10%	235	114	157	71	18
Sábado	<u>768</u>	14%	524	82	101	57	4

(1) Las noticias criminales presentadas corresponden al lugar de ocurrencia del hecho.

(P) Cifras preliminares.

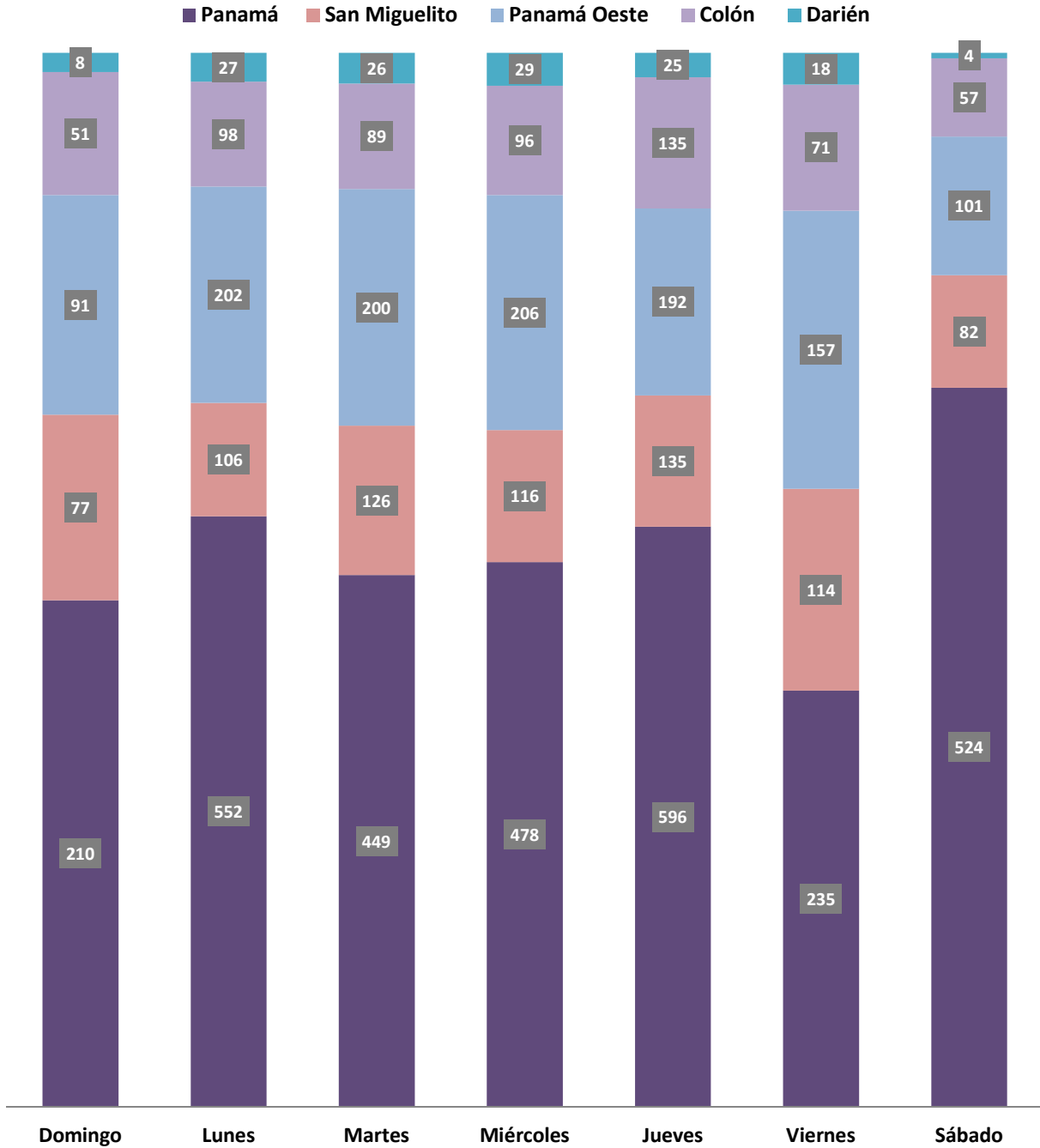
Fuente: Centro de Estadísticas, Ministerio Público de Panamá, Plataforma del Sistema Penal Acusatorio.

Gráfica 4. DISTRIBUCIÓN PORCENTUAL DE LAS DENUNCIAS RECEPTADAS EN EL SISTEMA PENAL ACUSATORIO DEL PRIMER DISTRITO JUDICIAL DE PANAMÁ, SEGÚN DÍA DE LA SEMANA: DEL 1 AL 30 DE JUNIO DE 2022. (P)



Fuente: Centro de Estadísticas, Ministerio Público de Panamá, Plataforma del Sistema Penal Acusatorio.

Gráfica 5. NÚMERO DE DENUNCIAS RECEPTADAS EN EL SISTEMA PENAL ACUSATORIO EN EL PRIMER DISTRITO JUDICIAL DE PANAMÁ, SEGÚN DÍA DE LA SEMANA: DEL 1 AL 30 DE JUNIO DE 2022. (P)



Fuente: Centro de Estadísticas, Ministerio Público de Panamá, Plataforma del Sistema Penal Acusatorio.



MINISTERIO PÚBLICO
PROCURADURÍA GENERAL DE LA NACIÓN

Cuadro 5. NÚMERO DE DENUNCIAS RECEPTADAS EN EL SISTEMA PENAL ACUSATORIO DE HECHOS DELICTIVOS OCURRIDOS EN EL PRIMER DISTRITO JUDICIAL DE PANAMÁ, SEGÚN PROVINCIA Y/O COMARCA, Y DISTRITO: DEL 1 AL 30 DE JUNIO DE 2022. (P)

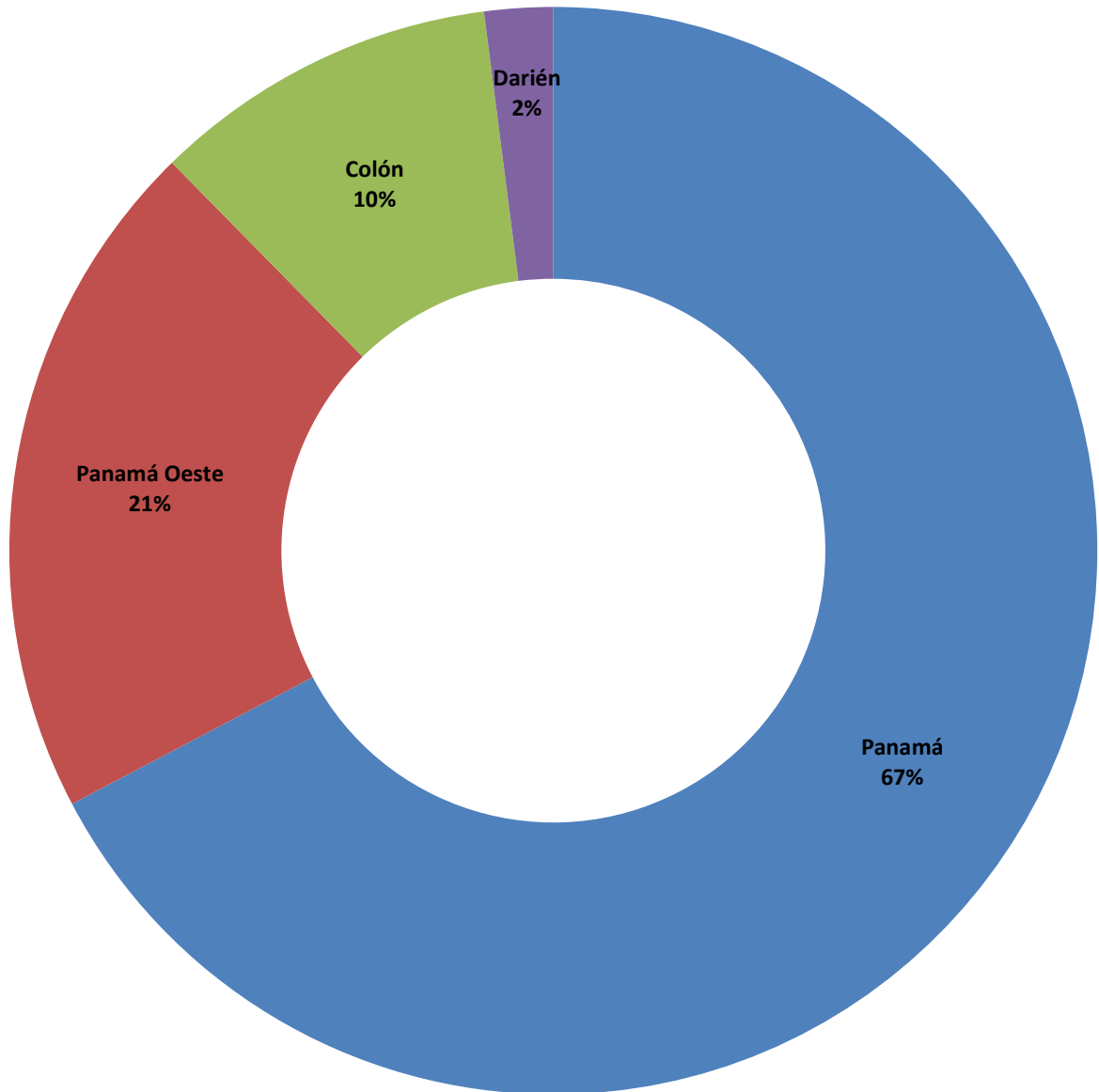
Provincia y/o Comarca, y Distrito (1)	Número	Porcentaje
TOTAL...	<u>5683</u>	<u>100%</u>
Panamá	<u>3800</u>	<u>67%</u>
Balboa	3	0%
Chepo	111	2%
Chiman	3	0%
Panamá	2926	51%
Taboga	1	0%
San Miguelito	756	13%
Panamá Oeste	<u>1149</u>	<u>20%</u>
Arraiján	504	9%
Capira	56	1%
Chame	79	1%
La Chorrera	472	8%
San Carlos	38	1%
Colón	<u>583</u>	<u>10%</u>
Chagres	15	0%
Colón	537	9%
P. Omar Torrijos	5	0%
Donoso	3	0%
Portobelo	10	0%
Santa Isabel	13	0%
Comarca Guna Yala	<u>14</u>	<u>0%</u>
Darién	<u>115</u>	<u>2%</u>
Chepigana	84	1%
Pinogana	31	1%
Comarca Emberá Wounaan	<u>22</u>	<u>0%</u>
Cémaco	21	0%
Sambú	1	0%

(1) Las noticias criminales presentadas corresponden al lugar de ocurrencia del hecho.

(P) Cifras preliminares.

Fuente: Centro de Estadísticas, Ministerio Público de Panamá, Plataforma del Sistema Penal Acusatorio.

Gráfica 6. DISTRIBUCIÓN PORCENTUAL DE LAS DENUNCIAS RECEPTADAS EN EL SISTEMA PENAL ACUSATORIO DEL PRIMER DISTRITO JUDICIAL DE PANAMÁ, SEGÚN PROVINCIA: DEL 1 AL 30 DE JUNIO DE 2022. (P)



Fuente: Centro de Estadísticas, Ministerio Público de Panamá, Plataforma del Sistema Penal Acusatorio.



MINISTERIO PÚBLICO

PROCURADURÍA GENERAL DE LA NACIÓN

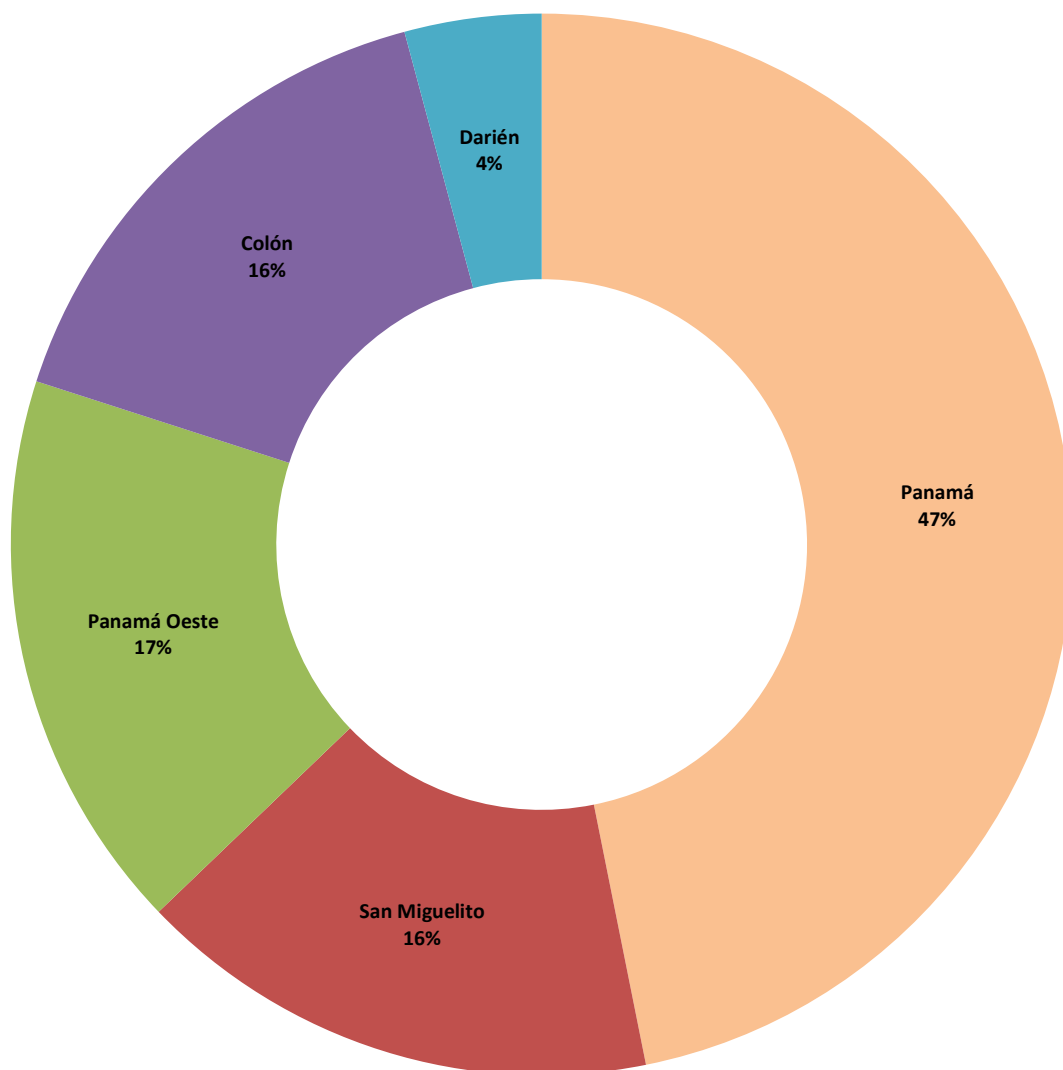
Cuadro 6. NÚMERO DE AUDIENCIAS REALIZADAS EN EL SISTEMA PENAL ACUSATORIO EN EL PRIMER DISTRITO JUDICIAL DE PANAMÁ, POR CIRCUITO JUDICIAL, SEGÚN TIPO DE AUDIENCIA: DEL 1 AL 30 DE JUNIO DE 2022. (P)

Tipo de Audiencia	Total...		Circuito Judicial				
	Número	Porcentaje	Panamá	San Miguelito	Panamá Oeste	Colón	Darién
TOTAL...	8033	100%	3763	1284	1377	1275	334
Audiencia de Control	782	10%	601	26	109	35	11
Audiencia de Incautación de Datos	142	2%	61	4	54	21	2
Audiencia de Disposición de Evidencia	290	4%	115	65	30	76	4
Audiencia de Legalización de Aprehensión	800	10%	410	104	116	134	36
Audiencia de Formulación De Imputación	1390	17%	654	193	233	227	83
Audiencia de Solicitud de Medida Cautelar	705	9%	301	98	92	168	46
Audiencia de Solicitud de Medida Cautelar Real	14	0%	-	11	3	-	-
Audiencia de Reemplazo de Medida Cautelar	107	1%	59	16	21	8	3
Audiencia Medidas de Protección	22	0%	19	-	2	1	-
Audiencia de Prueba Anticipada	24	0%	14	5	3	1	1
Audiencia de Desistimiento	41	1%	16	6	14	4	1
Audiencia de Acusación/ Para el Acuerdo de Pena, Procedimiento Directo, Simplificado, Inmediato, etc.	80	1%	28	25	26	1	-
Audiencia de Validación de Acuerdo de Pena	531	7%	271	59	94	69	38
Audiencia de Suspensión del Proceso Sujeto a Condiciones	313	4%	123	63	99	19	9
Audiencia de Derivación a Conciliación	0	0%	-	-	-	-	-
Audiencia de Validación de Conciliación	0	0%	-	-	-	-	-
Audiencia de Derivación a Mediación	180	2%	86	25	41	23	5
Audiencia de Validación de Acuerdo de Mediación	145	2%	75	16	42	10	2
Audiencia de Acumulación de Casos	26	0%	12	4	9	1	-
Audiencia de Criterio de Oportunidad	6	0%	3	1	2	-	-
Audiencia de Afectación de Derechos	68	1%	34	2	18	13	1
Audiencia de Secuestro Penal	2	0%	1	1	-	-	-
Audiencia de Apelación	175	2%	97	23	27	23	5
Audiencia de Fase Intermedia	194	2%	67	12	59	41	15
Audiencia de Juicio Oral	34	0%	10	3	9	5	7
Audiencia de Lectura de Sentencia	535	7%	274	59	89	73	40
Audiencia de Verificación Cumplimiento del Proceso Sujeto a Condiciones	252	3%	-	99	-	153	-
Audiencia de Revisión de Acuerdo de mediación	0	0%	-	-	-	-	-
Audiencia de Revocatoria del Proceso Sujeto a Condiciones	0	0%	-	-	-	-	-
Audiencia de Revisión de archivos	59	1%	47	3	8	1	-
Audiencia de Solicitud de Cumplimiento	375	5%	36	287	-	52	-
Apelación de Cumplimiento	65	1%	63	1	-	1	-
Hábeas Corpus de Cumplimiento	0	0%	-	-	-	-	-
Audiencia de Extinción de la Acción Penal	245	3%	53	44	84	52	12
Audiencia de Extinción de la Pena	0	0%	-	-	-	-	-
Audiencias Innominadas	431	5%	233	29	93	63	13

(P) Cifras preliminares.

Fuente: Centro de Estadísticas, Ministerio Público de Panamá, Sistema de Audiencia Interno.

Gráfica 7. DISTRIBUCIÓN PORCENTUAL DE LAS AUDIENCIAS REALIZADAS EN EL SISTEMA PENAL ACUSATORIO EN EL PRIMER DISTRITO JUDICIAL DE PANAMÁ, POR CIRCUITO JUDICIAL: DEL 1 AL 30 DE JUNIO DE 2022. (P)



Fuente: Centro de Estadísticas, Ministerio Público de Panamá, Sistema de Audiencia Interno.



MINISTERIO PÚBLICO
PROCURADURÍA GENERAL DE LA NACIÓN

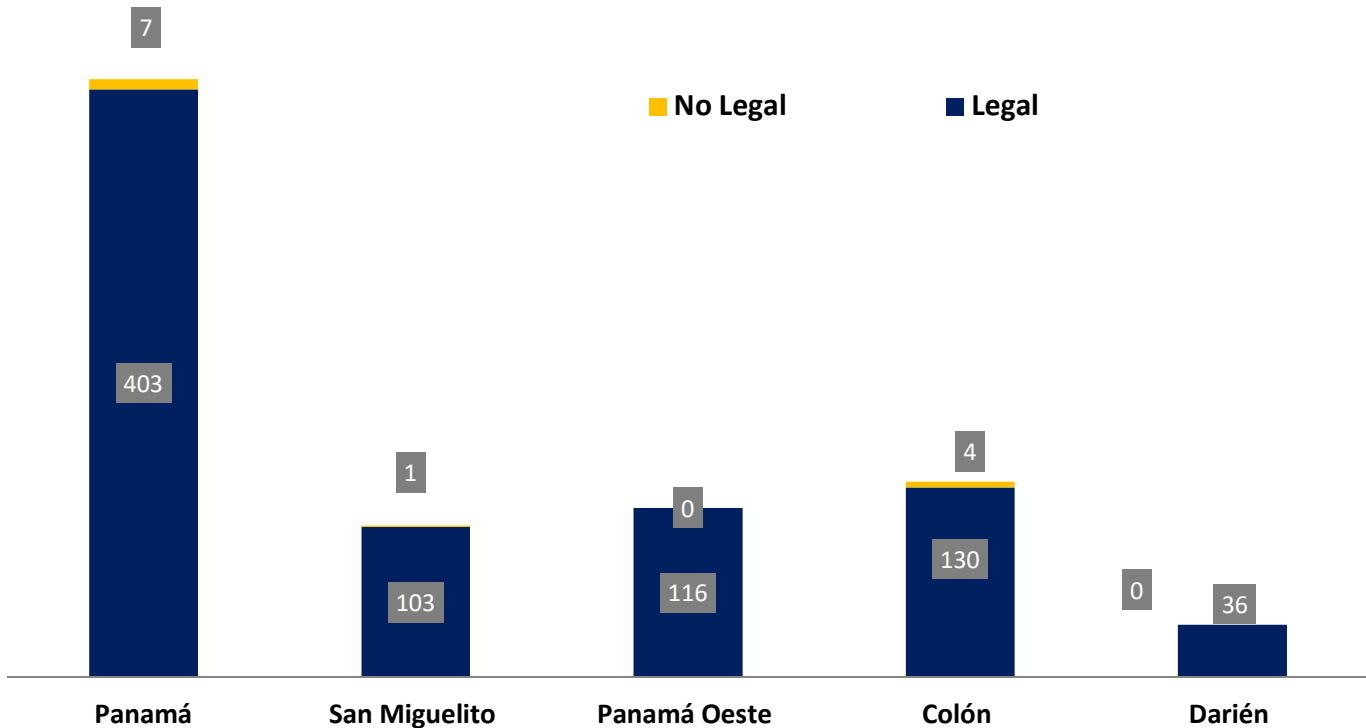
Cuadro 7. NÚMERO DE AUDIENCIAS DE CONTROL DE LEGALIZACIÓN DE LA APREHENSIÓN REALIZADAS EN EL SISTEMA PENAL ACUSATORIO EN EL PRIMER DISTRITO JUDICIAL DE PANAMÁ, POR CIRCUITO JUDICIAL, SEGÚN DECISIÓN DEL JUEZ: DEL 1 AL 30 DE JUNIO DE 2022. (P)

Decisión del Juez	Total...		Circuito Judicial				
	Número	Porcentaje	Panamá	San Miguelito	Panamá Oeste	Colón	Darién
TOTAL...	800	100%	410	104	116	134	36
Legal	788	99%	403	103	116	130	36
No Legal	12	2%	7	1	-	4	-

(P) Cifras preliminares.

Fuente: Centro de Estadísticas, Ministerio Público de Panamá, Sistema de Audiencia Interno.

Gráfica 8. NÚMERO DE AUDIENCIAS DE CONTROL DE LEGALIZACIÓN DE LA APREHENSIÓN REALIZADAS EN EL SISTEMA PENAL ACUSATORIO EN EL PRIMER DISTRITO JUDICIAL DE PANAMÁ, POR CIRCUITO JUDICIAL, SEGÚN DECISIÓN DEL JUEZ: DEL 1 AL 30 DE JUNIO DE 2022. (P)



Fuente: Centro de Estadísticas, Ministerio Público de Panamá, Sistema de Audiencia Interno.



MINISTERIO PÚBLICO

PROCURADURÍA GENERAL DE LA NACIÓN

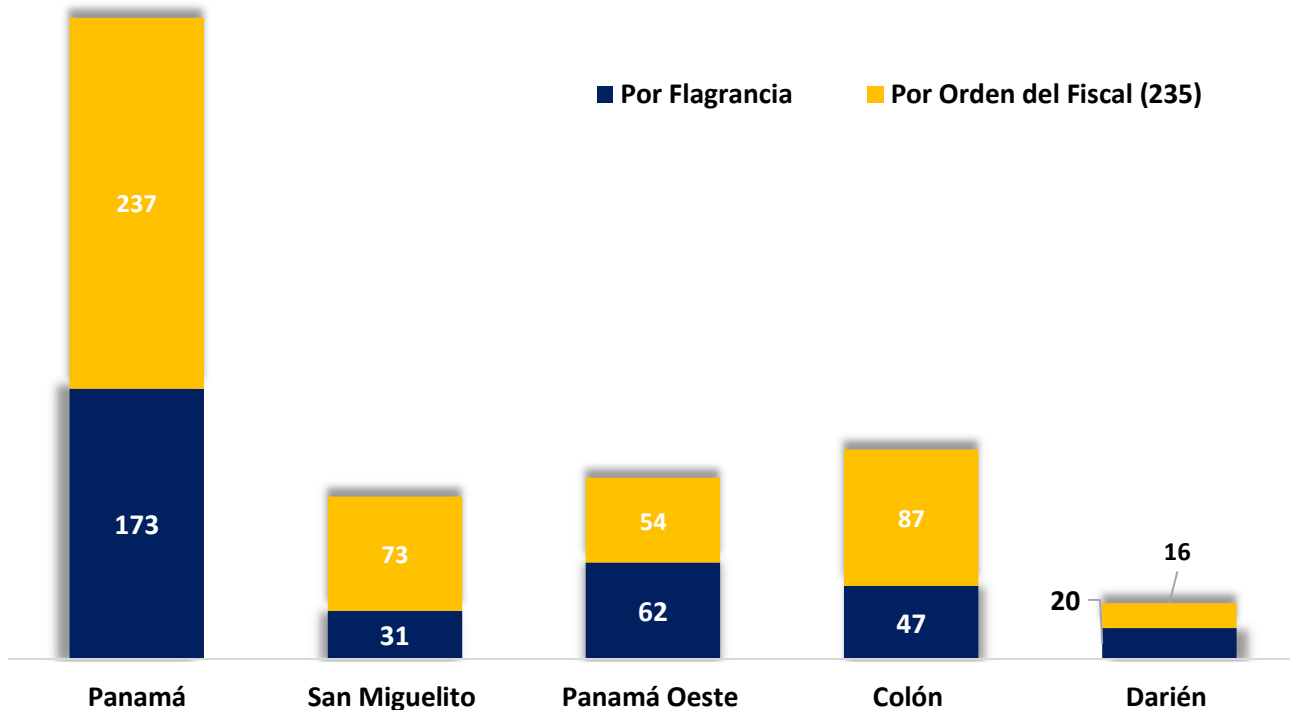
Cuadro 8. NÚMERO DE AUDIENCIAS DE CONTROL DE LEGALIZACIÓN DE LA APREHENSIÓN REALIZADAS EN EL SISTEMA PENAL ACUSATORIO EN EL PRIMER DISTRITO JUDICIAL DE PANAMÁ, POR CIRCUITO JUDICIAL, SEGÚN TIPO APREHENSIÓN: DEL 1 AL 30 DE JUNIO DE 2022. (P)

Tipo de Aprehensión	Total...		Circuito Judicial				
	Número	Porcentaje	Panamá	San Miguelito	Panamá Oeste	Colón	Darién
TOTAL...	800	100%	410	104	116	134	36
Por Flagrancia	333	42%	173	31	62	47	20
Por Orden del Fiscal (235)	467	58%	237	73	54	87	16

(P) Cifras preliminares.

Fuente: Centro de Estadísticas, Ministerio Público de Panamá, Sistema de Audiencia Interno.

Gráfica 9. NÚMERO DE AUDIENCIAS DE CONTROL DE LEGALIZACIÓN DE LA APREHENSIÓN REALIZADAS EN EL SISTEMA PENAL ACUSATORIO EN EL PRIMER DISTRITO JUDICIAL DE PANAMÁ, POR CIRCUITO JUDICIAL, SEGÚN TIPO APREHENSIÓN: DEL 1 AL 30 DE JUNIO DE 2022. (P)



Fuente: Centro de Estadísticas, Ministerio Público de Panamá, Sistema de Audiencia Interno.



MINISTERIO PÚBLICO
PROCURADURÍA GENERAL DE LA NACIÓN

Cuadro 9. NÚMERO DE MEDIDAS CAUTELARES APLICADAS EN EL SISTEMA PENAL ACUSATORIO EN EL PRIMER DISTRITO JUDICIAL DE PANAMÁ, POR TIPO DE MEDIDA APLICADA, SEGÚN CIRCUITO JUDICIAL: DEL 1 AL 30 DE JUNIO DE 2022. (P)

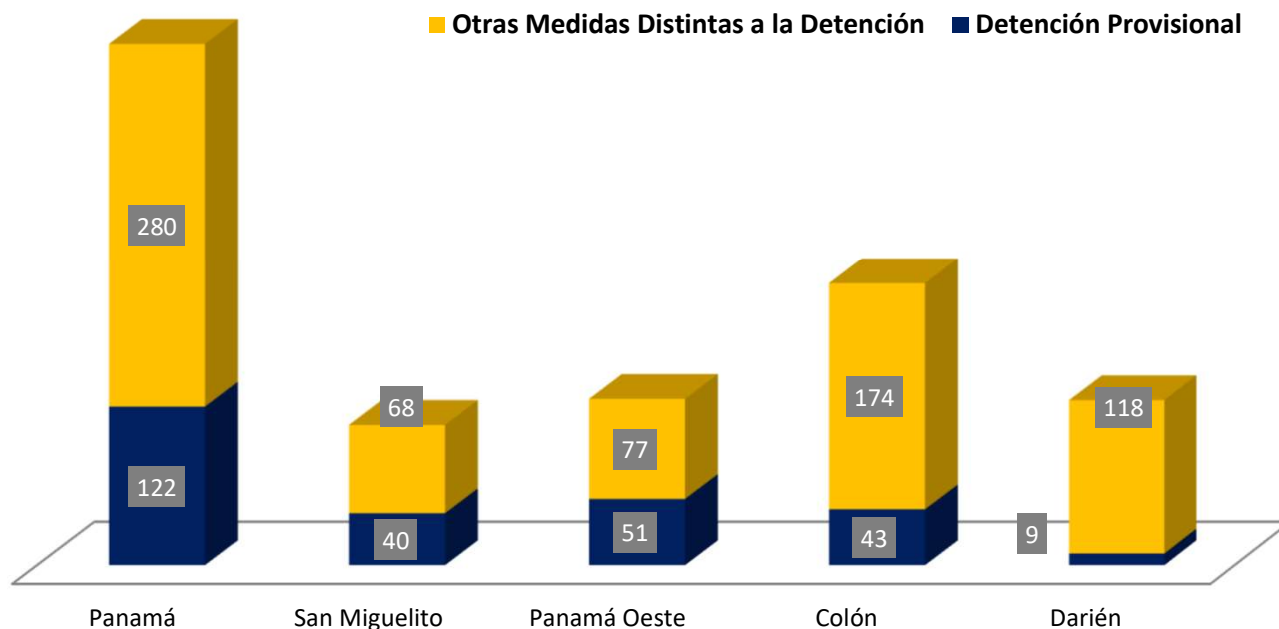
Circuito Judicial	Total...		Tipo de Medida Aplicada	
	Número	Porcentaje	Detención Provisional	Otras Medidas Distintas a la Detención
TOTAL...	982	100%	265	717
Panamá	402	41%	122	280
San Miguelito	108	11%	40	68
Panamá Oeste	128	13%	51	77
Colón	217	22%	43	174
Darién	127	13%	9	118

(1) Los datos corresponden a tipos de medidas aplicadas.

(P) Cifras preliminares.

Fuente: Centro de Estadísticas, Ministerio Público de Panamá, Sistema de Audiencia Interno.

Gráfica 10. NÚMERO DE MEDIDAS CAUTELARES APLICADAS EN EL SISTEMA PENAL ACUSATORIO EN EL PRIMER DISTRITO JUDICIAL DE PANAMÁ, POR TIPO DE MEDIDA APLICADA, SEGÚN CIRCUITO JUDICIAL: DEL 1 AL 30 DE JUNIO DE 2022. (P)



Fuente: Centro de Estadísticas, Ministerio Público de Panamá, Sistema de Audiencia Interno.



MINISTERIO PÚBLICO
PROCURADURÍA GENERAL DE LA NACIÓN

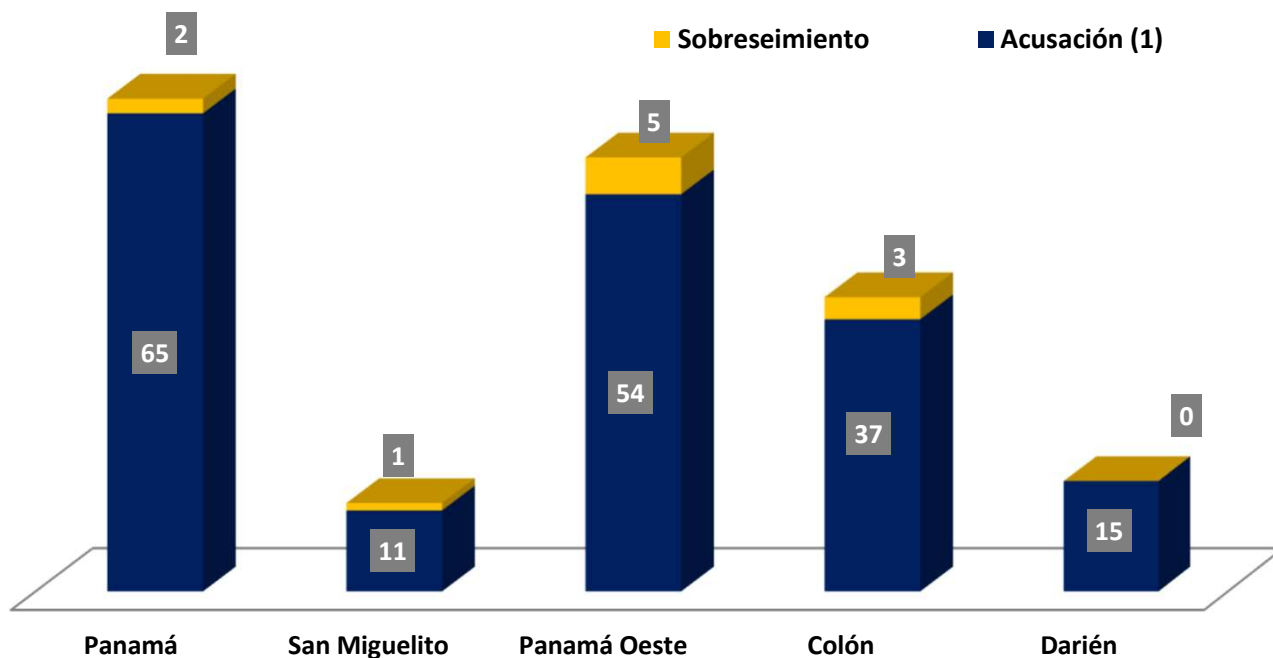
Cuadro 10. NÚMERO DE AUDIENCIAS DE FASE INTERMEDIA REALIZADAS EN EL SISTEMA PENAL ACUSATORIO, EN EL PRIMER DISTRITO JUDICIAL DE PANAMÁ, POR CIRCUITO JUDICIAL, SEGÚN TIPO DE AUDIENCIA: DEL 1 AL 30 DE JUNIO DE 2022. (P)

Tipo de Audiencia	Total...		Circuito Judicial				
	Número	Porcentaje	Panamá	San Miguelito	Panamá Oeste	Colón	Darién
TOTAL...	193	100%	67	12	59	40	15
Acusación (1)	182	94%	65	11	54	37	15
Sobreseimiento	11	6%	2	1	5	3	-

(1) Del total de audiencias de acusación en la Regional de Colón 1 no fue aceptada.

Fuente: Centro de Estadísticas, Ministerio Público de Panamá, Sistema de Audiencia Interno.

Gráfica 11. NÚMERO DE AUDIENCIAS DE FASE INTERMEDIA REALIZADAS EN EL SISTEMA PENAL ACUSATORIO EN EL PRIMER DISTRITO JUDICIAL DE PANAMÁ, POR CIRCUITO JUDICIAL, SEGÚN TIPO DE AUDIENCIA: DEL 1 AL 30 DE JUNIO DE 2022. (P)



Fuente: Centro de Estadísticas, Ministerio Público de Panamá, Sistema de Audiencia Interno.



MINISTERIO PÚBLICO
PROCURADURÍA GENERAL DE LA NACIÓN

Cuadro 12. NÚMERO DE SENTENCIA EN EL SISTEMA PENAL ACUSATORIO EN EL PRIMER DISTRITO JUDICIAL DE PANAMÁ, POR CIRCUITO JUDICIAL, SEGÚN TIPO DE FALLO DE LA SENTENCIA: DEL 1 AL 30 DE JUNIO DE 2022. (P)

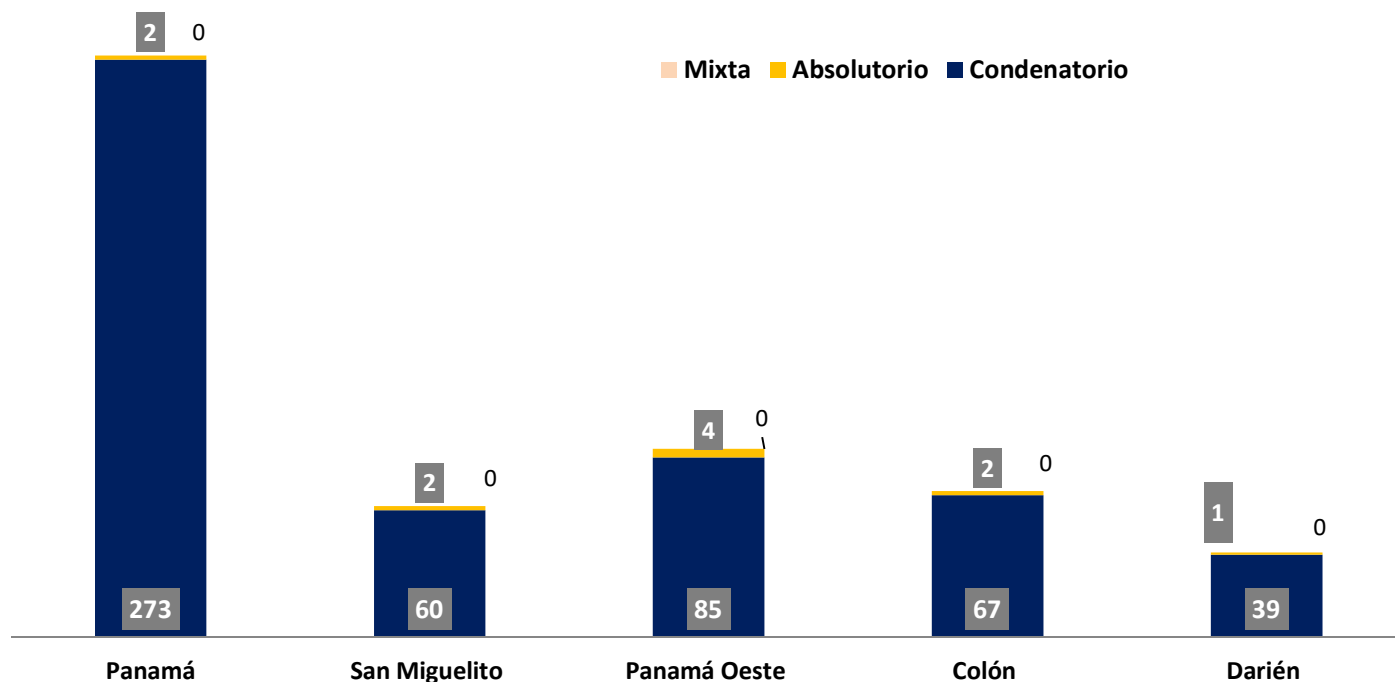
Tipo de Fallo de La Sentencia (1)	Total...		Circuito Judicial				
	Número	Porcentaje	Panamá	San Miguelito	Panamá Oeste	Colón	Darién
TOTAL...	535	100%	275	62	89	69	40
Condenatorio	524	98%	273	60	85	67	39
Absolutorio	11	2%	2	2	4	2	1
Mixta	0	0%	-	-	-	-	-

(1) Los datos presentados en este cuadro corresponden a cifras por carpetas.

(P) Cifras preliminares.

Fuente: Centro de Estadísticas, Ministerio Público de Panamá, Sistema de Audiencia Interno.

Gráfica 14. NÚMERO DE SENTENCIA EN EL SISTEMA PENAL ACUSATORIO EN EL PRIMER DISTRITO JUDICIAL DE PANAMÁ, POR CIRCUITO JUDICIAL, SEGÚN TIPO DE FALLO DE LA SENTENCIA: DEL 1 AL 30 DE JUNIO DE 2022. (P)



Nota: (P) Se refiere a cifras preliminares.

Fuente: Centro de Estadísticas, Ministerio Público de Panamá, Sistema de Audiencia Interno.



**MINISTERIO PÚBLICO
PROCURADURÍA GENERAL DE LA NACIÓN**

Cuadro 11. NÚMERO DE SENTENCIAS EN EL SISTEMA PENAL ACUSATORIO EN EL PRIMER DISTRITO JUDICIAL DE PANAMÁ, POR CIRCUITO JUDICIAL, SEGÚN TIPO DE PROCEDIMIENTO: DEL 1 AL 30 DE JUNIO DE 2022. (P)

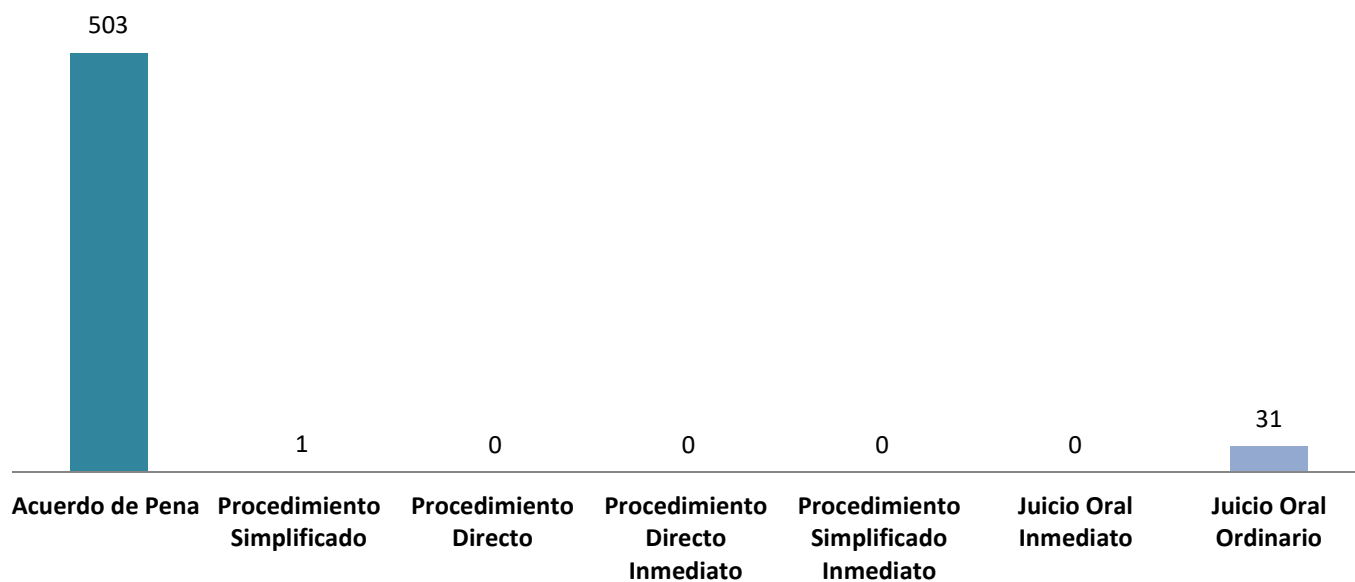
Tipo de Procedimiento (1)	Total...		Circuito Judicial				
	Número	Porcentaje	Panamá	San Miguelito	Panamá Oeste	Colón	Darién
TOTAL...	535	100%	275	62	89	69	40
Acuerdo de Pena	503	94%	260	59	85	65	34
Procedimiento Simplificado	1	0%	1	-	-	-	-
Procedimiento Directo	0	0%	-	-	-	-	-
Procedimiento Directo Inmediato	0	0%	-	-	-	-	-
Procedimiento Simplificado Inmediato	0	0%	-	-	-	-	-
Juicio Oral Inmediato	0	0%	-	-	-	-	-
Juicio Oral Ordinario	31	6%	14	3	4	4	6

(P) Cifras preliminares.

(1) La información presentada en este cuadro corresponde a datos por carpeta.

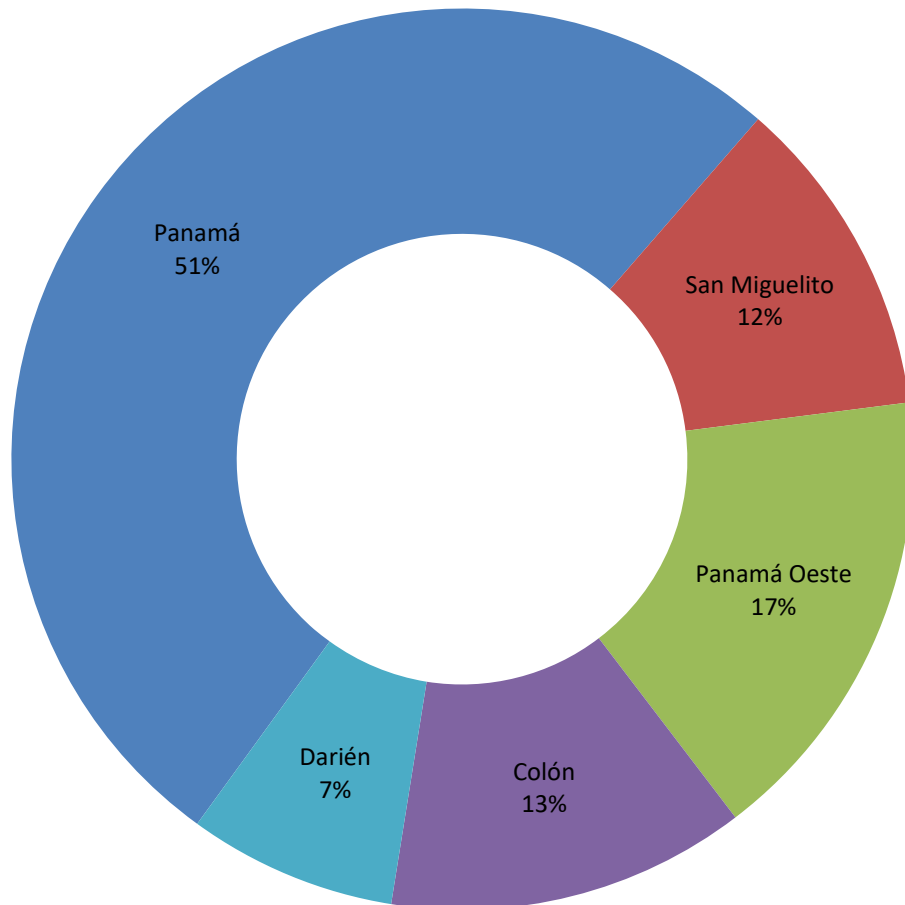
Fuente: Centro de Estadísticas, Ministerio Público de Panamá, Sistema de Audiencia Interno.

Gráfica 12. NÚMERO DE SENTENCIAS DE EL SISTEMA PENAL ACUSATORIO EN EL PRIMER DISTRITO JUDICIAL DE PANAMÁ, SEGÚN TIPO DE PROCEDIMIENTO: DEL 1 AL 30 DE JUNIO DE 2022. (P)



Fuente: Centro de Estadísticas, Ministerio Público de Panamá, Sistema de Audiencia Interno.

Gráfica 13. DISTRIBUCIÓN PORCENTUAL DE LAS SENTENCIAS EN EL SISTEMA PENAL ACUSATORIO EN EL PRIMER DISTRITO JUDICIAL DE PANAMÁ, POR CIRCUITO JUDICIAL: DEL 1 AL 30 DE JUNIO DE 2022. (P)



Fuente: Centro de Estadísticas, Ministerio Público de Panamá, Sistema de Audiencia Interno.



MINISTERIO PÚBLICO
PROCURADURÍA GENERAL DE LA NACIÓN

Cuadro 13. NÚMERO DE CAUSAS EGRESADAS EN EL SISTEMA PENAL ACUSATORIO EN EL PRIMER DISTRITO JUDICIAL DE PANAMÁ, POR CIRCUITO JUDICIAL, SEGÚN TIPOS DE SALIDAS: DEL 1 AL 30 DE JUNIO DE 2022. (P)

Salidas definitivas	Total...		Circuito Judicial				
	Número	Porcentaje	Panamá	San Miguelito	Panamá Oeste	Colón	Darién
TOTAL...	1508	100%	650	170	493	143	52
Causas Egresadas por Sentencias (Incluir la Rupturas Procesales)	538	36%	278	62	89	69	40
Declinatoria a La Esfera Administrativa (Jueces de Paz y Alcaldía)	361	24%	179	51	112	19	-
Nulidades	0	0%	-	-	-	-	-
Causas Acumuladas (1)	87	6%	12	4	70	1	-
Salida Al Sistema Mixto	0	0%	-	-	-	-	-
Salida a La Ley 40 (Adolescentes)	118	8%	-	5	113	-	-
Extinción de la Acción Penal (2)	275	18%	81	44	87	51	12
Criterio de Oportunidad por Resolución del Fiscal	70	5%	56	3	11	-	-
Otros Tipo de Salidas	36	2%	36	-	-	-	-
Sobreseimientos (3)	23	2%	8	1	11	3	-

(P) Cifras preliminares.


(1) Del total de causas acumuladas en la regional de Panamá Oeste, 8 son en audiencia y 61 por resolución del fiscal.

(2) Del total de audiencias de Extinción de Acción Penal 1 no fue aceptada en la regional de Colón, una en San Miguelito y dos en el área Metropolitana.

(3) Del total de sobreseimientos en la regional de Panamá Oeste, 5 se dio por audiencia y 6 por resolución del fiscal y en la regional de Darién se dio una audiencia por resolución del fiscal, en el área Metropolitana 6 sobreseimientos se dieron por resolución del fiscal.

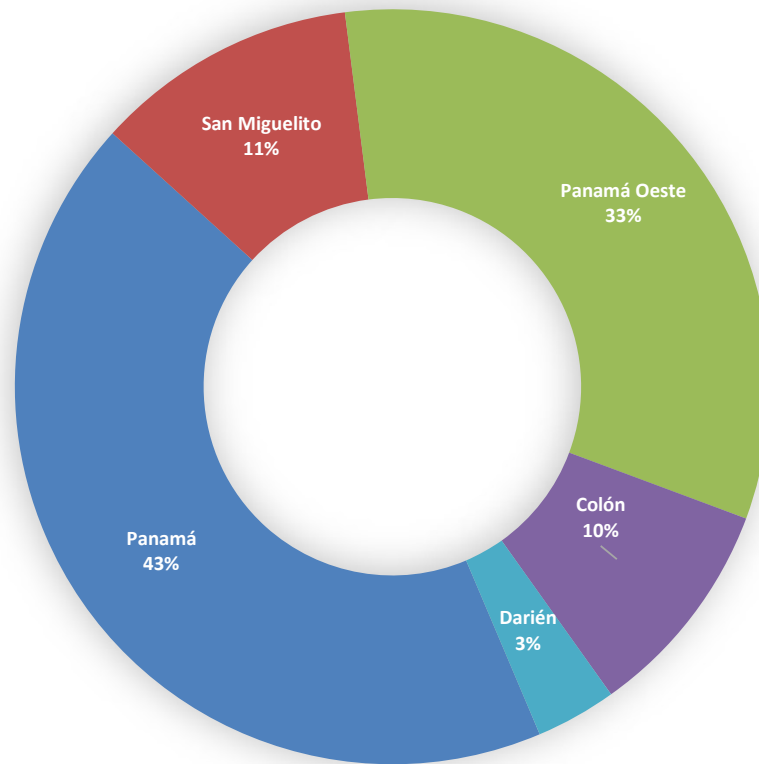
Fuente: Centro de Estadísticas, Ministerio Público de Panamá, Sistema de Audiencia Interno.

Gráfica 15. NÚMERO DE CAUSAS EGRESADAS EN EL SISTEMA PENAL ACUSATORIO EN EL PRIMER DISTRITO JUDICIAL DE PANAMÁ, SEGÚN TIPOS DE SALIDAS DEL 1 AL 30 DE JUNIO DE 2022. (P)



Fuente: Centro de Estadísticas, Ministerio Público de Panamá, Sistema de Audiencia Interno.

Gráfica 16. DISTRIBUCIÓN PORCENTAJE DE CAUSAS EGRESADAS EN EL SISTEMA PENAL ACUSATORIO, EN EL PRIMER DISTRITO JUDICIAL DE PANAMÁ, POR CIRCUITO JUDICIAL: DEL 1 AL 30 DE JUNIO DE 2022. (P)



Fuente: Centro de Estadísticas, Ministerio Público de Panamá, Sistema de Audiencia Interno.



MINISTERIO PÚBLICO
PROCURADURÍA GENERAL DE LA NACIÓN

Cuadro 14. NÚMERO DE CAUSAS SUSPENDIDAS EN EL SISTEMA PENAL ACUSATORIO EN EL PRIMER DISTRITO JUDICIAL DE PANAMÁ, SEGÚN TIPOS DE SUSPENSIONES: DEL 1 AL 30 DE JUNIO DE 2022. (P)

Tipos de Suspensiones	Total...		Circuito Judicial				
	Número	Porcentaje	Panamá	San Miguelito	Panamá Oeste	Colón	Darién
TOTAL...	5453	100%	2769	1159	969	460	96
Suspensión del Proceso Sujeto a Condiciones	291	5%	119	57	96	11	8
Archivo Provisional	5066	93%	2596	1091	849	443	87
Suspensión por Acuerdo de Conciliación	0	0%	-	-	-	-	-
Suspensión por Acuerdo de Mediación (1)	96	2%	54	11	24	6	1

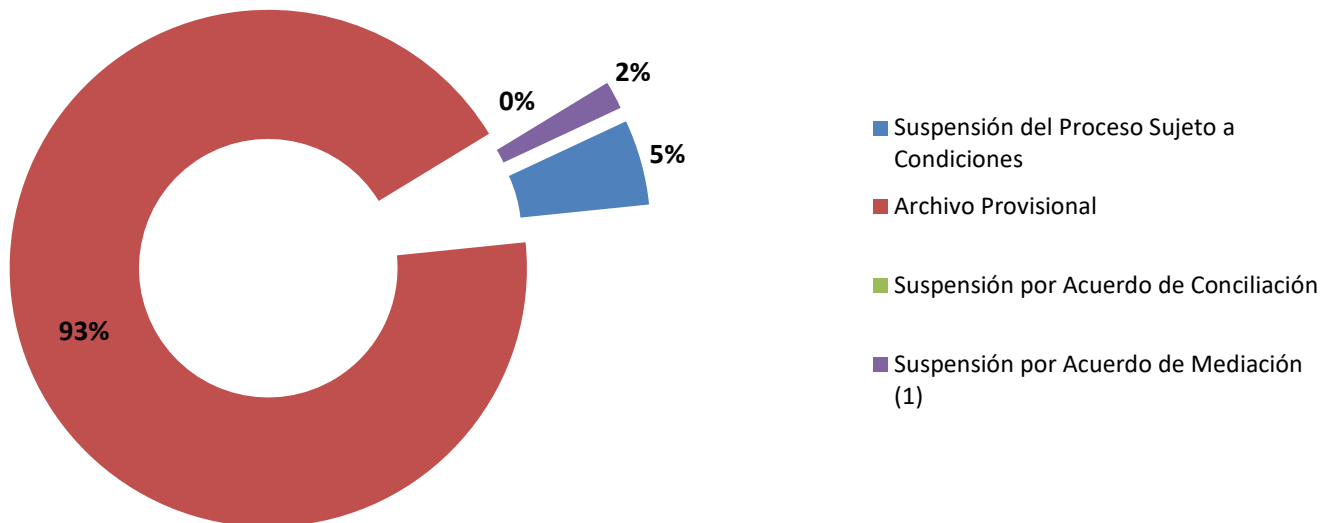
(P) Cifras preliminares.

(1) Del total de audiencias de Su pensión del Proceso Sujeto a Condiciones 8 no fueron aceptadas en la regional de de Colón, En Darién 1 fue negada, en Panamá Oeste 3 fueron negadas, 4 fueron negadas en el área Metropolitana, 5 fueron negadas en la Fiscalía Regional de San Miguelito.

(2) Del total de audiencias del Validación de acuerdo de Mediación 5 no fueron aceptadas en San Miguelito, 4 no fueron aceptadas en la regional de Colón, En Darién 1, 18 no fueron aceptadas en Panamá Oeste, 21 acuerdos de Mediación fueron negados en audiencia en el área Metropolitana.

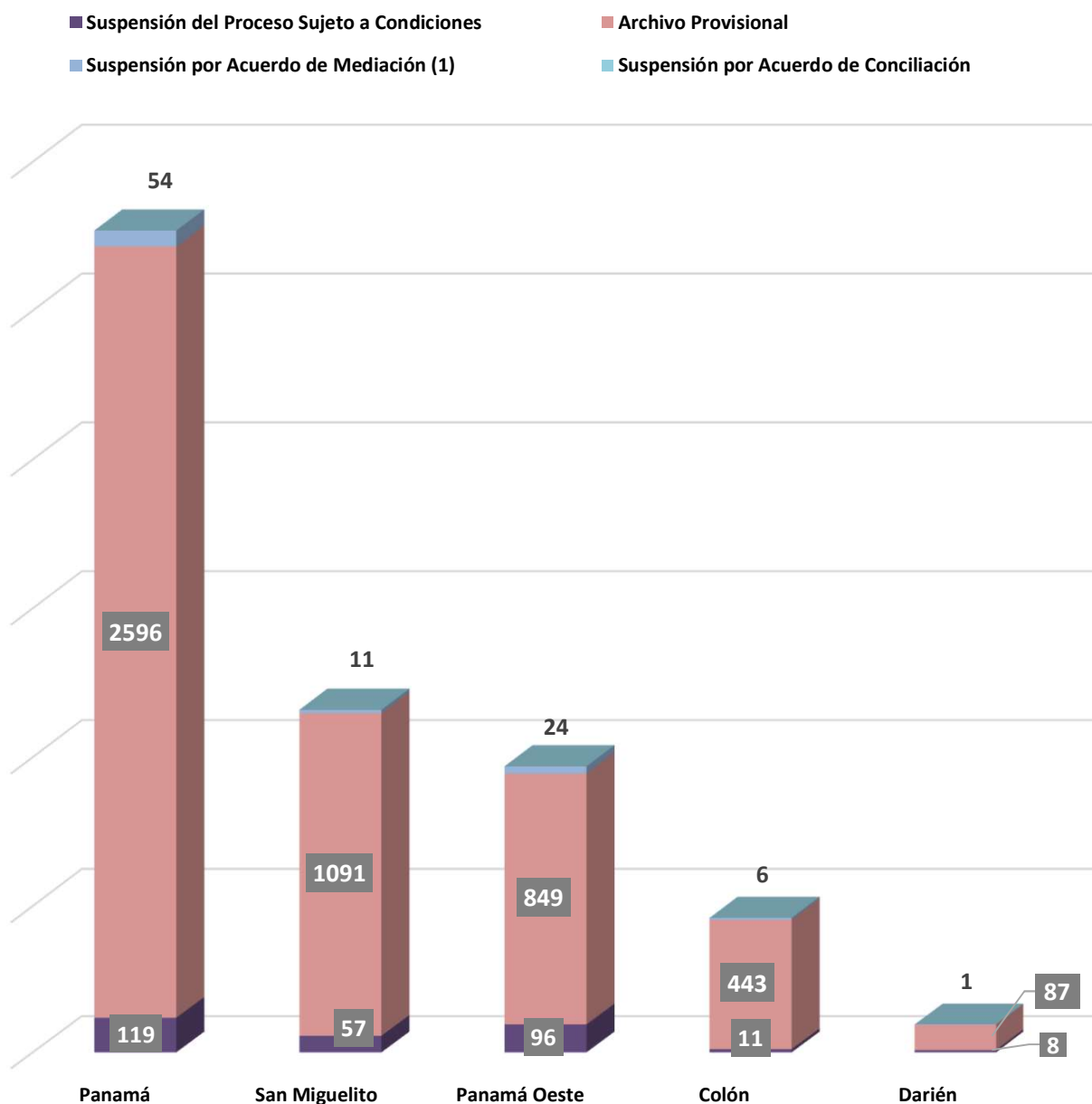
Fuente: Centro de Estadísticas, Ministerio Público de Panamá, Sistema de Audiencia Interno.

Gráfica 17. DISTRIBUCIÓN PORCENTUAL DE LAS CAUSAS SUSPENDIDAS EN EL SISTEMA PENAL ACUSATORIO EN EL PRIMER DISTRITO JUDICIAL DE PANAMÁ, SEGÚN TIPOS DE SUSPENSIONES: DEL 1 AL 30 DE JUNIO DE 2022. (P)



Fuente: Centro de Estadísticas, Ministerio Público de Panamá, Sistema de Audiencia Interno.

Gráfica 18. NÚMERO DE CAUSAS SUSPENDIDAS EN EL SISTEMA PENAL ACUSATORIO EN EL PRIMER DISTRITO JUDICIAL DE PANAMÁ, POR CIRCUITO JUDICIAL, SEGÚN TIPOS DE SUSPENSIONES: DEL 1 AL 30 DE JUNIO DE 2022. (P)



Fuente: Centro de Estadísticas, Ministerio Público de Panamá, Sistema de Audiencia Interno.



**MINISTERIO PÚBLICO
PROCURADURÍA GENERAL DE LA NACIÓN**

Cuadro 15. NÚMERO DE PROCEDIMIENTOS ALTERNOS DE SOLUCIÓN DE CONFLICTO PENAL APLICADOS EN EL SISTEMA PENAL ACUSATORIO EN EL PRIMER DISTRITO JUDICIAL DE PANAMÁ, POR CIRCUITO JUDICIAL, SEGÚN TIPO DE PROCEDIMIENTO ALTERNO: DEL 1 AL 30 DE JUNIO DE 2022. (P)

Tipo de Procedimientos Alternos de Solución de Conflicto	Total...		Circuito Judicial				
	Número	Porcentaje	Panamá	San Miguelito	Panamá Oeste	Colón	Darién
TOTAL...	1052	100%	536	138	241	90	47
Acuerdo de Pena (1)	532	51%	270	61	94	69	38
Criterio de Oportunidad	89	8%	75	3	11	-	-
Desistimiento (4)	42	4%	16	6	16	4	-
Conciliación	2	0%	2	-	-	-	-
Mediación (2)	96	9%	54	11	24	6	1
Suspensión del Proceso Sujeto a Condiciones(3)	291	28%	119	57	96	11	8

(P) Cifras preliminares.

(1) Del total de audiencias de Validación de Acuerdo de Pena en Panamá Oeste 1 no fue aceptado, en la Metropolitana 1 no fue aceptado.

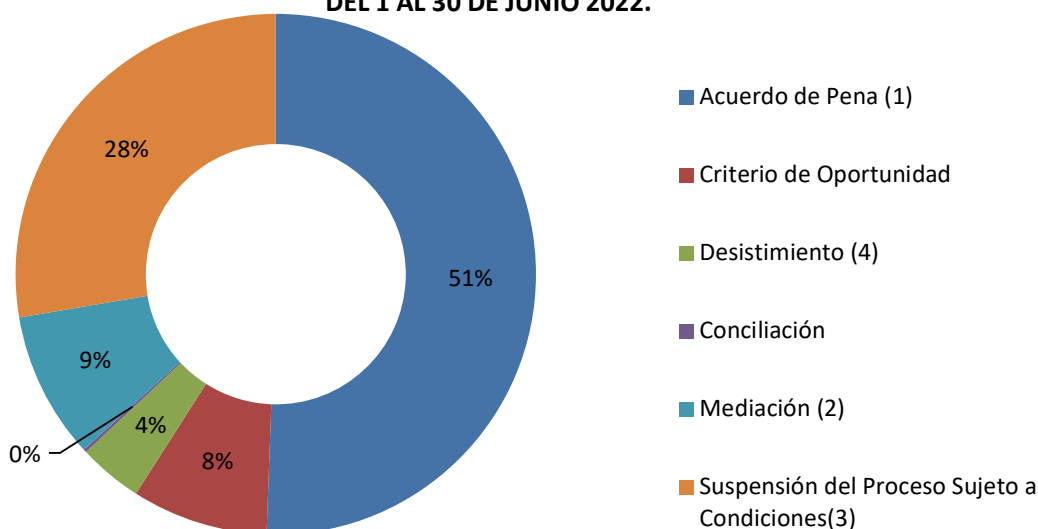
(2) Del total de audiencias de Validación de acuerdo de Mediación 5 no fueron aceptadas en San Miguelito, 4 no fueron aceptadas en la regional de Colón, En Darién 1 y 13 no fueron aceptadas en la Regional de Panamá Oeste, 21 fueron negadas en el área Metropolitana

(3) Del total de audiencias de Suspensión del Proceso Sujeto a Condiciones 8 no fueron aceptadas en la regional de de Colón, En Darién una fue negada, 7 fueron negadas en la regional de Panamá Oeste, 4 fueron negadas en el área Metropolitana y 5 fueron negadas en la Fiscalía Regional de San Miguelito.

(4) Del total de audiencias de Desistimiento 1 no fue aceptadas en el Área Metropolitana.

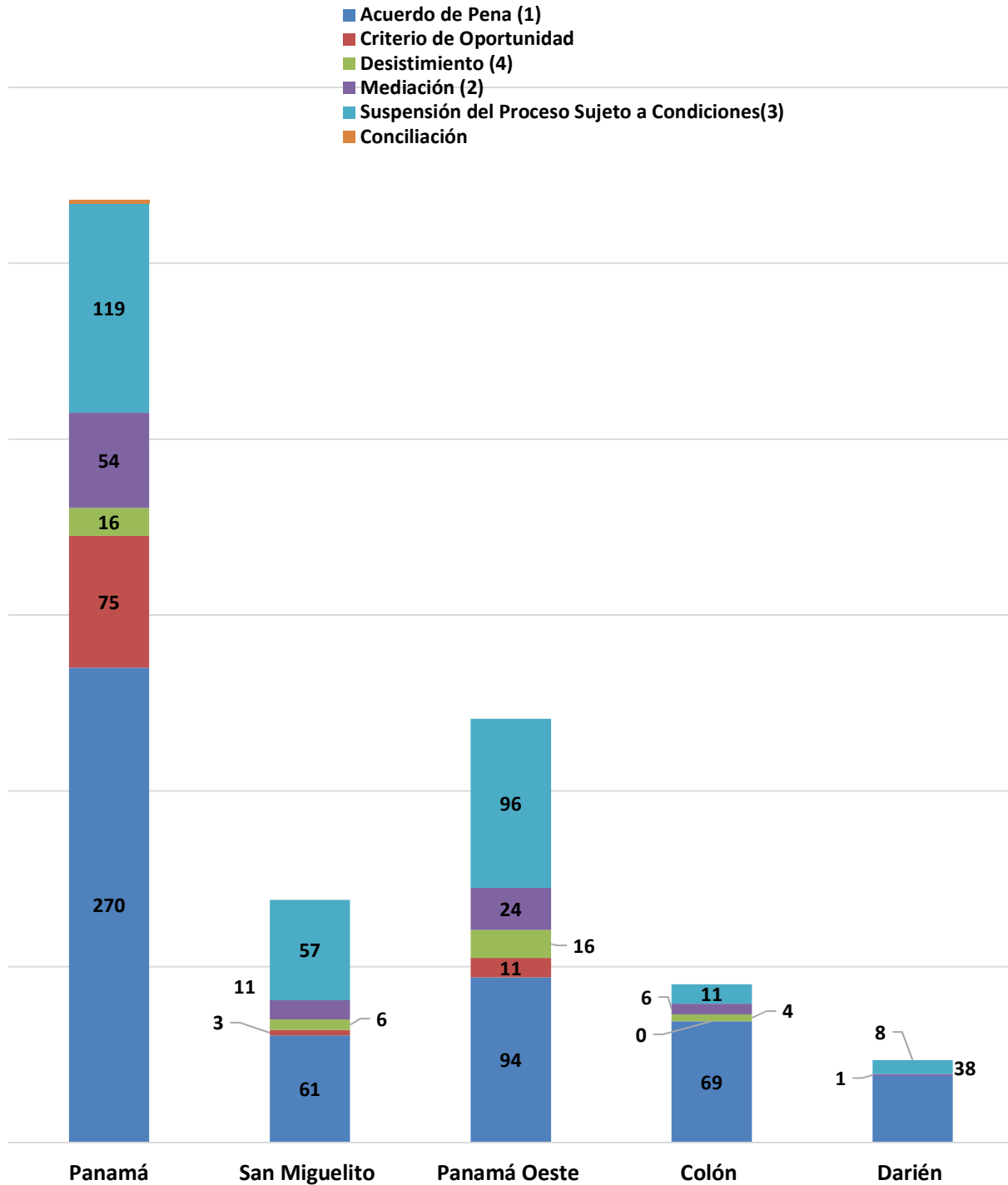
Fuente: Centro de Estadísticas, Ministerio Público de Panamá, Sistema de Audiencia Interno.

Gráfica 19. DISTRIBUCIÓN PORCENTUAL DE PROCEDIMIENTOS ALTERNOS DE SOLUCIÓN DE CONFLICTO PENAL APLICADOS EN EL SISTEMA PENAL ACUSATORIO EN EL PRIMER DISTRITO JUDICIAL DE PANAMÁ, SEGÚN TIPO: DEL 1 AL 30 DE JUNIO 2022.



Fuente: Centro de Estadísticas, Ministerio Público de Panamá, Sistema de Audiencia Interno.

Gráfica 20. NÚMERO DE PROCEDIMIENTOS ALTERNOS DE SOLUCIÓN DE CONFLICTO PENAL APLICADOS EN EL SISTEMA PENAL ACUSATORIO EN EL PRIMER DISTRITO JUDICIAL DE PANAMÁ, POR CIRCUITO JUDICIAL, SEGÚN TIPO: DEL 1 AL 30 DE JUNIO DE 2022. (P)



Fuente: Centro de Estadísticas, Ministerio Público de Panamá, Sistema de Audiencia Interno.



MINISTERIO PÚBLICO
PROCURADURÍA GENERAL DE LA NACIÓN

**Cuadro 16. NÚMERO DE SENTENCIAS EN EL SISTEMA PENAL ACUSATORIO EN EL PRIMER DISTRITO JUDICIAL DE PANAMÁ,
POR CIRCUITO, SEGÚN DELITOS GENÉRICOS: DEL 1 AL 30 DE JUNIO DE 2022. (P)**

Delitos Genéricos	Total...		Circuito Judicial				
	Número	Porcentaje	Panamá	San Miguelito	Panamá Oeste	Colón	Darién
TOTAL...	535	100%	275	62	89	69	40
Título I - Delitos contra la Vida y la Integridad Personal	52	10%	20	8	10	12	2
Título II - Delitos contra la Libertad	9	2%	6	-	-	3	-
Título III - Delitos contra la Libertad e Integridad Sexual	67	13%	21	3	21	9	13
Título IV - Delitos contra el Honor de la Persona Natural	0	0%	-	-	-	-	-
Título V - Delitos contra el Orden Jurídico Familiar y el Estado Civil	44	8%	20	7	9	3	5
Título VI - Delitos contra el Patrimonio Económico	73	14%	43	8	17	2	3
Título VII - Delitos contra el Orden Económico	9	2%	7	1	1	-	-
Título VIII - Delitos contra la Seguridad Jurídica de los Medios Electrónicos	2	0%	1	-	1	-	-
Título IX - Delitos contra la Seguridad Colectiva	254	47%	140	35	28	38	13
Título X - Delitos contra la Administración Pública	3	1%	2	-	-	-	1
Título XI - Delitos contra la Fe Pública	17	3%	14	-	2	1	-
Título XII - Delitos contra la Administración de Justicia	3	1%	1	-	-	1	1
Título XIII - Delitos contra el Ambiente y el Ordenamiento Territorial	1	0%	-	-	-	-	1
Título XIV - Delitos contra la Personalidad Jurídica del Estado	0	0%	-	-	-	-	-
Título XV - Delitos contra la Humanidad	1	0%	-	-	-	-	1

(P) Cifras preliminares.

Fuente: Centro de Estadísticas, Ministerio Público de Panamá, Sistema de Audiencia Interno.



MINISTERIO PÚBLICO
PROCURADURÍA GENERAL DE LA NACIÓN

Cuadro 17. NÚMERO DE CAUSAS ARCHIVADAS PROVISIONALMENTE EN EL SISTEMA PENAL ACUSATORIO EN EL PRIMER DISTRITO JUDICIAL DE PANAMÁ, POR CIRCUITO JUDICIAL, SEGÚN DELITOS GENÉRICOS: DEL 1 AL 30 DE JUNIO DE 2022. (P)

Delitos Genéricos	Total...		Circuito Judicial				
	Número	Porcentaje	Panamá	San Miguelito	Panamá Oeste	Colón	Darién
TOTAL...	5066	100%	2596	1091	849	443	87
Título I - Delitos contra la Vida y la Integridad Personal	537	11%	275	110	87	43	22
Título II - Delitos contra la Libertad	84	2%	57	12	9	6	-
Título III - Delitos contra la Libertad e Integridad Sexual	194	4%	106	42	20	18	8
Título IV - Delitos contra el Honor de la Persona Natural	24	0%	9	6	6	3	-
Título V - Delitos contra el Orden Jurídico Familiar y el Estado Civil	1105	22%	525	186	278	84	32
Título VI - Delitos contra el Patrimonio Económico	1916	38%	897	545	335	116	23
Título VII - Delitos contra el Orden Económico	121	2%	106	11	4	-	-
Título VIII - Delitos contra la Seguridad Jurídica de los Medios Electrónicos	120	2%	104	5	6	5	-
Título IX - Delitos contra la Seguridad Colectiva	702	14%	347	128	66	159	2
Título X - Delitos contra la Administración Pública	49	1%	43	-	5	1	-
Título XI - Delitos contra la Fe Pública	133	3%	88	20	19	6	-
Título XII - Delitos contra la Administración de Justicia	61	1%	27	23	11	-	-
Título XIII - Delitos contra el Ambiente y el Ordenamiento Territorial	17	0%	9	3	3	2	-
Título XIV - Delitos contra la Personalidad Jurídica del Estado	0	0%	-	-	-	-	-
Título XV - Delitos contra la Humanidad	3	0%	3	-	-	-	-

(P) Cifras preliminares.

Fuente: Centro de Estadísticas, Ministerio Público de Panamá, Sistema de Audiencia Interno.



MINISTERIO PÚBLICO
PROCURADURÍA GENERAL DE LA NACIÓN

Cuadro 18. NÚMERO DE PROCEDIMIENTOS ALTERNOS DE SOLUCIÓN DE CONFLICTO PENAL APLICADOS EN EL SISTEMA PENAL ACUSATORIO EN EL PRIMER DISTRITO JUDICIAL DE PANAMÁ, POR CIRCUITO JUDICIAL, SEGÚN DELITOS GENÉRICOS: DEL 1 AL 30 DE JUNIO DE 2022. (P)

Delitos Genéricos	TOTAL...		Circuito Judicial				
	Cantidad	Porcentaje	Panamá	San Miguelito	Panamá Oeste	Colón	Darién
TOTAL...	1052	100%	536	138	241	90	47
Título I - Delitos contra la Vida y la Integridad Personal	148	14%	70	15	45	15	3
Título II - Delitos contra la Libertad	12	1%	9	-	-	3	-
Título III - Delitos contra la Libertad e Integridad Sexual	78	7%	22	2	33	8	13
Título IV - Delitos contra el Honor de la Persona Natural	0	0%	-	-	-	-	-
Título V - Delitos contra el Orden Jurídico Familiar y el Estado Civil	207	20%	96	26	68	9	8
Título VI - Delitos contra el Patrimonio Económico	174	17%	114	16	34	7	3
Título VII - Delitos contra el Orden Económico	26	2%	17	1	7	1	-
Título VIII - Delitos contra la Seguridad Jurídica de los Medios Electrónicos	2	0%	-	-	1	1	-
Título IX - Delitos contra la Seguridad Colectiva	317	30%	157	58	46	42	14
Título X - Delitos contra la Administración Pública	4	0%	2	-	1	-	1
Título XI - Delitos contra la Fe Pública	60	6%	36	18	5	1	-
Título XII - Delitos contra la Administración de Justicia	13	1%	8	1	1	2	1
Título XIII - Delitos contra el Ambiente y el Ordenamiento Territorial	9	1%	5	1	-	1	2
Título XIV - Delitos contra la Personalidad Jurídica del Estado	0	0%	-	-	-	-	-
Título XV - Delitos contra la Humanidad	2	0%	-	-	-	-	2

(P) Cifras preliminares.

Fuente: Centro de Estadísticas, Ministerio Público de Panamá, Sistema de Audiencia Interno.