



MINISTERIO PÚBLICO
PROCURADURÍA GENERAL DE LA NACIÓN

Cuadro 1. CANTIDAD DE VÍCTIMAS DE HOMICIDIOS REGISTRADOS A NIVEL NACIONAL, SEGÚN MES,
DEL 1 DE ENERO AL 30 DE JUNIO 2022 (p)

| MES | CANTIDAD | PORCENTAJE |
|-----------------|-------------------|--------------------|
| TOTAL... | <u>210</u> | <u>100%</u> |
| ENERO | 28 | 13% |
| FEBRERO | 33 | 16% |
| MARZO | 42 | 20% |
| ABRIL | 36 | 17% |
| MAYO (1) | 38 | 18% |
| JUNIO | 33 | 16% |
| JULIO | - | 0% |
| AGOSTO | - | 0% |
| SEPTIEMBRE | - | 0% |
| OCTUBRE | - | 0% |
| NOVIEMBRE | - | 0% |
| DICIEMBRE | - | 0% |

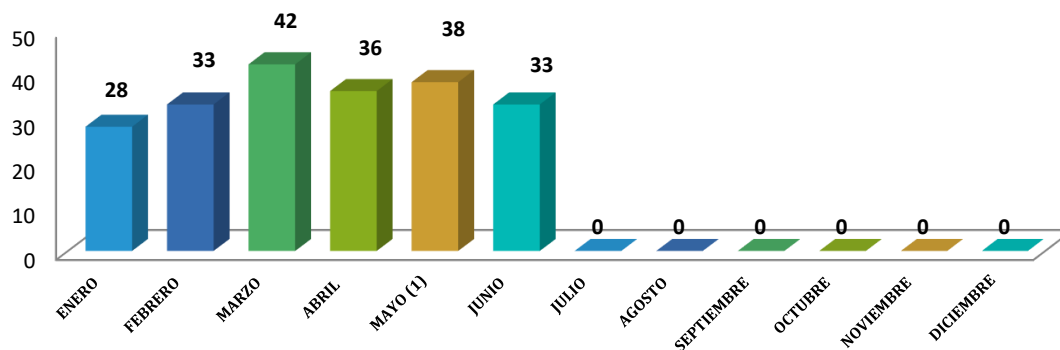
(p) Hace referencia a cifras preliminares.

Los datos mostrados en el cuadro pueden variar en el tiempo según el método y forma de investigación utilizada por los Fiscales de la Institución.

(1) Se realizaron actualizaciones en el número de víctimas de homicidio en el mes de mayo, debido al proceso investigativo que llevan los fiscales en los diversos casos.

Fuente: Centro de Estadísticas, Ministerio Público de Panamá/ Unidades de Homicidios Ministerio Público.

MINISTERIO PÚBLICO
PROCURADURÍA GENERAL DE LA NACIÓN
GRÁFICO 1. CANTIDAD DE VÍCTIMAS DE HOMICIDIOS REGISTRADOS A NIVEL NACIONAL SEGÚN MES.
DEL 1 DE ENERO AL 30 DE JUNIO 2022 (p)



(p) Hace referencia a cifras preliminares.

Fuente: Centro de Estadísticas, Ministerio Público de Panamá/ Unidades de Homicidios Ministerio Público.



MINISTERIO PÚBLICO
 PROCURADURÍA GENERAL DE LA NACIÓN

Cuadro 2. CANTIDAD DE VÍCTIMAS DE HOMICIDIOS REGISTRADOS A NIVEL NACIONAL, SEGÚN ÁREA GEOGRÁFICA, DEL 1 DE ENERO AL 30 DE JUNIO 2022 (p)

| UNIDADES DE HOMICIDIO ÁREA GEOGRÁFICA | CANTIDAD | PORCENTAJE |
|---------------------------------------|------------|-------------|
| TOTAL... | 210 | 100% |
| U.H. BOCAS DEL TORO | 1 | 0% |
| U.H. CHIRIQUÍ | 10 | 5% |
| U.H. COCLÉ | 4 | 2% |
| U.H. COLÓN | 40 | 19% |
| U.H. DARIÉN | 7 | 3% |
| U.H. HERRERA | - | 0% |
| U.H. LOS SANTOS | 1 | 0% |
| U. H. PANAMÁ (1) | 90 | 43% |
| U. H. SAN MIGUELITO | 30 | 14% |
| U.H. PANAMÁ OESTE | 20 | 10% |
| U.H. VERAGUAS | 3 | 1% |
| COMARCA NGÖBE BUGLÉ | 4 | 2% |
| COMARCA EMBERÁ | - | 0% |
| COMARCA KUNA YALA | - | 0% |

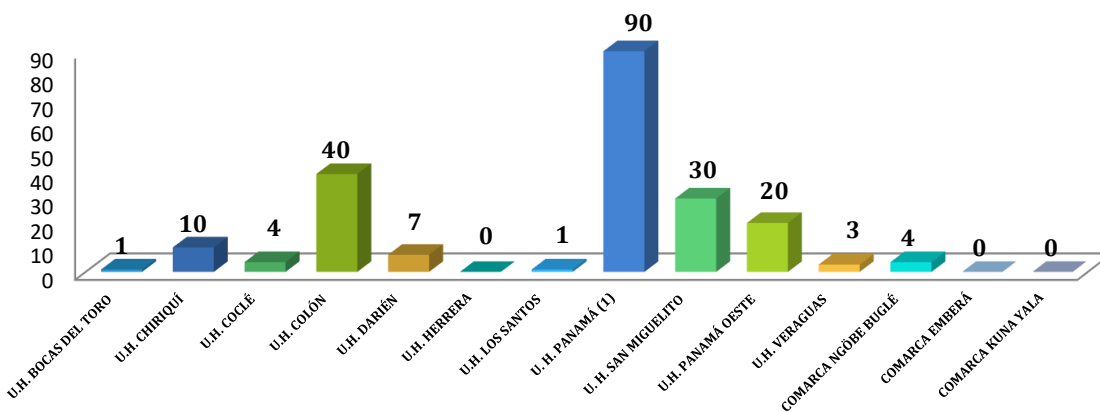
(p) Hace referencia a cifras preliminares.

Los datos mostrados en el cuadro pueden variar en el tiempo según el método y forma de investigación utilizada por los Fiscales de la Institución.

(1) Se realizaron actualizaciones en el número de víctimas de homicidios en la U.H. de Panamá, debido al proceso investigativo que llevan los fiscales en los diversos casos.

Fuente: Centro de Estadísticas, Ministerio Público de Panamá/ Unidades de Homicidios Ministerio Público.

MINISTERIO PÚBLICO
 PROCURADURÍA GENERAL DE LA NACIÓN
 GRÁFICO 2. CANTIDAD DE VÍCTIMAS DE HOMICIDIOS REGISTRADOS A NIVEL NACIONAL SEGÚN ÁREA GEOGRÁFICA,
 DEL 1 DE ENERO AL 30 DE JUNIO 2022 (p)



(p) Hace referencia a cifras preliminares.

Fuente: Centro de Estadísticas, Ministerio Público de Panamá/ Unidades de Homicidios Ministerio Público.



MINISTERIO PÚBLICO
PROCURADURÍA GENERAL DE LA NACIÓN

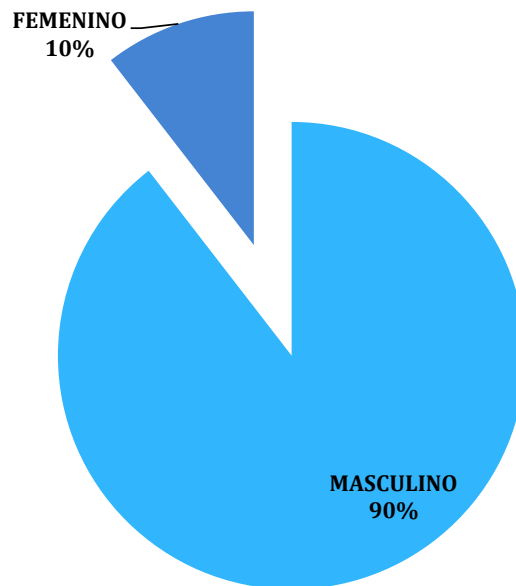
Cuadro 3. CANTIDAD DE VÍCTIMAS DE HOMICIDIOS REGISTRADOS A NIVEL NACIONAL, SEGÚN GÉNERO, DEL 1 DE ENERO AL 30 DE JUNIO 2022 (p)

| GÉNERO | CANTIDAD | PORCENTAJE |
|-----------------|------------|-------------|
| TOTAL... | 210 | 100% |
| MASCULINO | 188 | 90% |
| FEMENINO | 22 | 10% |

(p) Hace referencia a cifras preliminares.

Fuente: Centro de Estadísticas, Ministerio Público de Panamá/ Unidades de Homicidios Ministerio Público.

MINISTERIO PÚBLICO
PROCURADURÍA GENERAL DE LA NACIÓN
GRÁFICO 3. DISTRIBUCIÓN PORCENTUAL DE VÍCTIMAS DE HOMICIDIOS REGISTRADOS A NIVEL NACIONAL SEGÚN GÉNERO. DEL 1 DE ENERO AL 30 DE JUNIO 2022 (p)



(p) Hace referencia a cifras preliminares.

Fuente: Centro de Estadísticas, Ministerio Público de Panamá/ Unidades de Homicidios Ministerio Público.



MINISTERIO PÚBLICO
 PROCURADURÍA GENERAL DE LA NACIÓN

Cuadro 4. CANTIDAD DE VÍCTIMAS DE HOMICIDIOS REGISTRADOS A NIVEL NACIONAL, SEGÚN RANGO DE EDAD, DEL 1 DE ENERO AL 30 DE JUNIO 2022 (p)

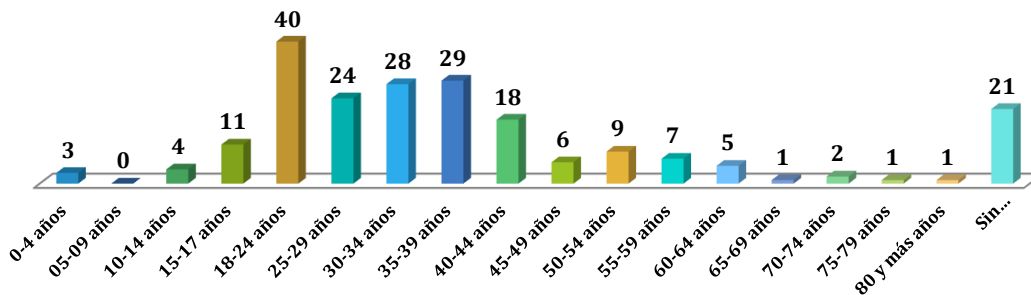
| RANGO DE EDAD | TOTAL | PORCENTAJE |
|--------------------|------------|-------------|
| TOTAL... | 210 | 100% |
| 0-4 años | 3 | 1% |
| 05-09 años | 0 | 0% |
| 10-14 años | 4 | 2% |
| 15-17 años | 11 | 5% |
| 18-24 años | 40 | 19% |
| 25-29 años | 24 | 11% |
| 30-34 años | 28 | 13% |
| 35-39 años | 29 | 14% |
| 40-44 años | 18 | 9% |
| 45-49 años | 6 | 3% |
| 50-54 años | 9 | 4% |
| 55-59 años | 7 | 3% |
| 60-64 años | 5 | 2% |
| 65-69 años | 1 | 0% |
| 70-74 años | 2 | 1% |
| 75-79 años | 1 | 0% |
| 80 y más años | 1 | 0% |
| Sin Determinar (1) | 21 | 10% |

(p) Hace referencia a cifras preliminares.

(1) Las cifras sin determinar, se refiere a cuerpos que en su momento no se les pudo dictaminar el rango de edad por su estado de descomposición y/o grado de calcinación. También son causas que se mantienen en investigación.

Fuente: Centro de Estadísticas, Ministerio Público de Panamá/ Unidades de Homicidios Ministerio Público.

MINISTERIO PÚBLICO
 PROCURADURÍA GENERAL DE LA NACIÓN
 GRÁFICO 4. CANTIDAD DE VÍCTIMAS DE HOMICIDIOS REGISTRADOS A NIVEL NACIONAL SEGÚN RANGO DE EDAD,
 DEL 1 DE ENERO AL 30 DE JUNIO 2022 (p)



(p) Hace referencia a cifras preliminares.

(1) Las cifras sin determinar, se refiere a cuerpos que en su momento no se les pudo dictaminar el rango de edad por su estado de descomposición y/o grado de calcinación. También son causas que se mantienen en investigación.

Fuente: Centro de Estadísticas, Ministerio Público de Panamá/ Unidades de Homicidios Ministerio Público.



MINISTERIO PÚBLICO
 PROCURADURÍA GENERAL DE LA NACIÓN

Cuadro 5. CANTIDAD DE VÍCTIMAS DE HOMICIDIOS REGISTRADOS A NIVEL NACIONAL, SEGÚN TIPO DE ARMA UTILIZADA, DEL 1 DE ENERO AL 30 DE JUNIO 2022 (p)

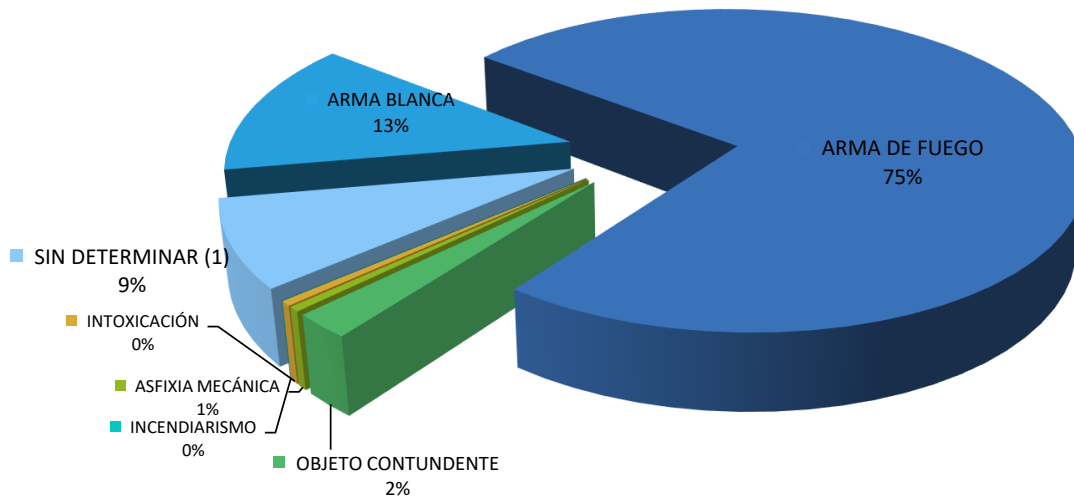
| TIPO DE ARMA UTILIZADA | TOTAL | PORCENTAJE |
|------------------------|------------|-------------|
| TOTAL... | 210 | 100% |
| ARMA BLANCA | 28 | 13% |
| ARMA DE FUEGO | 157 | 75% |
| OBJETO CONTUNDENTE | 5 | 2% |
| ASFIXIA MECÁNICA | 1 | 0% |
| INTOXICACIÓN | 1 | 0% |
| INCENDIARISMO | 0 | 0% |
| SIN DETERMINAR (1) | 18 | 9% |

(p) Hace referencia a cifras preliminares.

(1) Las cifras sin determinar, se refiere a cuerpos que en su momento no se les pudo dictaminar el tipo de arma utilizada por su estado de descomposición o grado de calcinación. También son causas que se mantienen en investigación.

Fuente: Centro de Estadísticas, Ministerio Público de Panamá/ Unidades de Homicidios Ministerio Público.

MINISTERIO PÚBLICO
 PROCURADURÍA GENERAL DE LA NACIÓN
 GRÁFICO 5. DISTRIBUCIÓN PORCENTUAL DE VÍCTIMAS DE HOMICIDIOS REGISTRADOS A NIVEL NACIONAL, SEGÚN TIPO DE ARMA UTILIZADA, DEL 1 DE ENERO AL 30 DE JUNIO 2022 (p)



(p) Hace referencia a cifras preliminares.

(1) Las cifras sin determinar, se refiere a cuerpos que en su momento no se les pudo dictaminar el tipo de arma por su estado de descomposición y/o grado de calcinación. También son causas que se mantienen en investigación.

Fuente: Centro de Estadísticas, Ministerio Público de Panamá/ Unidades de Homicidios Ministerio Público.



MINISTERIO PÚBLICO
PROCURADURÍA GENERAL DE LA NACIÓN

Cuadro 6. VARIACIÓN PORCENTUAL POR AÑO DE LAS VÍCTIMAS DE HOMICIDIOS A NIVEL NACIONAL,
SEGÚN ÁREA GEOGRÁFICA
DEL 1 DE ENERO AL 30 DE JUNIO DE LOS AÑOS 2021 Y 2022 (P)

| ÁREA GEOGRÁFICA | TOTAL 2021 | TOTAL 2022 | VARIACIÓN PORCENTUAL (1) |
|----------------------|------------|------------|--------------------------|
| Total... | 278 | 210 | -24% |
| Bocas Del Toro | 5 | 1 | -80% |
| Chiriquí | 14 | 10 | -29% |
| Coclé | 4 | 4 | 0% |
| Colón | 64 | 40 | -38% |
| Comarca Emberá | 0 | 0 | 0% |
| Comarca Kuna Yala | 0 | 0 | 0% |
| Comarca Ngöbe Buglé | 4 | 4 | 0% |
| Darién | 6 | 7 | 17% |
| Herrera | 4 | 0 | -100% |
| Los Santos | 2 | 1 | -100% |
| Panamá | 83 | 90 | 8% |
| <i>San Miguelito</i> | 53 | 30 | -43% |
| Panamá Oeste | 37 | 20 | -46% |
| Veraguas | 2 | 3 | 50% |

(P) Se refiere a datos preliminares.

Los datos mostrados en este informe pueden variar con el tiempo y proceso investigativo utilizados por los Fiscales de la Institución.

(1) La variación porcentual reflejada en este cuadro se refiere al sexto mes del año, mostrando una disminución del 24% al compararlo con el mismo periodo del año anterior 2021.

Fuente: Centro de Estadística, Ministerio Público de Panamá/ Unidades de Homicidios, Ministerio Público.