



MINISTERIO PÚBLICO
PROCURADURÍA GENERAL DE LA NACIÓN
UNIDAD DE PROTECCIÓN A VÍCTIMAS, TESTIGOS, PERITOS Y DEMÁS INTERVINIENTES
Cuadro 1. CANTIDAD DE PERSONAS ATENDIDAS EN LOS PROCESOS PENALES, POR SEXO Y RANGO EDAD SEGÚN TIPO DE DELITOS GENÉRICOS:
DEL 1 DE ENERO AL 30 DE JUNIO DEL 2022 (P)

Delitos Genéricos	Total (2)	Sexo y Rango Edad												Sin Datos (1)
		Femenino						Masculino						
		0 -9 años	10 -17 años	18 -29 años	30 - 49 años	50 años y Más	Sin Datos (1)	0 -9 años	10 -17 años	18 -29 años	30 - 49 años	50 años y Más	Sin Datos (1)	
Total...	<u>13,910</u>	<u>1,191</u>	<u>3,499</u>	<u>1,913</u>	<u>2,519</u>	<u>1,051</u>	<u>295</u>	<u>885</u>	<u>1,054</u>	<u>300</u>	<u>527</u>	<u>430</u>	<u>180</u>	<u>66</u>
Delitos Contra la Vida y la Integridad Personal	<u>1,391</u>	33	98	331	456	145	30	37	52	49	69	30	53	8
Delitos Contra la Libertad	<u>179</u>	10	54	18	26	25	4	4	8	5	15	3	6	1
Delitos Contra la Libertad e Integridad Sexual	<u>3,739</u>	428	2,244	366	201	28	96	115	189	23	15	5	18	11
Delitos Contra el Honor de la Persona Natural	<u>11</u>	0	0	0	4	0	0	0	0	0	6	1	0	0
Delitos Contra el Orden Jurídico Familiar y el Estado Civil	<u>7,975</u>	707	1,069	1,100	1,727	822	141	712	777	133	333	358	80	16
Delitos Contra el Patrimonio Económico	<u>264</u>	5	11	28	34	13	10	5	11	54	53	25	11	4
Delitos Contra el Orden Económico	<u>17</u>	0	4	1	2	1	0	2	2	2	2	0	1	0
Delitos Contra la Seguridad Jurídica de los Medios Electrónicos	<u>0</u>	0	0	0	0	0	0	0	0	0	0	0	0	0
Delitos Contra la Seguridad Colectiva	<u>30</u>	0	3	3	3	1	0	0	4	2	3	1	4	6
Delitos Contra la Administración Pública	<u>13</u>	0	0	2	2	1	1	0	0	4	3	0	0	0
Delitos Contra la Fe Pública	<u>6</u>	0	0	0	0	1	4	0	0	0	0	0	1	0
Delitos Contra la Administración de Justicia	<u>58</u>	3	6	13	22	6	1	1	3	1	2	0	0	0
Delitos Contra el Ambiente y el Ordenamiento Territorial	<u>4</u>	0	0	1	2	0	0	0	0	0	0	1	0	0
Delitos Contra la Personalidad Jurídica del Estado	<u>1</u>	0	0	0	0	1	0	0	0	0	0	0	0	0
Delitos Contra la Humanidad	<u>196</u>	5	10	50	39	7	3	9	8	27	26	6	6	0
Sin Datos (1)	<u>26</u>	0	0	0	1	0	5	0	0	0	0	0	0	20

Nota (P): Esta información corresponde a datos preliminares.

(1) Los sin datos corresponden a información que al cierre del informe no contamos con el delito o la edad o el sexo específico de la víctima.

(2) Referente a las personas atendidas en la fase de Juicio oral; esta información la puede ubicar el cuadro 8 y 9 de forma específica.

Fuente: Unidad de Protección a Víctimas, Testigos, Peritos y Demás Intervinientes a Nivel Nacional.



MINISTERIO PÚBLICO
PROCURADURÍA GENERAL DE LA NACIÓN

UNIDAD DE PROTECCIÓN A VÍCTIMAS, TESTIGOS, PERITOS Y DEMÁS INTERVINIENTES

Cuadro 2. CANTIDAD DE PERSONAS ATENDIDAS EN LOS PROCESOS PENALES, POR ÁREA GEOGRÁFICA SEGÚN TIPO DE DELITO GENÉRICO:
DEL 1 DE ENERO AL 30 DE JUNIO DEL 2022 (P)

Delitos Genéricos	Total (2)	Área Geográfica										
		Panamá	San Miguelito	Panamá Oeste	Colón	Darién	Coclé	Veraguas	Herrera	Los Santos	Chiriquí	Bocas Del Toro
Total...	<u>13,910</u>	<u>4,296</u>	<u>1,341</u>	<u>1,395</u>	<u>798</u>	<u>632</u>	<u>1,370</u>	<u>597</u>	<u>568</u>	<u>712</u>	<u>1,068</u>	<u>1,133</u>
Delitos Contra la Vida y la Integridad Personal	<u>1,391</u>	420	151	218	116	19	65	34	64	79	73	152
Delitos Contra la Libertad	<u>179</u>	21	5	15	3	0	34	2	13	5	41	40
Delitos Contra la Libertad e Integridad Sexual	<u>3,739</u>	925	183	415	277	182	420	262	147	149	371	408
Delitos Contra el Honor de la Persona Natural	<u>11</u>	5	0	3	0	0	0	1	0	0	2	0
Delitos Contra el Orden Jurídico Familiar y el Estado Civil	<u>7,975</u>	2,873	977	727	349	332	831	276	269	463	506	372
Delitos Contra el Patrimonio Económico	<u>264</u>	8	18	6	6	42	7	16	30	11	12	108
Delitos Contra el Orden Económico	<u>17</u>	1	0	0	14	0	0	0	0	2	0	0
Delitos Contra la Seguridad Jurídica de los Medios Electrónicos	<u>0</u>	0	0	0	0	0	0	0	0	0	0	0
Delitos Contra la Seguridad Colectiva	<u>30</u>	5	1	7	2	1	0	0	2	0	0	12
Delitos Contra la Administración Pública	<u>13</u>	0	0	0	0	0	1	0	1	0	2	9
Delitos Contra la Fe Pública	<u>6</u>	1	0	0	0	0	0	4	0	0	0	1
Delitos Contra la Administración de Justicia	<u>58</u>	18	6	3	0	5	5	1	1	2	4	13
Delitos Contra el Ambiente y el Ordenamiento Territorial	<u>4</u>	1	0	0	0	0	3	0	0	0	0	0
Delitos Contra la Personalidad Jurídica del Estado	<u>1</u>	0	0	0	0	0	0	0	0	0	1	0
Delitos Contra la Humanidad	<u>196</u>	18	0	1	30	48	0	0	41	0	56	2
Sin Datos (1)	<u>26</u>	0	0	0	1	3	4	1	0	1	0	16

Nota (P): Esta información corresponde a datos preliminares.

(1) Los sin datos corresponden a información que al cierre del informe no contamos con el delito.

(2) Referente a las personas atendidas en la fase de Juicio oral; esta información la puede ubicar el cuadro 8 y 9 de forma específica.

Fuente: Unidad de Protección a Víctimas, Testigos, Peritos y Demás Intervinientes a Nivel Nacional.



MINISTERIO PÚBLICO
PROCURADURÍA GENERAL DE LA NACIÓN
UNIDAD DE PROTECCIÓN A VÍCTIMAS, TESTIGOS, PERITOS Y DEMÁS INTERVINIENTES
Cuadro 3. CANTIDAD DE PERSONAS ATENDIDAS EN LOS PROCESOS PENALES, POR ÁREA GEOGRÁFICA SEGÚN GÉNERO:
DEL 1 DE ENERO AL 30 DE JUNIO DEL 2022 (P)

Sexo	Total	Área Geográfica (2)										
		Panamá	San Miguelito	Panamá Oeste	Colón	Darién	Coclé	Veraguas	Herrera	Los Santos	Chiriquí	Bocas Del Toro
Total...	<u>13,910</u>	<u>4,296</u>	<u>1,341</u>	<u>1,395</u>	<u>798</u>	<u>632</u>	<u>1,370</u>	<u>597</u>	<u>568</u>	<u>712</u>	<u>1,068</u>	<u>1,133</u>
Masculino	<u>3,376</u>	1,062	365	295	271	127	262	168	152	165	268	241
Femenino	<u>10,468</u>	3,233	976	1,090	524	496	1,108	428	416	543	800	854
Sin Datos (1)	<u>66</u>	1	0	10	3	9	0	1	0	4	0	38

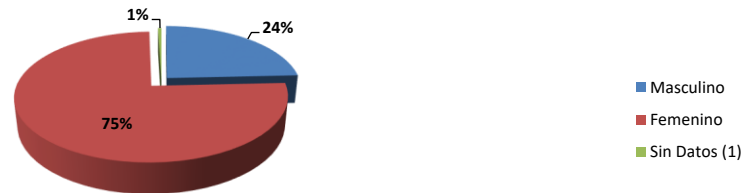
Nota(P): Esta información corresponde a datos preliminares.

(1) Los sin datos corresponden a información que el momento no contamos con el sexo específico de la víctima.

(2) Referente a las personas atendidas en la fase de Juicio oral; esta información la puede ubicar el cuadro 8 y 9 de forma específica.

Fuente: Unidad de Protección a Víctimas, Testigos, Peritos y Demás Intervinientes a Nivel Nacional.

Gráfico 1. DISTRIBUCIÓN PORCENTUAL DE NÚMEROS DE PERSONAS ATENDIDAS EN LA UNIDAD DE PROTECCIÓN A VÍCTIMAS, TESTIGOS, PERITOS Y DEMÁS INTERVINIENTES DE LOS PROCESOS PENALES, A NIVEL NACIONAL, POR SEXO:
DEL 1 DE ENERO AL 30 DE JUNIO DEL 2022 (P)



Fuente: Unidad de Protección a Víctimas, Testigos, Peritos y Demás Intervinientes a Nivel Nacional.



MINISTERIO PÚBLICO
PROCURADURÍA GENERAL DE LA NACIÓN
UNIDAD DE PROTECCIÓN A VÍCTIMAS, TESTIGOS, PERITOS Y DEMÁS INTERVINIENTES
Cuadro 4. CANTIDAD DE ATENCIONES EN LOS PROCESOS PENALES, POR ÁREA GEOGRÁFICA, SEGÚN TIPOS DE SERVICIOS BRINDADOS:
DEL 1 DE ENERO AL 30 DE JUNIO DEL 2022 (P)

Tipos de Servicios Brindados (1)	Total (3)	Área Geográfica (2)										
		Panamá	San Miguelito	Panamá Oeste	Colón	Darién	Coclé	Veraguas	Herrera	Los Santos	Chiriquí	Bocas Del Toro
Total...	16,665	4,871	1,458	1,487	983	912	1,823	619	880	828	1,252	1,552
Servicio Psicológica	10,904	3,679	1,145	1,226	610	326	930	292	206	437	935	1,118
Servicio de Trabajo Social	4,315	776	295	221	299	586	693	269	534	164	313	165
Servicio Legal	1,446	416	18	40	74	0	200	58	140	227	4	269

Nota(P): Esta información corresponde a datos preliminares.

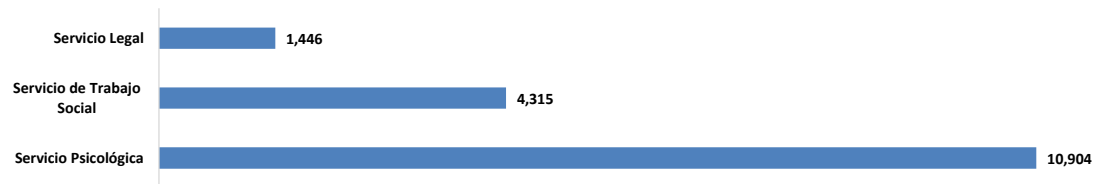
(1) Cabe mencionar que a una víctima se le pueden brindar más de una atención.

(2) Referente a las personas atendidas en la fase de Juicio oral; esta información la puede ubicar el cuadro 8 y 9 de forma específica.

(3) Los sin datos corresponden a información que el momento no contamos con el sexo específico de la víctima.

Fuente: Unidad de Protección a Víctimas, Testigos, Peritos y Demás Intervinientes a Nivel Nacional.

Gráfico 2. CANTIDAD DE ATENCIONES REALIZADAS DE LA UNIDAD DE PROTECCIÓN A VÍCTIMAS, TESTIGOS, PERITOS Y DEMÁS INTERVINIENTES EN LOS PROCESOS PENALES, POR ÁREA GEOGRÁFICA, TIPOS DE SERVICIOS BRINDADOS: DEL 1 DE ENERO AL 30 DE JUNIO DEL 2022 (P)



Fuente: Unidad de Protección a Víctimas, Testigos, Peritos y Demás Intervinientes a Nivel Nacional.



MINISTERIO PÚBLICO
PROCURADURÍA GENERAL DE LA NACIÓN
UNIDAD DE PROTECCIÓN A VÍCTIMAS, TESTIGOS, PERITOS Y DEMÁS INTERVINIENTES
Cuadro 5. CANTIDAD DE PERSONAS ATENDIDAS EN LOS PROCESOS PENALES; POR ÁREA GEOGRÁFICA, SEGÚN TIPO DE RELACIÓN CON LA VÍCTIMA:
DEL 1 DE ENERO AL 30 DE JUNIO DEL 2022 (P)

Relación con la Víctima	Total (2)	Área Geográfica (2)										
		Panamá	San Miguelito	Panamá Oeste	Colón	Darién	Coclé	Veraguas	Herrera	Los Santos	Chiriquí	Bocas Del Toro
Total...	<u>13,772</u>	<u>4,296</u>	<u>1,341</u>	<u>1,395</u>	<u>798</u>	<u>494</u>	<u>1,370</u>	<u>597</u>	<u>568</u>	<u>712</u>	<u>1,068</u>	<u>1,133</u>
Conocidos	<u>2,752</u>	922	318	342	156	98	235	124	139	129	124	165
Familiares	<u>7,133</u>	2,255	750	643	411	255	805	325	271	475	555	388
Ninguno	<u>3,104</u>	977	273	247	167	103	192	134	118	66	248	579
Por Determinar (1)	<u>783</u>	142	0	163	64	38	138	14	40	42	141	1

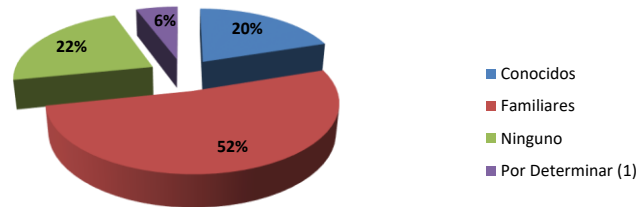
Nota(P): Esta información corresponde a datos preliminares.

(1) Los sin datos corresponden aquellas personas con la que no se cuenta con la relación específica de la víctima.

(2) Referente a las personas atendidas en la fase de Juicio oral; esta información la puede ubicar el cuadro 8 y 9 de forma específica.

Fuente: Unidad de Protección a Víctimas, Testigos, Peritos y Demás Intervinientes a Nivel Nacional.

Gráfico 3. DISTRIBUCIÓN PORCENTUAL DE NÚMERO DE ATENCIONES EN LOS PROCESOS PENALES; A NIVEL NACIONAL,
POR ÁREA GEOGRÁFICA SEGÚN TIPO DE RELACIÓN CON LA VÍCTIMA:
DEL 1 DE ENERO AL 30 DE JUNIO DEL 2022 (P)



Fuente: Unidad de Protección a Víctimas, Testigos, Peritos y Demás Intervinientes a Nivel Nacional.

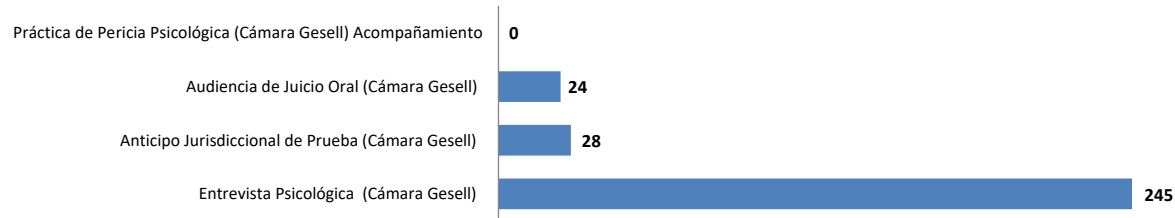


MINISTERIO PÚBLICO
PROCURADURÍA GENERAL DE LA NACIÓN
UNIDAD DE PROTECCIÓN A VÍCTIMAS, TESTIGOS, PERITOS Y DEMÁS INTERVINIENTES
Cuadro 6. CANTIDAD DE ATENCIONES EN CÁMARA GESELL REALIZADAS EN LOS PROCESOS PENALES, POR ÁREA GEOGRÁFICA SEGÚN, TIPOS DE SERVICIOS BRINDADOS:
DEL 1 DE ENERO AL 30 DE JUNIO DEL 2022 (P)

Tipos de Servicios Brindados	Área Geográfica						
	Total	Panamá	Panamá Oeste	Herrera	Los Santos	Chiriquí	Bocas Del Toro
Total...	<u>297</u>	<u>47</u>	<u>63</u>	<u>24</u>	<u>15</u>	<u>21</u>	<u>127</u>
Entrevista Psicológica (Cámara Gesell)	245	40	39	24	15	17	110
Anticipo Jurisdiccional de Prueba (Cámara Gesell)	28	6	5	0	0	4	13
Audiencia de Juicio Oral (Cámara Gesell)	24	1	19	0	0	0	4
Práctica de Pericia Psicológica (Cámara Gesell) Acompañamiento	0	0	0	0	0	0	0

Fuente: Unidad de Protección a Víctimas, Testigos, Peritos y Demás Intervinientes a Nivel Nacional.

Gráfico 4. NÚMERO DE ATENCIONES DE CÁMARA DE GESELL REALIZADAS DE LOS PROCESOS
 PENALES A NIVEL NACIONAL, POR TIPO DE SERVICIO:
 DEL 1 DE ENERO AL 30 DE JUNIO DEL 2022 (P)



Fuente: Unidad de Protección a Víctimas, Testigos, Peritos y Demás Intervinientes a Nivel Nacional.



MINISTERIO PÚBLICO
PROCURADURÍA GENERAL DE LA NACIÓN

UNIDAD DE PROTECCIÓN A VÍCTIMAS, TESTIGOS, PERITOS Y DEMÁS INTERVINIENTES

Cuadro 7. CANTIDAD DE ATENCIONES DE CÁMARA GESELL REALIZADAS, EN LOS PROCESOS PENALES, POR SEXO Y RANGO EDAD SEGÚN TIPO DE DELITOS GENÉRICOS:
DEL 1 DE ENERO AL 30 DE JUNIO DEL 2022 (P)

Delitos Genéricos	Total	Sexo y Rango Edad											
		Femenino						Masculino					
		0 -9 años	10 -17 años	18 -29 años	30 - 49 años	50 años y Más	Sin Datos (1)	0 -9 años	10 -17 años	18 -29 años	30 - 49 años	50 años y Más	Sin Datos (1)
Total...	297	82	133	7	0	0	11	31	29	0	0	0	4
Delitos Contra la Vida y la Integridad Personal	11	3	2	1	0	0	1	2	1	0	0	0	1
Delitos Contra la Libertad	0	0	0	0	0	0	0	0	0	0	0	0	0
Delitos Contra la Libertad e Integridad Sexual	228	67	111	3	0	0	9	21	15	0	0	0	2
Delitos Contra el Honor de la Persona Natural	0	0	0	0	0	0	0	0	0	0	0	0	0
Delitos Contra el Orden Jurídico Familiar y el Estado Civil	51	10	20	1	0	0	1	8	11	0	0	0	0
Delitos Contra el Patrimonio Económico	3	1	0	1	0	0	0	0	0	0	0	0	1
Delitos Contra el Orden Económico	0	0	0	0	0	0	0	0	0	0	0	0	0
Delitos Contra la Seguridad Jurídica de los Medios Electrónicos	0	0	0	0	0	0	0	0	0	0	0	0	0
Delitos Contra la Seguridad Colectiva	1	0	0	1	0	0	0	0	0	0	0	0	0
Delitos Contra la Administración Pública	0	0	0	0	0	0	0	0	0	0	0	0	0
Delitos Contra la Fe Pública	0	0	0	0	0	0	0	0	0	0	0	0	0
Delitos Contra la Administración de Justicia	2	1	0	0	0	0	0	0	1	0	0	0	0
Delitos Contra el Ambiente y el Ordenamiento Territorial	0	0	0	0	0	0	0	0	0	0	0	0	0
Delitos Contra la Personalidad Jurídica del Estado	0	0	0	0	0	0	0	0	0	0	0	0	0
Delitos Contra la Humanidad	0	0	0	0	0	0	0	0	0	0	0	0	0
Sin Datos (1)	1	0	0	0	0	0	0	0	1	0	0	0	0

Nota(P): Esta información corresponde a datos preliminares.

1 Los datos sin definir corresponden aquellos donde no se cuenta con el delito genérico.

Fuente: Unidad de Protección a Víctimas, Testigos, Peritos y Demás Intervinientes a Nivel Nacional.



MINISTERIO PÚBLICO
PROCURADURÍA GENERAL DE LA NACIÓN
UNIDAD DE PROTECCIÓN A VÍCTIMAS, TESTIGOS, PERITOS Y DEMÁS INTERVINIENTES
Cuadro 8. CANTIDAD DE ATENCIONES EN FASE DE AUDIENCIAS DE JUICIO ORAL, POR ÁREA GEOGRÁFICA, SEGÚN TIPOS DE SERVICIOS BRINDADOS:
DEL 1 DE ENERO AL 30 DE JUNIO DEL 2022 (P)

Tipos de Servicios Brindados	Total	Área Geográfica										
		Panamá	San Miguelito	Panamá Oeste	Colón	Darién	Coclé	Veraguas	Herrera	Los Santos	Chiriquí	Bocas Del Toro
Total...	8,034	1,185	1,070	2,608	1,139	573	379	66	74	385	93	462
Servicio Psicológica	623	131	139	169	3	58	69	13	0	29	12	0
Servicio de Trabajo Social	6,792	1054	931	1836	1121	515	310	52	74	356	81	462
Servicio Legal	619	0	0	603	15	0	0	1	0	0	0	0

Nota(P): Esta información corresponde a datos preliminares.

(1) Cabe mencionar que a una víctima se le pueden brindar más de una atención.

(2) Referente a las personas atendidas en la fase de Juicio oral; esta información la puede ubicar el cuadro 8 y 9 de forma específica.

(3) Los sin datos corresponden a información que el momento no contamos con el sexo específico de la víctima.

Gráfico 5. NÚMERO DE ATENCIONES EN FASE DE AUDIENCIAS DE JUICIO ORAL, EN DE LA UNIDAD DE PROTECCIÓN A VÍCTIMAS, TESTIGOS, PERITOS Y DEMÁS INTERVINIENTES EN LOS PROCESOS PENALES, POR TIPO DE SERVICIO BRINDADA: DEL 1 DE ENERO AL 30 DE JUNIO DEL 2022 (P)



Fuente: Unidad de Protección a Víctimas, Testigos, Peritos y Demás Intervinientes a Nivel Nacional.



MINISTERIO PÚBLICO
PROCURADURÍA GENERAL DE LA NACIÓN
UNIDAD DE PROTECCIÓN A VÍCTIMAS, TESTIGOS, PERITOS Y DEMÁS INTERVINIENTES
Cuadro 9. CANTIDAD DE PERSONAS ATENDIDAS EN FASE DE AUDIENCIAS DE JUICIO ORAL, POR ÁREA GEOGRÁFICA, SEGÚN TIPO DE USUARIO:
DEL 1 DE ENERO AL 30 DE JUNIO DEL 2022 (P)

Tipo de Usuario	Total (2)	Área Geográfica										
		Panamá	San Miguelito	Panamá Oeste	Colón	Darién	Coclé	Veraguas	Herrera	Los Santos	Chiriquí	Bocas Del Toro
Total...	<u>7,986</u>	<u>791</u>	<u>1,070</u>	<u>3,167</u>	<u>1,139</u>	<u>271</u>	<u>377</u>	<u>66</u>	<u>74</u>	<u>385</u>	<u>184</u>	<u>462</u>
Víctimas	<u>897</u>	24	240	332	45	36	56	17	11	62	24	50
Testigos	<u>5,208</u>	564	494	2147	916	152	228	34	50	220	125	278
Peritos	<u>1,875</u>	201	336	688	177	82	93	15	13	103	35	132
Demás Intervinientes	<u>6</u>	2	0	0	1	1	0	0	0	0	0	2

Nota(P): Esta información corresponde a datos preliminares.
Fuente: Unidad de Protección a Víctimas, Testigos, Peritos y Demás Intervinientes a Nivel Nacional.

Gráfico 6. NÚMERO DE ATENCIONES EN LAS AUDIENCIAS DE JUICIO ORAL, EN DE LA UNIDAD DE PROTECCIÓN A VÍCTIMAS, TESTIGOS, PERITOS Y DEMÁS INTERVINIENTES EN LOS PROCESOS PENALES, POR ÁREA GEOGRÁFICA, SEGÚN TIPOS DE USUARIO:
DEL 1 DE ENERO AL 30 DE JUNIO DEL 2022 (P)



Fuente: Unidad de Protección a Víctimas, Testigos, Peritos y Demás Intervinientes a Nivel Nacional.