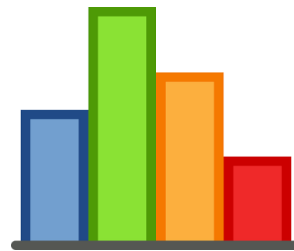




## INFORME ESTADÍSTICO



Escuela Dra. Clara González de Behringer



Del 1 al 30 de Junio de 2022



**MINISTERIO PÚBLICO**

**CUADRO N°1. CANTIDAD DE CAPACITACIONES BRINDADAS POR LA ESCUELA  
DRA. CLARA GONZÁLEZ DE BEHRINGER, SEGÚN PROVINCIA:  
DEL 1 AL 30 DE JUNIO DE 2022 (P)**

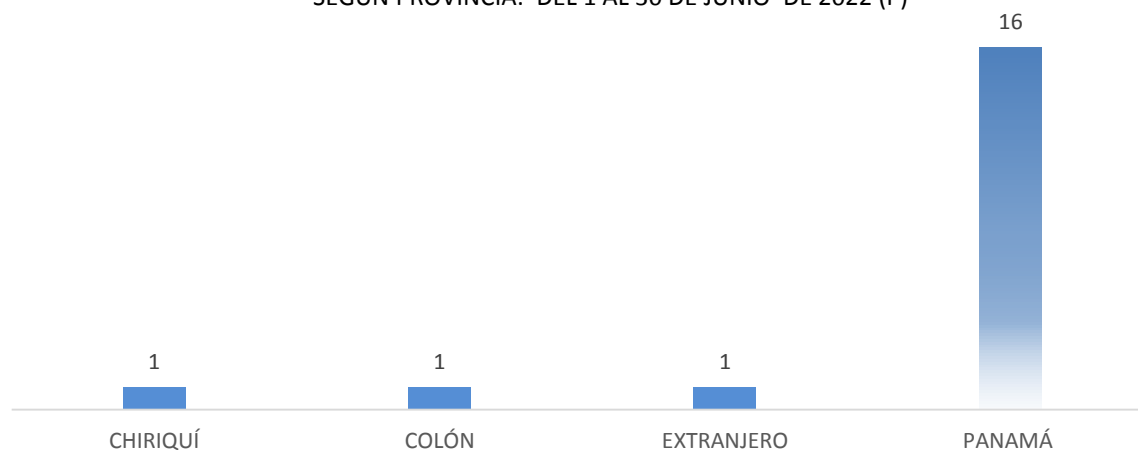
PROVINCIAS	TOTAL
<b>TOTAL...</b>	<b>19</b>
CHIRIQUÍ	1
COLÓN	1
EXTRANJERO	1
PANAMÁ	16

(P) se refiere a los datos preliminares.

Nota: Los datos reflejados en este cuadro muestran los cursos virtuales que se tomarán como brindados en la provincia de Panamá, Colón, Chiriquí y el Extranjero, no así la provincia de donde provienen los funcionarios a capacitar.

Fuente: Centro de Estadística/Escuela del Ministerio Público.

**MINISTERIO PÚBLICO**  
**GRÁFICO N°1. CANTIDAD DE CAPACITACIONES BRINDADAS  
POR LA ESCUELA DRA. CLARA GONZÁLEZ DE BEHRINGER,  
SEGÚN PROVINCIA: DEL 1 AL 30 DE JUNIO DE 2022 (P)**



Fuente: Centro de Estadística/Escuela del Ministerio Público



**MINISTERIO PÚBLICO**

**CUADRO N°2. CANTIDAD DE PARTICIPANTES DE LAS CAPACITACIONES BRINDADAS POR LA ESCUELA  
DRA. CLARA GONZÁLEZ DE BEHRINGER, SEGÚN PROVINCIA:  
DEL 1 AL 30 DE JUNIO DE 2022 (P)**

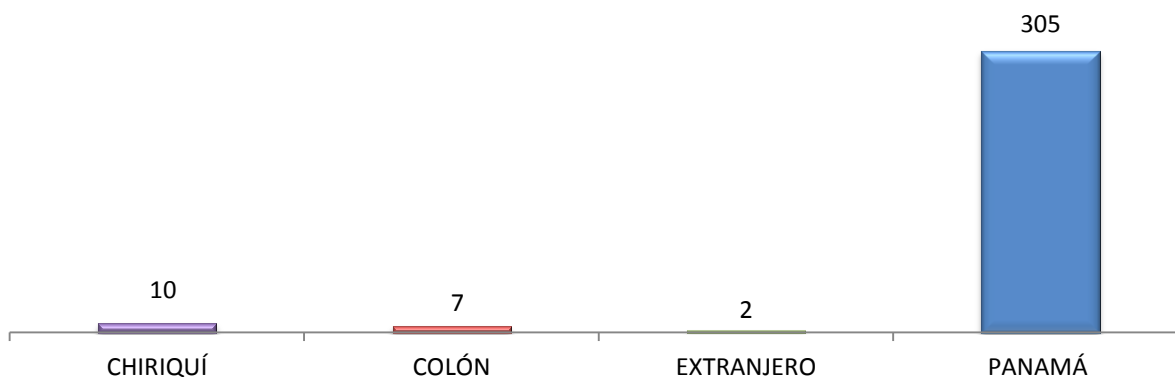
PROVINCIAS	TOTAL
<b>TOTAL...</b>	<b>324</b>
CHIRIQUÍ	10
COLÓN	7
EXTRANJERO	2
PANAMÁ	305

(P) se refiere a los datos preliminares.

Nota: Los datos reflejados en este cuadro muestran los cursos virtuales que se tomarán como brindados en la provincia de Panamá, Chiriquí, Colón y el Extranjero, no así la provincia de donde provienen los funcionarios a capacitar.

Fuente: Centro de Estadística/Escuela del Ministerio Público.

**MINISTERIO PÚBLICO**  
**GRÁFICO N°2. CANTIDAD DE PARTICIPANTES DE LAS CAPACITACIONES BRINDADAS POR LA ESCUELA  
DRA. CLARA GONZÁLEZ DE BEHRINGER, SEGÚN PROVINCIA:  
DEL 1 AL 30 DE JUNIO DE 2022 (P)**



Fuente: Centro de Estadística/Escuela del Ministerio Público



**MINISTERIO PÚBLICO**

**CUADRO N°3. CANTIDAD DE CAPACITACIONES Y PARTICIPANTES POR LA ESCUELA  
DRA. CLARA GONZÁLEZ DE BEHRINGER, POR ÁREA DE TRABAJO, SEGÚN PROVINCIA:  
DEL 1 DE ENERO AL 30 DE JUNIO DE 2022 (P)**

PROVINCIAS	CAPACITACIONES	PARTICIPANTES		
		TOTAL	ADMINISTRATIVOS	JUDICIALES
<b>TOTAL...</b>	<b>89</b>	<b>2,202</b>	<b>531</b>	<b>1,671</b>
BOCAS DEL TORO	-	0	-	-
CHIRIQUÍ	-	35	7	28
COCLÉ	-	12	-	12
COLÓN	-	16	-	16
DARIÉN	-	0	-	-
HERRERA	-	0	-	-
LOS SANTOS	-	0	-	-
EXTRANJERO	-	2	-	2
PANAMÁ <sup>1</sup>	89	2,137	524	1,613
PANAMÁ OESTE	-	0	-	-
VERAGUAS	-	0	-	-

Nota: Los datos reflejados en este cuadro muestran las provincias donde se impartió el curso no así la provincia, de donde provienen los funcionarios a capacitar.

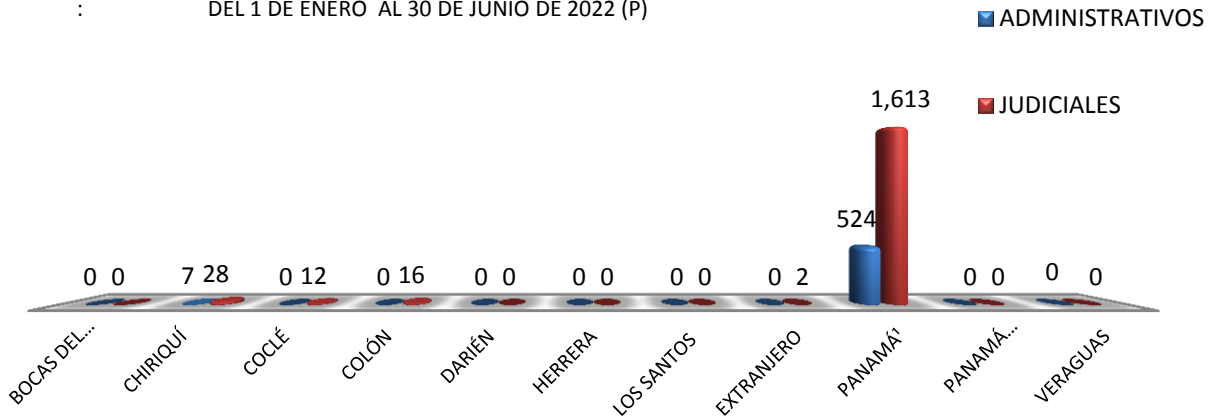
(<sup>1</sup>) Representa que en la provincias de Panamá están incluidos los curso virtuales.

(P) se refiere a los datos preliminares .

Fuente: Centro de Estadística/Escuela del Ministerio Público.

**MINISTERIO PÚBLICO**

**GRÁFICO N°3. CANTIDAD DE CAPACITACIONES Y PARTICIPANTES POR LA ESCUELA  
DRA. CLARA GONZÁLEZ DE BEHRINGER, POR ÁREA DE TRABAJO, SEGÚN PROVINCIA  
:**  
**DEL 1 DE ENERO AL 30 DE JUNIO DE 2022 (P)**



Fuente: Centro de Estadística/Escuela del Ministerio Público



**MINISTERIO PÚBLICO**

**CUADRO N°4. CANTIDAD DE PARTICIPANTES DE LAS CAPACITACIONES BRINDADAS POR LA ESCUELA DRA. CLARA GONZÁLEZ DE BEHRINGER, POR ÁREA DE TRABAJO, SEGÚN PROVINCIA: DEL 1 AL 30 DE JUNIO DE 2022 (P)**

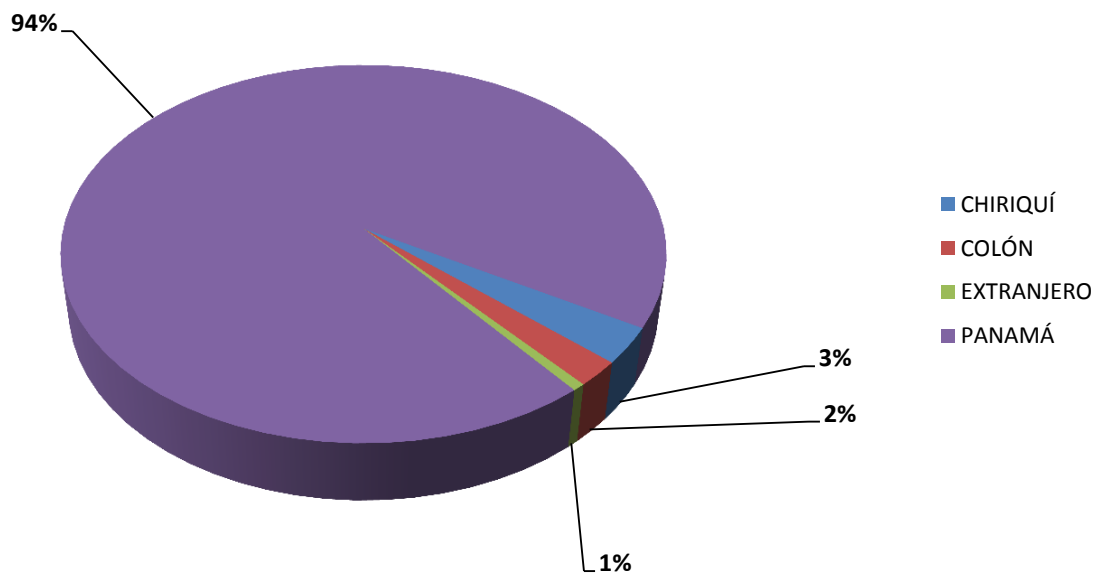
PROVINCIAS	TOTAL	ÁREA DE TRABAJO	
		ADMINISTRATIVOS	JUDICIALES
<b>TOTAL...</b>	<b>324</b>	<b>62</b>	<b>262</b>
CHIRIQUÍ	10	-	10
COLÓN	7	-	7
EXTRANJERO	2	-	2
PANAMÁ	305	62	243

(P) se refiere a los datos preliminares.

Nota: Los datos reflejados en este cuadro muestran los cursos virtuales que se tomarán como brindados en las provincias de Panamá, no así la provincia de donde provienen los funcionarios a capacitar.

Fuente: Centro de Estadística/Escuela del Ministerio Público.

**MINISTERIO PÚBLICO**  
**GRÁFICO N°4. DISTRIBUCIÓN PORCENTUAL DE PARTICIPANTES DE LAS CAPACITACIONES BRINDADAS POR LA ESCUELA DRA. CLARA GONZÁLEZ DE BEHRINGER, POR ÁREA DE TRABAJO, SEGÚN PROVINCIA : DEL 1 AL 30 DE JUNIO DE 2022 (P)**



Fuente: Centro de Estadística/Escuela del Ministerio Público.



**MINISTERIO PÚBLICO**

**CUADRO N°5. CANTIDAD DE PARTICIPANTES DE LAS CAPACITACIONES BRINDADAS POR LA ESCUELA Y FUERA DE LA INSTITUCIÓN**

**DRA. CLARA GONZÁLEZ DE BEHRINGER, SEGÚN LUGAR DEL CURSO:  
DEL 1 AL 30 DE JUNIO DE 2022 (P)**


LUGAR DEL CURSO	TOTAL
<b>TOTAL...</b>	<b>324</b>
ASOCUPA	5
E.M.P.	240
ICITAP/EMB EE UU	4
INL/EMB EE UU	2
JES	17
SDHAJG	56

(P) se refiere a los datos preliminares.

Nota: Los datos reflejados en este cuadro muestran los cursos virtuales que se tomarán como brindados en la provincia de Panamá, Chiriquí, Colón, y el extranjero, no así la provincia de donde provienen los funcionarios a capacitar.

Fuente: Centro de Estadística/Escuela del Ministerio Público.

**MINISTERIO PÚBLICO**  
**GRÁFICO N°5. CANTIDAD DE PARTICIPANTES DE LAS CAPACITACIONES BRINDADAS POR LA ESCUELA Y FUERA DE LA INSTITUCIÓN DRA. CLARA GONZÁLEZ DE BEHRINGER, SEGÚN LUGAR DEL CURSO DEL 1 AL 30 DE JUNIO DE 2022 (P)**



Fuente: Centro de Estadística/Escuela del Ministerio Público



**MINISTERIO PÚBLICO**

**CUADRO N°6. CANTIDAD DE PARTICIPANTES DE LAS CAPACITACIONES BRINDADAS POR LA ESCUELA DRA. CLARA GONZÁLEZ DE BEHRINGER, POR ÁREA DE TRABAJO, SEGÚN CARGO: DEL 1 AL 30 DE JUNIO DE 2022 (P)**

CARGO	TOTAL	ÁREA DE TRABAJO	
		ADMINISTRATIVOS	JUDICIALES
<b>TOTAL...</b>	<b>324</b>	<b>62</b>	<b>262</b>
ABOGADO	6	2	4
ASISTENTE ADMINISTRATIVA	3	-	3
ASISTENTE EJECUTIVO	1	1	-
ASISTENTE OPERATIVO	111	1	110
ASISTENTE DE FISCAL	3	-	3
ANALISTA	2	1	1
ESCRIBIENTE	1	1	-
COORDINADORA DE UPAVIT	1	1	-
COORDNADOR	2	1	1
ESTADISTICO	4	4	-
FISCAL	4	-	4
CUSTODIO DE CARPETILLAS	1	-	1
FISCAL SUPERIOR	4	-	4
FISCAL ADJUNTO	79	1	78
FISCA DE CIRCUITO	18	-	18
FISCAL COORDINADOR	1	-	1
INSPECTOR DE SEGURIDAD	34	34	-
OFICIAL MAYOR	4	-	4
OFICINISTA	2	-	2
OPERADOR DE COMPUTADORA	1	-	1
PERSONERA (O)	3	-	3
PERSONERO MUNICIPAL	2	-	2
PSICÓLOGA	3	3	-
RECEPTOR DE DENUNCIA	13	1	12
SE CRETARIA	12	8	4
SECRETARIO JUDICIAL	1	-	1
SRCRETARIA EJCUTIVA	1	1	-
TRABAJADOR SOCIAL	6	2	4
SIN DATOS	1	-	1

(P) se refiere a los datos preliminares.

Nota: Los datos reflejados en este cuadro muestran los cursos virtuales que se tomarán como brindados en la provincia de Panamá, Chiriquí, Colón y el extranjero, no así la provincia de donde provienen los funcionarios a capacitar.

Fuente: Centro de Estadística/Escuela del Ministerio Público.

**MINISTERIO PÚBLICO**

**CUADRO N°7. CANTIDAD DE PARTICIPANTES DE LAS CAPACITACIONES BRINDADAS POR LA ESCUELA DRA. CLARA GONZÁLEZ DE BEHRINGER, POR GÉNERO DE LOS PARTICIPANTES, SEGÚN RANGO ETARIO: DEL 1 AL 30 DE JUNIO DE 2022 (P)**

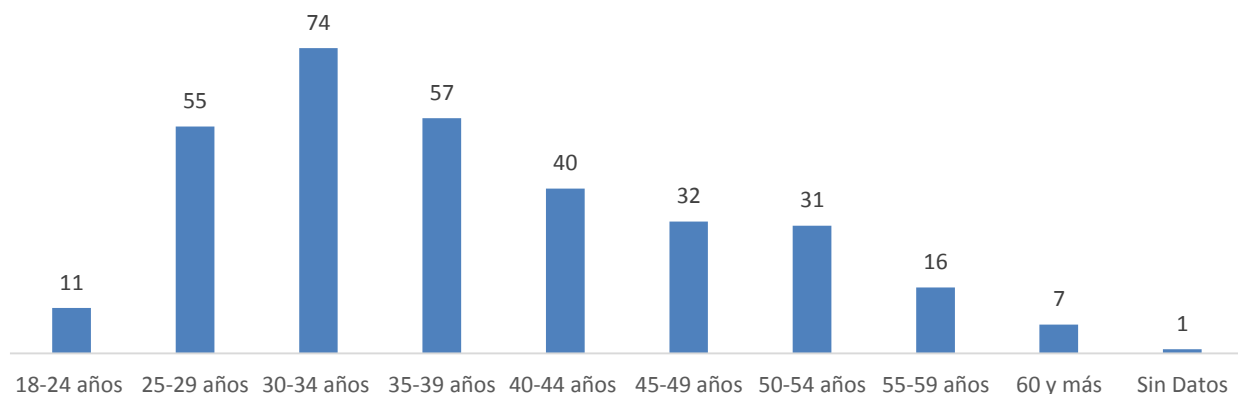
RANGO ETARIO	TOTAL	PORCENTAJE	GÉNERO DE LOS PARTICIPANTES	
			FEMENINOS	MASCULINOS
<b>TOTAL...</b>	<b>324</b>	<b>100%</b>	<b>198</b>	<b>126</b>
18-24 años	11	3%	6	5
25-29 años	55	17%	34	21
30-34 años	74	23%	49	25
35-39 años	57	18%	32	25
40-44 años	40	12%	28	12
45-49 años	32	10%	23	9
50-54 años	31	10%	13	18
55-59 años	16	5%	9	7
60 y más	7	2%	3	4
Sin Datos	1	0%	1	-

(P) se refiere a los datos preliminares.

Nota: Los datos reflejados en este cuadro muestran los cursos virtuales que se tomarán como brindados en la provincia de Panamá, Chiriquí, Colón y el extrajero, no así la provincia de donde provienen los funcionarios a capacitar. Los datos que se muestran en blanco se generarán ya que no contaban con las edades.

Fuente: Centro de Estadística/Escuela del Ministerio Público.

**MINISTERIO PÚBLICO**  
**GRÁFICO N°6. CANTIDAD DE PARTICIPANTES DE LAS CAPACITACIONES BRINDADAS POR LA ESCUELA DRA. CLARA GONZÁLEZ DE BEHRINGER, SEGÚN RANGO ETARIO: DEL 1 AL 30 DE JUNIO DE 2022 (P)**



Fuente: Centro de Estadística/Escuela del Ministerio Público