



MINISTERIO PÚBLICO
PROCURADURÍA GENERAL DE LA NACIÓN
Cuadro N°1. PERSONAS ATENDIDAS EN EL CENTRO DE ATENCIÓN CIUDADANA DEL
PRIMER DISTRITO JUDICIAL; POR SERVICIOS, SEGÚN PROVINCIA:
DEL 1 AL 31 DE MAYO DEL 2022

SERVICIOS	TOTAL	COLÓN	PANAMÁ	PANAMÁ OESTE
TOTAL...	9870	391	7392	2087
Denuncias o Querellas en TURNO	1707	172	1058	477
Mediación / Conciliación	15	0	15	0
Diligencias en el Servicio de Investigación / Entrevistas, Entrega de Documentos	3271	0	2772	499
Unidad de Homicidios	68	10	30	28
Fiscalía de Familia	815	98	484	233
Fiscalía de Adolescentes	113	35	37	41
Cita en la Unidad de Apoyo a Víctimas	432	0	352	80
Centro de Custodia de Bienes Aprehendidos	1	0	1	0
Copia de la Carpetilla	181	0	179	2
Copia de Diligencias / Revisión de Carpetillas	773	0	765	8
Queja o Reclamo	1	0	1	0
Información sobre su Proceso Penal	1245	76	1073	96
Información sobre los servicios que brinda el Ministerio Público	211	0	159	52
Su denuncia no es competencia del Ministerio Público	7	0	0	7
Notificación SPA	1017	0	453	564
Notificación Descarga	12	0	12	0
Personería	1	0	1	0
Fiscalía de Droga	0	0	0	0

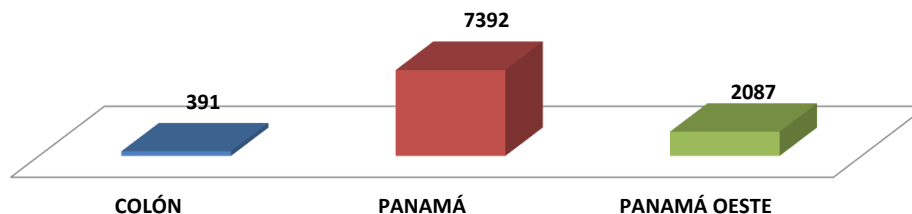
Fuente: Centro de Estadística; Atención Ciudadana.

Análisis:

El Centro de Atención Ciudadana del Primer Distrito Judicial, para el mes de Marzo, atendió un total de 9870 personas, 391 en la provincia de Colón, 7392 en la provincia de Panamá; y 2087 en la provincia de Panamá Oeste donde la mayor cantidad de atenciones fue por Diligencias en el Servicio de Investigación / Entrevistas, Entrega de Documentos con 3271 personas que representa un 33.1 %.



MINISTERIO PÚBLICO
Gráfico N°1. PERSONAS ATENDIDAS EN EL CENTRO DE INFORMACIÓN DE ATENCIÓN CIUDADANA DEL,
PRIMER DISTRITO JUDICIAL, POR SERVICIO; SEGÚN PROVINCIA:
DEL 1 AL 31 DE MAYO DEL 2022

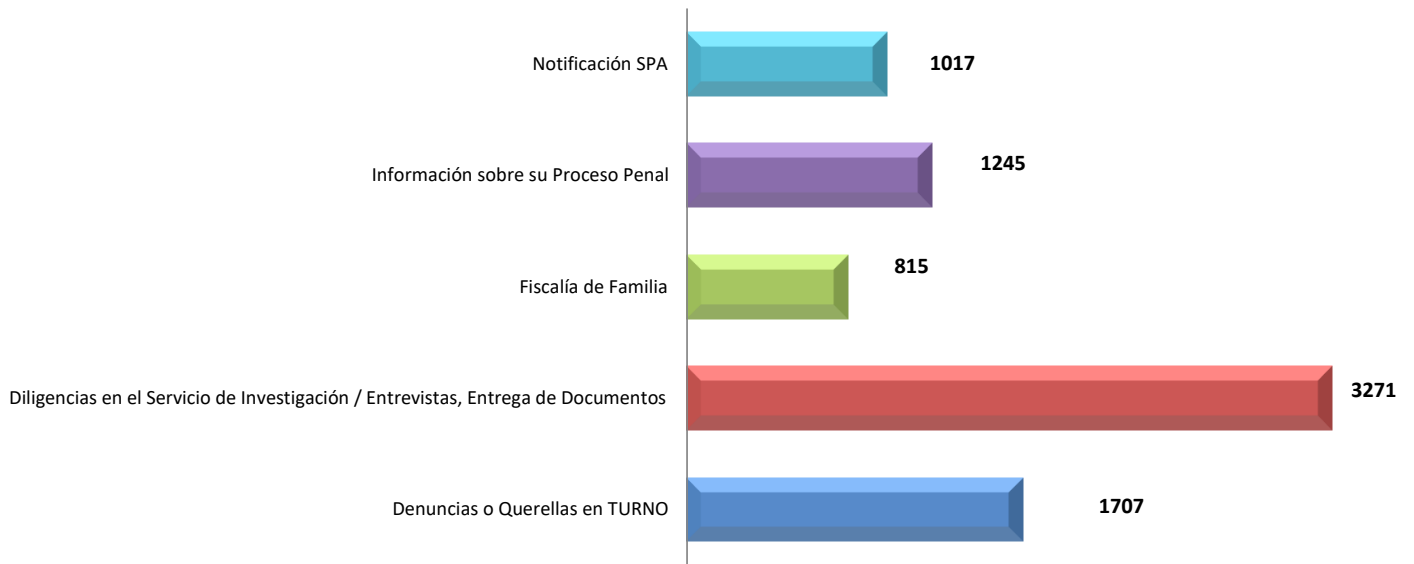


Fuente: Centro de Estadística; Atención Ciudadana .



MINISTERIO PÚBLICO

Gráfico N°2. SERVICIOS DE ATENCIÓN CIUDADANA CON MAYOR INCIDENCIA DEL PRIMER DISTRITO JUDICIAL DE PANAMÁ DEL 1 AL 31 DE MAYO DE 2022

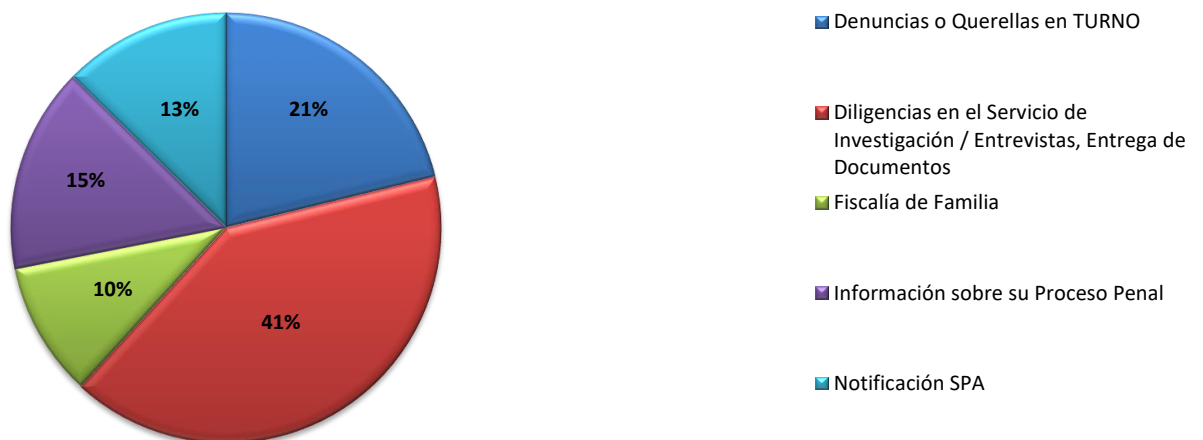


Fuente: Centro de Estadística; Atención Ciudadana



MINISTERIO PÚBLICO

Gráfico N°3. PORCENTAJE DE LOS SERVICIOS DE ATENCIÓN CIUDADANA CON MAYOR INCIDENCIA DEL PRIMER DISTRITO JUDICIAL DE PANAMÁ DEL 1 AL 31 DE MAYO DE 2022



Fuente: Centro de Estadística; Atención Ciudadana



MINISTERIO PÚBLICO
PROCURADURÍA GENERAL DE LA NACIÓN
Cuadro N°2. PERSONAS ATENDIDAS EN EL CENTRO DE ATENCIÓN CIUDADANA DEL
SEGUNDO DISTRITO JUDICIAL; POR SERVICIOS, SEGÚN PROVINCIA:
DEL 1 AL 31 DE MAYO DEL 2022

SERVICIOS	TOTAL	COCLÉ	VERAGUAS
TOTAL...	1265	293	972
Denuncias o Querellas en TURNO	293	165	128
Mediación / Conciliación	62	0	62
Diligencias en el Servicio de Investigación / Entrevistas, Entrega de Documentos	427	112	315
Unidad de Homicidios	34	9	25
Fiscalía de Familia	134	0	134
Fiscalía de Adolescentes	46	0	46
Cita en la Unidad de Apoyo a Víctimas	24	0	24
Centro de Custodia de Bienes Aprehendidos	0	0	0
Copia de la Carpetilla	0	0	0
Copia de Diligencias / Revisión de Carpetillas	0	0	0
Queja o Reclamo	0	0	0
Información sobre su Proceso Penal	171	7	164
Información sobre los servicios que brinda el Ministerio Público	2	0	2
Su denuncia no es competencia del Ministerio Público	43	0	43
Notificación SPA	28	0	28
Notificación Descarga	1	0	1
Personería	0	0	0
Fiscalía de Droga	0	0	0

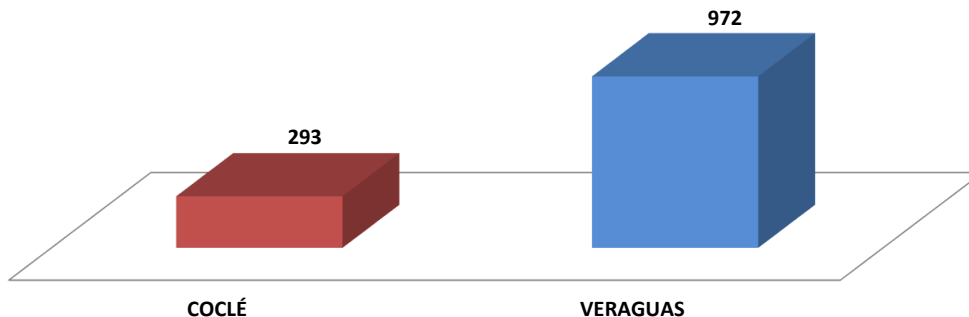
Fuente: Centro de Estadística; Atención Ciudadana.

Análisis:

El Centro de Atención Ciudadana del Segundo Distrito Judicial, para el mes de Marzo, atendió un total de 1265 personas, 293 en la provincia de Coclé y 972 en la provincia de Veraguas; donde la mayor cantidad atenciones fue por Diligencias en el Servicio de Investigación / Entrevistas, Entrega de Documentos con 427 personas que representa un 33.8 %.



MINISTERIO PÚBLICO
Gráfico N°4. PERSONAS ATENDIDAS EN EL CENTRO DE INFORMACIÓN DE ATENCIÓN CIUDADANA DEL,
SEGUNDO DISTRITO JUDICIAL, POR SERVICIO; SEGÚN PROVINCIA:
DEL 1 AL 31 DE MAYO DEL 2022

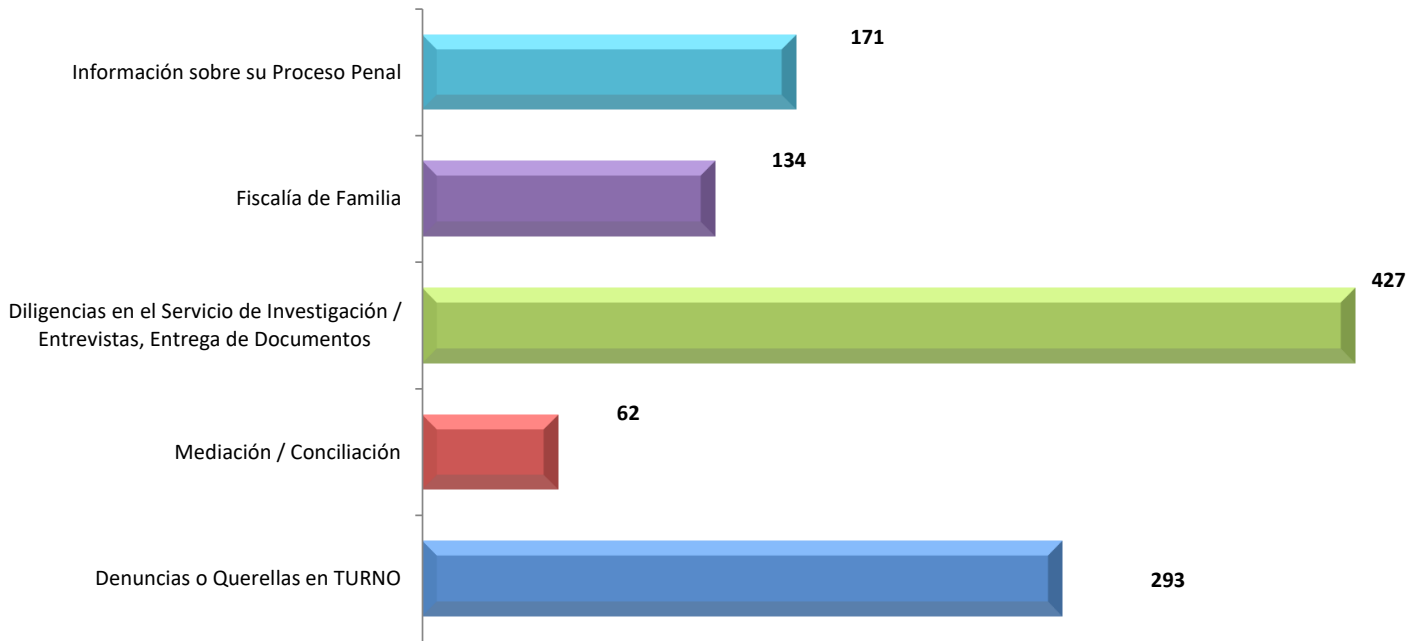


Fuente: Centro de Estadística; Atención Ciudadana



MINISTERIO PÚBLICO

**Gráfico N°5. SERVICIOS DE ATENCIÓN CIUDADANA CON MAYOR
INCIDENCIA DEL SEGUNDO DISTRITO JUDICIAL DE PANAMÁ
DEL 1 AL 31 DE MAYO DEL 2022**

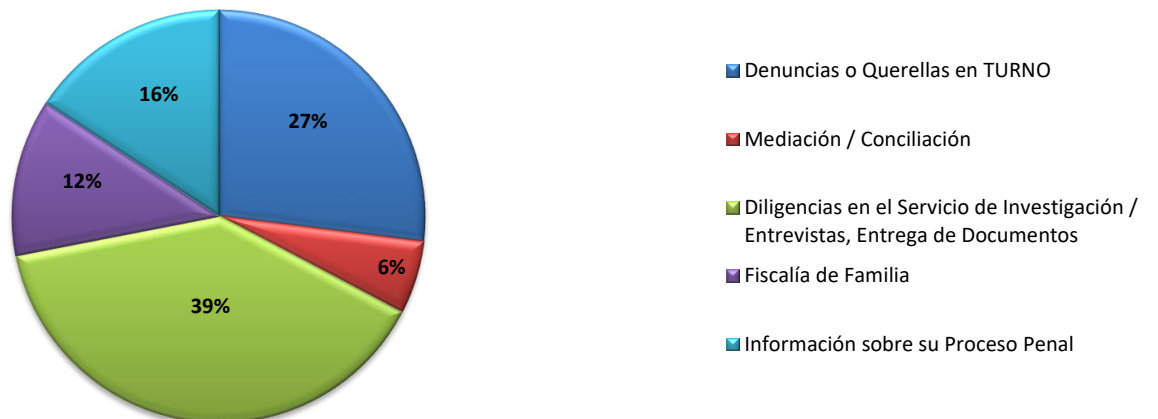


Fuente: Centro de Estadística; Atención Ciudadana .



MINISTERIO PÚBLICO

**Gráfico N°6. PORCENTAJES DE LOS SERVICIOS DE ATENCIÓN CIUDADANA CON MAYOR
INCIDENCIA DEL SEGUNDO DISTRITO JUDICIAL DE PANAMÁ
DEL 1 AL 31 DE MAYO DEL 2022**



Fuente: Centro de Estadística; Atención Ciudadana



MINISTERIO PÚBLICO
PROCURADURÍA GENERAL DE LA NACIÓN
Cuadro N°3. PERSONAS ATENDIDAS EN EL CENTRO DE ATENCIÓN CIUDADANA DEL
TERCER DISTRITO JUDICIAL; POR SERVICIOS, SEGÚN PROVINCIA:
DEL 1 AL 31 DE MAYO DEL 2022

SERVICIOS	TOTAL	CHIRIQUÍ	BOCAS DEL TORO
TOTAL...	2792	2426	366
Denuncias o Querellas en TURNO	660	504	156
Mediación / Conciliación	0	0	0
Diligencias en el Servicio de Investigación / Entrevistas, Entrega de Documentos	870	784	86
Unidad de Homicidios	51	26	25
Fiscalía de Familia	262	234	28
Fiscalía de Adolescentes	96	78	18
Cita en la Unidad de Apoyo a Víctimas	3	0	3
Centro de Custodia de Bienes Aprehendidos	0	0	0
Copia de la Carpetilla	3	3	0
Copia de Diligencias / Revisión de Carpetillas	0	0	0
Queja o Reclamo	0	0	0
Información sobre su Proceso Penal	41	41	0
Información sobre los servicios que brinda el Ministerio Público	0	0	0
Su denuncia no es competencia del Ministerio Público	1	1	0
Notificación SPA	772	725	47
Notificación Descarga	15	15	0
Personería	18	15	3
Fiscalía de Droga	0	0	0

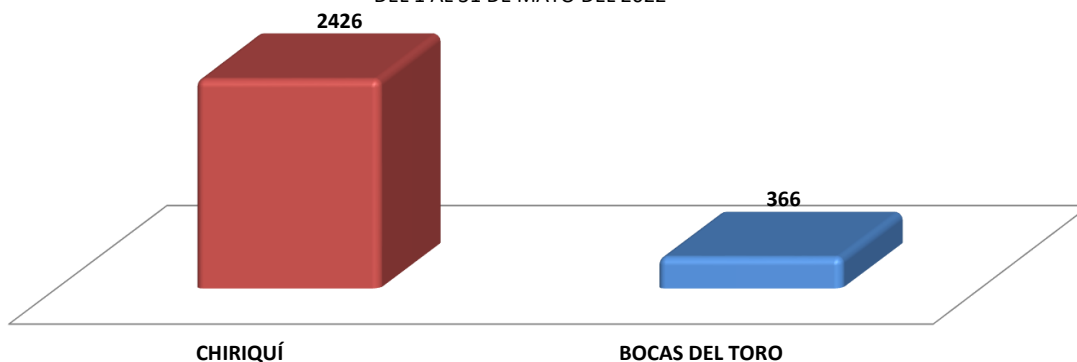
Fuente: Centro de Estadística; Atención Ciudadana.

Análisis:

El Centro de Atención Ciudadana del Tercer Distrito Judicial, para el mes de Marzo, atendió un total de 2792 personas, 2426 en la provincia de Chiriquí y 366 en la provincia de Bocas del Toro; donde la mayor cantidad de atendidos fue por Diligencias en el Servicio de Investigación / Entrevistas, Entrega de Documentos con 870 personas que representa un 31.2 %.



MINISTERIO PÚBLICO
Gráfico N°7. PERSONAS ATENDIDAS EN EL CENTRO DE INFORMACIÓN DE ATENCIÓN CIUDADANA DEL,
TERCER DISTRITO JUDICIAL, POR SERVICIO; SEGÚN PROVINCIA:
DEL 1 AL 31 DE MAYO DEL 2022

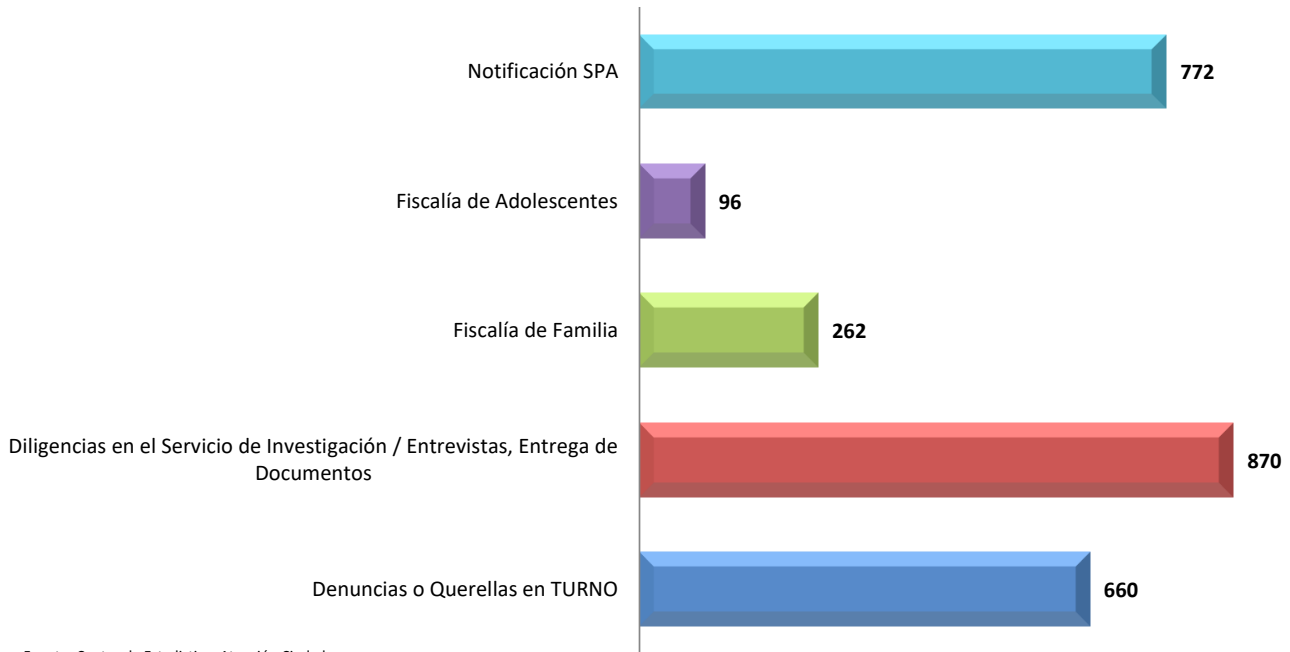


Fuente: Centro de Estadística; Atención Ciudadana .



MINISTERIO PÚBLICO

Gráfico N°8. SERVICIOS DE ATENCIÓN CIUDADANA CON MAYOR INCIDENCIA
INCIDENCIA DEL TERCER DISTRITO JUDICIAL DE PANAMÁ
DEL 1 AL 31 DE MAYO DEL 2022

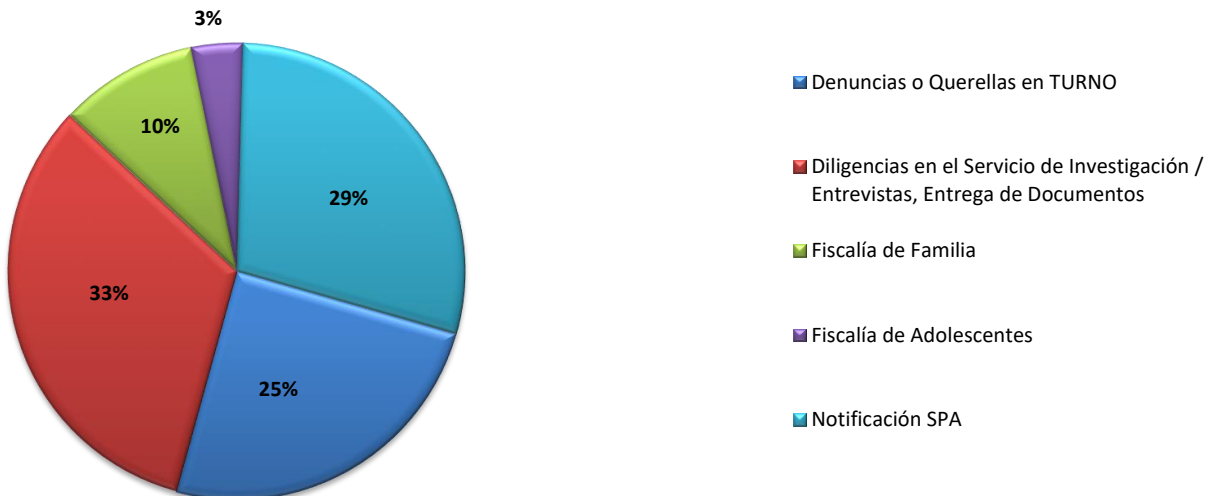


Fuente: Centro de Estadística; Atención Ciudadana .



MINISTERIO PÚBLICO

Gráfico N°9. PORCENTAJE DE LOS SERVICIOS DE ATENCIÓN CIUDADANA CON MAYOR
INCIDENCIA DEL TERCER DISTRITO JUDICIAL DE PANAMÁ
DEL 1 AL 31 DE MAYO DEL 2022



Fuente: Centro de Estadística; Atención Ciudadana



MINISTERIO PÚBLICO
PROCURADURÍA GENERAL DE LA NACIÓN
Cuadro N°4. PERSONAS ATENDIDAS EN EL CENTRO DE ATENCIÓN CIUDADANA DEL
CUARTO DISTRITO JUDICIAL; POR SERVICIOS, SEGÚN PROVINCIA:
DEL 1 AL 31 DE MAYO DEL 2022

SERVICIOS	TOTAL	LOS SANTOS	HERRERA
TOTAL...	335	132	203
Denuncias o Querellas en TURNO	44	10	34
Mediación / Conciliación	0	0	0
Diligencias en el Servicio de Investigación / Entrevistas, Entrega de Documentos	117	24	93
Unidad de Homicidios	7	6	1
Fiscalía de Familia	13	10	3
Fiscalía de Adolescentes	9	9	0
Cita en la Unidad de Apoyo a Víctimas	11	5	6
Centro de Custodia de Bienes Aprehendidos	0	0	0
Copia de la Carpetilla	2	0	2
Copia de Diligencias / Revisión de Carpetillas	0	0	0
Queja o Reclamo	0	0	0
Información sobre su Proceso Penal	12	3	9
Información sobre los servicios que brinda el Ministerio Público	50	1	49
Su denuncia no es competencia del Ministerio Público	8	2	6
Notificación SPA	59	59	0
Notificación Descarga	1	1	0
Personería	2	2	0
Fiscalía de Droga	0	0	0

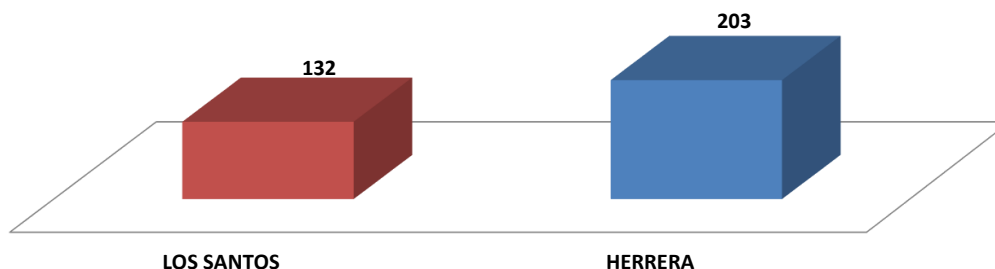
Fuente: Centro de Estadística; Atención Ciudadana.

Análisis:

El Centro de Atención Ciudadana del Cuarto Distrito Judicial, para el mes de Marzo, atendió un total de 335 personas, 132 en la provincia de Los Santos y 203 en la provincia de Herrera; donde su mayor cantidad de atendidos fue por Diligencias en el Servicio de Investigación / Entrevistas, Entrega de Documentos con 117 personas que representa un 34.9 %.



MINISTERIO PÚBLICO
Gráfico N°10. PERSONAS ATENDIDAS EN EL CENTRO DE INFORMACIÓN DE ATENCIÓN CIUDADANA DEL,
CUARTO DISTRITO JUDICIAL, POR SERVICIO; SEGÚN PROVINCIA:
DEL 1 AL 31 DE MAYO DEL 2022

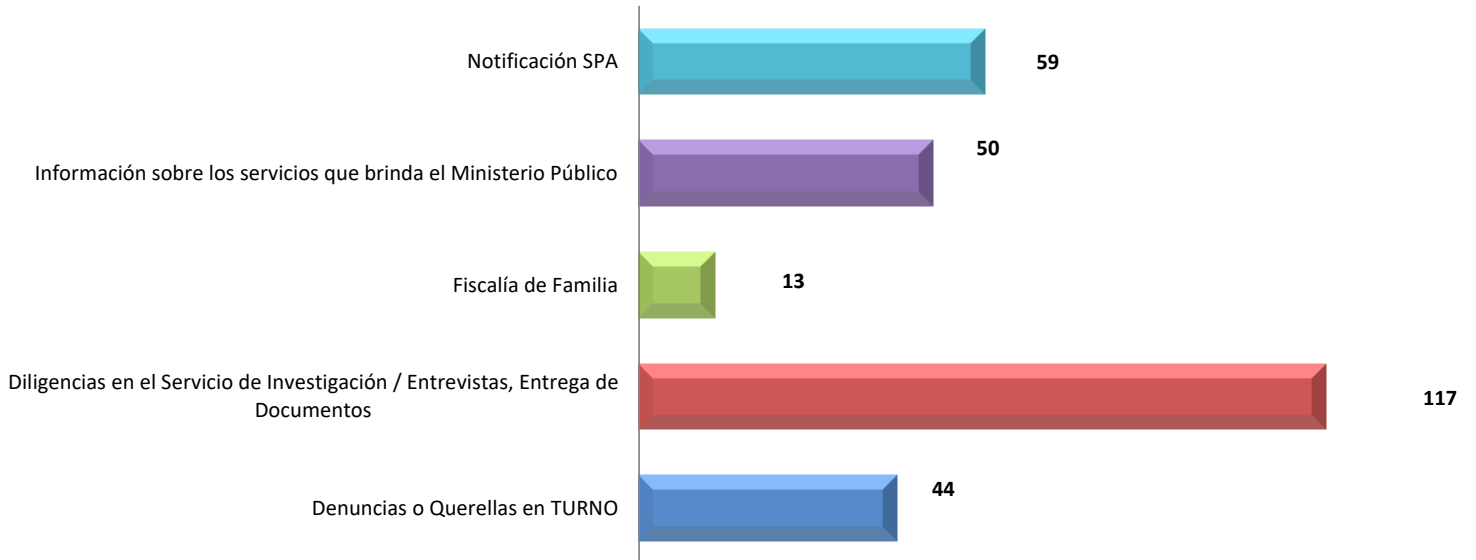


Fuente: Centro de Estadística; Atención Ciudadana



MINISTERIO PÚBLICO

Gráfico N°11. SERVICIOS DE ATENCIÓN CIUDADANA CON MAYOR INCIDENCIA DEL CUARTO DISTRITO JUDICIAL DE PANAMÁ DEL 1 AL 31 DE MAYO DEL 2022

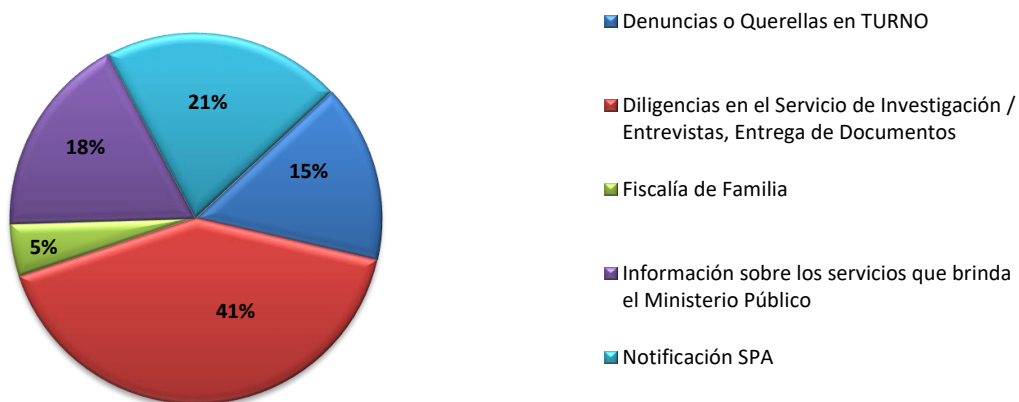


Fuente: Centro de Estadística; Atención Ciudadana



MINISTERIO PÚBLICO

Gráfico N°12. PORCENTAJES DE LOS SERVICIOS DE ATENCIÓN CIUDADANA CON MAYOR INCIDENCIA DEL CUARTO DISTRITO JUDICIAL DE PANAMÁ DEL 1 AL 31 DE MAYO DEL 2022



Fuente: Centro de Estadística; Atención Ciudadana