



MINISTERIO PÚBLICO
PROCURADURÍA GENERAL DE LA NACIÓN

Cuadro 1. NÚMERO DE DENUNCIAS RECEPTADAS EN EL SISTEMA PENAL ACUSATORIO DE HECHOS DELICTIVOS OCURRIDOS EN EL PRIMER DISTRITO JUDICIAL DE PANAMÁ, POR TIPO DE INGRESO, SEGÚN UNIDAD RECEPTORA: DEL 1 AL 31 DE MAYO DE 2022.(P)

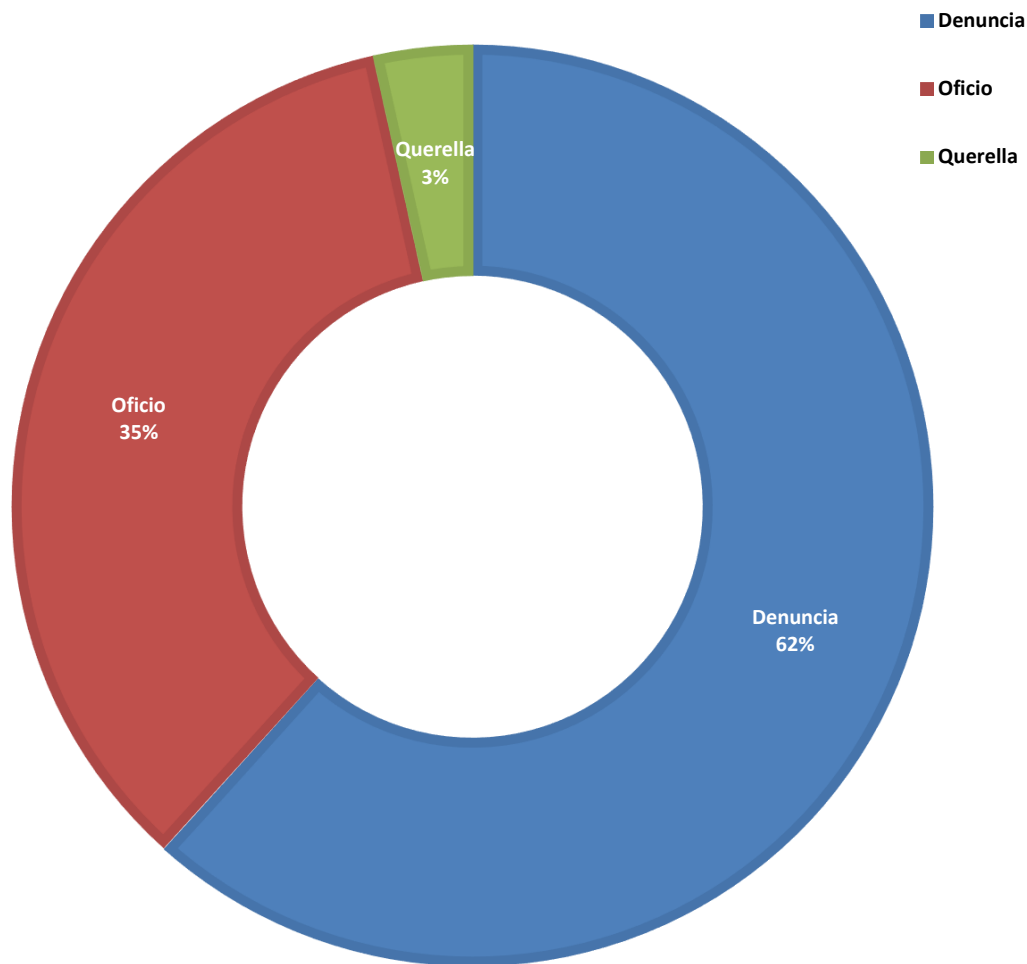
Unidad Receptora (1)	Total...	Tipo de Ingreso		
		Denuncia	Oficio	Querella
TOTAL...	<u>6283</u>	<u>3876</u>	<u>2189</u>	<u>218</u>
Unidades de Atención Primaria Sede principal de Panamá	<u>519</u>	355	154	10
Sub Regionales de Atención Primaria de Panamá	<u>1447</u>	1070	302	75
Sub-Secretaría General - Despacho Superior	<u>8</u>	5	2	1
Unidades de Atención Primaria de Familia	<u>516</u>	376	131	9
Sede Principal Sección de Homicidios Panamá	<u>43</u>	4	39	-
Unidades de Atención Primaria Especializadas de Drogas	<u>202</u>	-	202	-
Unidades de Atención Primaria Especializadas Delincuencia Organizada	<u>30</u>	22	8	-
Unidades de Atención Primaria Especializadas Anticorrupción	<u>123</u>	63	14	46
Unidades de Atención Primaria Especializada Propiedad Intelectual	<u>31</u>	17	12	2
Unidades de Atención Primaria Especializada en Delitos de Asociación Ilícita	<u>1</u>	-	1	-
Personerías de Panamá	<u>14</u>	7	7	-
Otras Unidades de Atención Primaria	<u>663</u>	393	257	13
Unidades de Atención Primaria Sede principal de San Miguelito	<u>378</u>	260	111	7
Unidad Receptora de Drogas de San Miguelito	<u>75</u>	-	75	-
Unidad Receptora de Familia de San Miguelito	<u>150</u>	85	61	4
Otras Unidades de Atención Primaria	<u>57</u>	40	9	8
Unidades de Atención Primaria Sede principal de Panamá Oeste	<u>311</u>	235	62	14
Sub Regional de Arraiján	<u>469</u>	323	138	8
Unidades de Atención Primaria de Familia	<u>213</u>	184	28	1
Unidades de Atención Primaria Especializadas de Droga	<u>59</u>	-	59	-
Personerías de Panamá Oeste	<u>152</u>	76	74	2
Otras Unidades de Atención Primaria	<u>31</u>	27	3	1
Unidades de Atención Primaria Sede principal de Colón	<u>427</u>	183	230	14
Unidades de Atención Primaria de Familia	<u>69</u>	40	28	1
Unidades de Atención Primaria Drogas de Colón	<u>42</u>	2	40	-
Personerías de Colón	<u>36</u>	14	22	-
Otras Unidades de Atención Primaria	<u>18</u>	14	3	1
Unidades de Atención Primaria Sede principal de Darién	<u>146</u>	56	90	-
Unidades de Atención Primaria de Familia	<u>13</u>	12	1	-
Unidades de Atención Primaria Drogas de Darién	<u>7</u>	-	7	-
Unidades de Atención Primaria Homicidio de Darién	<u>12</u>	2	10	-
Fiscalía Comarcal	<u>5</u>	-	5	-
Personerías de Darién	<u>13</u>	10	3	-
Otras Unidades de Atención Primaria	<u>3</u>	1	1	1

(1) Las noticias criminales presentadas corresponden al lugar de ocurrencia del hecho.

(P) Cifras preliminares.

Fuente: Centro de Estadísticas, Ministerio Público de Panamá, Plataforma del Sistema Penal Acusatorio.

Gráfica 1. DISTRIBUCIÓN PORCENTUAL DE LAS DENUNCIAS RECEPTADAS EN EL SISTEMA PENAL ACUSATORIO DE HECHOS DELICTIVOS OCURRIDOS EN EL PRIMER DISTRITO JUDICIAL DE PANAMÁ, POR TIPO DE INGRESO: DEL 1 AL 31 DE MAYO DE 2022.(P)



Fuente: Centro de Estadísticas, Ministerio Público de Panamá, Plataforma del Sistema Penal Acusatorio.



MINISTERIO PÚBLICO
PROCURADURÍA GENERAL DE LA NACIÓN

Cuadro 2. NÚMERO DE DENUNCIAS RECEPTADAS EN EL SISTEMA PENAL ACUSATORIO DE HECHOS DELICTIVOS OCURRIDOS EN EL SISTEMA PENAL ACUSATORIO, EN EL PRIMER DISTRITO JUDICIAL DE PANAMÁ, POR CIRCUITO JUDICIAL, SEGÚN DELITOS GENÉRICOS: DEL 1 AL 31 DE MAYO DE 2022.(P)

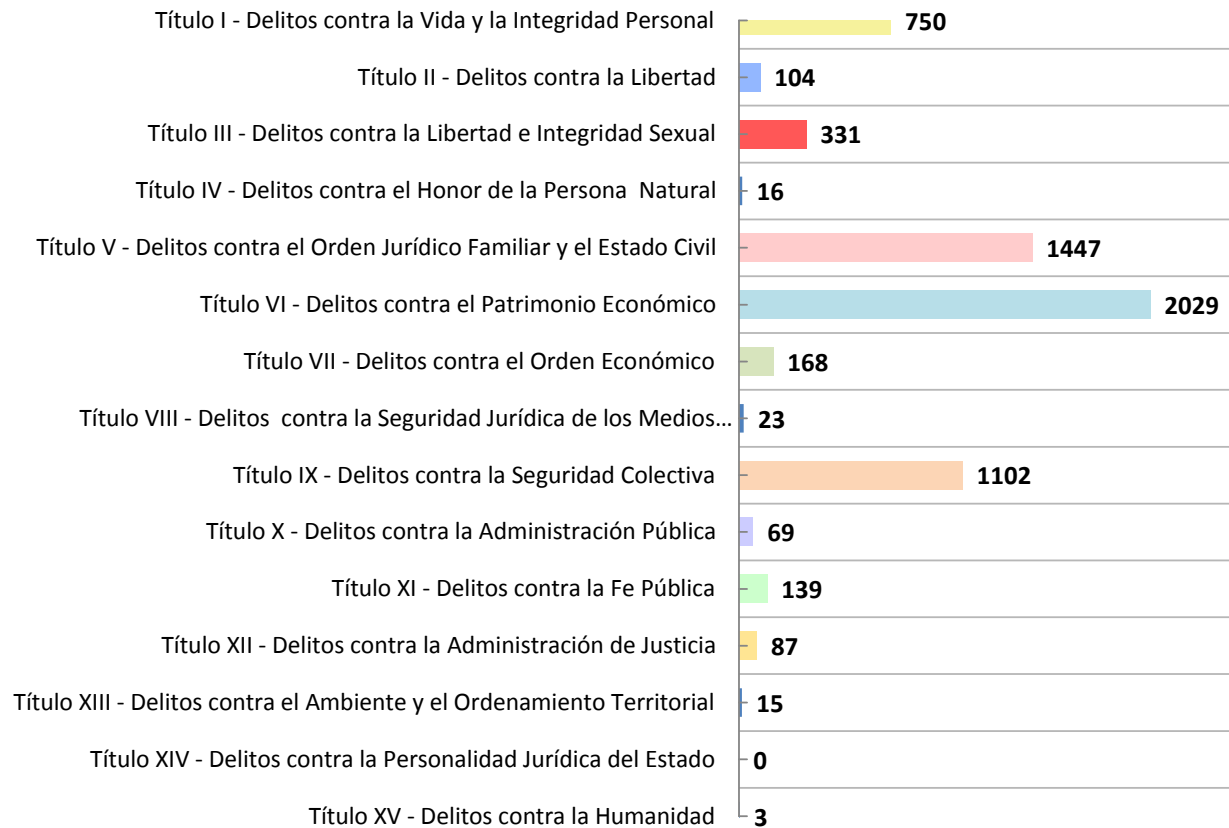
Delitos Genéricos (1)	Total...		Circuito Judicial				
	Número	Porcentaje	Panamá	San Miguelito	Panamá Oeste	Colón	Darién
TOTAL...	6283	100%	3597	660	1235	592	199
Título I - Delitos contra la Vida y la Integridad Personal	<u>750</u>	11.94%	422	84	145	67	32
Título II - Delitos contra la Libertad	<u>104</u>	1.66%	49	5	28	21	1
Título III - Delitos contra la Libertad e Integridad Sexual	<u>331</u>	5.27%	162	34	75	34	26
Título IV - Delitos contra el Honor de la Persona Natural	<u>16</u>	0.25%	11	1	3	1	-
Título V - Delitos contra el Orden Jurídico Familiar y el Estado Civil	<u>1447</u>	23.03%	691	152	425	133	46
Título VI - Delitos contra el Patrimonio Económico	<u>2029</u>	32.29%	1322	209	345	100	53
Título VII - Delitos contra el Orden Económico	<u>168</u>	2.67%	132	13	14	9	-
Título VIII - Delitos contra la Seguridad Jurídica de los Medios Electrónicos	<u>23</u>	0.37%	9	3	6	5	-
Título IX - Delitos contra la Seguridad Colectiva	<u>1102</u>	17.54%	589	131	150	200	32
Título X - Delitos contra la Administración Pública	<u>69</u>	1.10%	52	6	5	4	2
Título XI - Delitos contra la Fe Pública	<u>139</u>	2.21%	100	13	19	5	2
Título XII - Delitos contra la Administración de Justicia	<u>87</u>	1.38%	50	9	17	8	3
Título XIII - Delitos contra el Ambiente y el Ordenamiento Territorial	<u>15</u>	0.24%	6	-	3	4	2
Título XIV - Delitos contra la Personalidad Jurídica del Estado	<u>0</u>	0.00%	-	-	-	-	-
Título XV - Delitos contra la Humanidad	<u>3</u>	0.05%	2	-	-	1	-

(1) Las noticias criminales presentadas corresponden al lugar de ocurrencia del hecho.

(P) Cifras preliminares.

Fuente: Centro de Estadísticas, Ministerio Público de Panamá, Plataforma del Sistema Penal Acusatorio.

Gráfica 2. NÚMERO DE DENUNCIAS RECEPTADAS EN EL SISTEMA PENAL ACUSATORIO DE HECHOS DELICTIVOS OCURRIDOS EN EL PRIMER DISTRITO JUDICIAL DE PANAMÁ, SEGÚN DELITOS GENÉRICOS: DEL 1 AL 31 DE MAYO DE 2022.(P)



Fuente: Centro de Estadísticas, Ministerio Público de Panamá, Plataforma del Sistema Penal Acusatorio.



MINISTERIO PÚBLICO
PROCURADURÍA GENERAL DE LA NACIÓN

Cuadro 3. NÚMERO DE DENUNCIAS RECEPTADAS EN EL SISTEMA PENAL ACUSATORIO EN EL PRIMER DISTRITO JUDICIAL DE PANAMÁ, POR CIRCUITO JUDICIAL, SEGÚN EL TURNO EN QUE SE REGISTRA LA DENUNCIA: DEL 1 AL 31 DE MAYO DE 2022.(P)

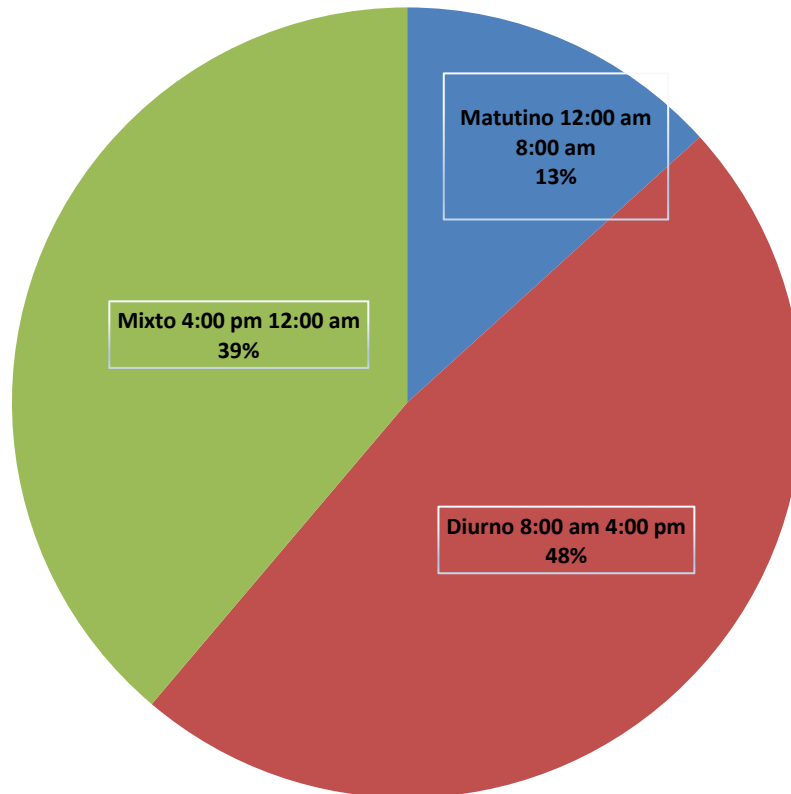
Turno en que se Registra la Denuncia (1)	Total...		Circuito Judicial				
	Número	Porcentaje	Panamá	San Miguelito	Panamá Oeste	Colón	Darién
TOTAL...	<u>6253</u>	<u>100%</u>	<u>3597</u>	<u>660</u>	<u>1235</u>	<u>592</u>	<u>169</u>
Matutino 12:00 am 8:00 am	<u>830</u>	13%	456	86	163	105	20
Diurno 8:00 am 4:00 pm	<u>2996</u>	48%	1688	325	620	271	92
Mixto 4:00 pm 12:00 am	<u>2427</u>	39%	1453	249	452	216	57

(1) Las noticias criminales presentadas corresponden al lugar de ocurrencia del hecho.

(P) Cifras preliminares.

Fuente: Centro de Estadísticas, Ministerio Público de Panamá, Plataforma del Sistema Penal Acusatorio.

Gráfica 3. DISTRIBUCIÓN PORCENTUAL DE LAS DENUNCIAS RECEPTADAS EN EL SISTEMA PENAL ACUSATORIO EN EL PRIMER DISTRITO JUDICIAL DE PANAMÁ, SEGÚN TURNO EN QUE SE REGISTRA LA DENUNCIA: DEL 1 AL 31 DE MAYO DE 2022.(P)



Fuente: Centro de Estadísticas, Ministerio Público de Panamá, Plataforma del Sistema Penal Acusatorio.



MINISTERIO PÚBLICO
PROCURADURÍA GENERAL DE LA NACIÓN

Cuadro 4. NÚMERO DE DENUNCIAS RECEPTADAS EN EL SISTEMA PENAL ACUSATORIO EN EL PRIMER DISTRITO JUDICIAL DE PANAMÁ, POR CIRCUITO JUDICIAL, SEGÚN DÍA DE LA SEMANA: DEL 1 AL 31 DE MAYO DE 2022.(P)

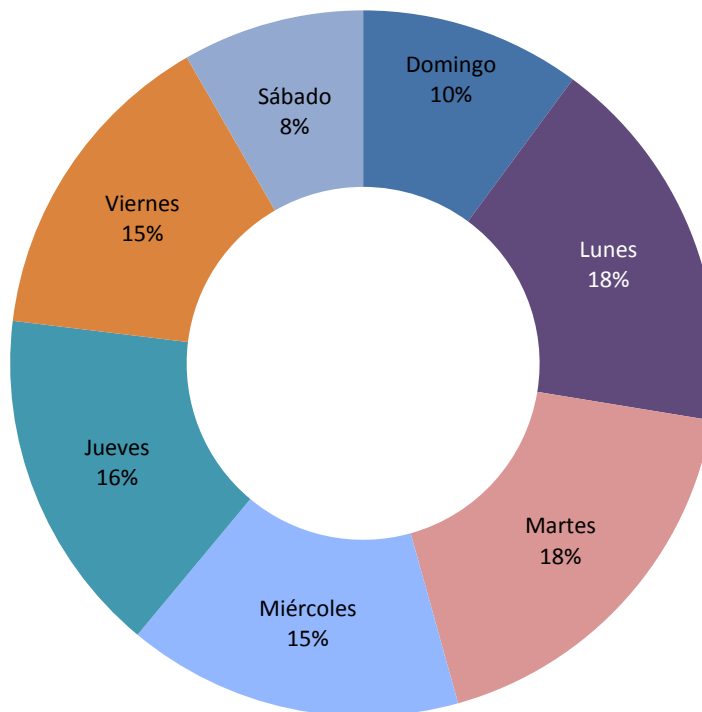
Día de la Semana (1)	Total...		Circuito Judicial				
	Número	Porcentaje	Panamá	San Miguelito	Panamá Oeste	Colón	Darién
TOTAL...	<u>6283</u>	<u>100%</u>	<u>3597</u>	<u>660</u>	<u>1235</u>	<u>592</u>	<u>199</u>
Domingo	<u>636</u>	10%	314	92	141	65	24
Lunes	<u>1097</u>	17%	619	123	242	82	31
Martes	<u>1136</u>	18%	658	93	243	114	28
Miércoles	<u>966</u>	15%	582	101	187	58	38
Jueves	<u>998</u>	16%	607	101	182	79	29
Viernes	<u>927</u>	15%	530	97	134	143	23
Sábado	<u>523</u>	8%	287	53	106	51	26

(1) Las noticias criminales presentadas corresponden al lugar de ocurrencia del hecho.

(P) Cifras preliminares.

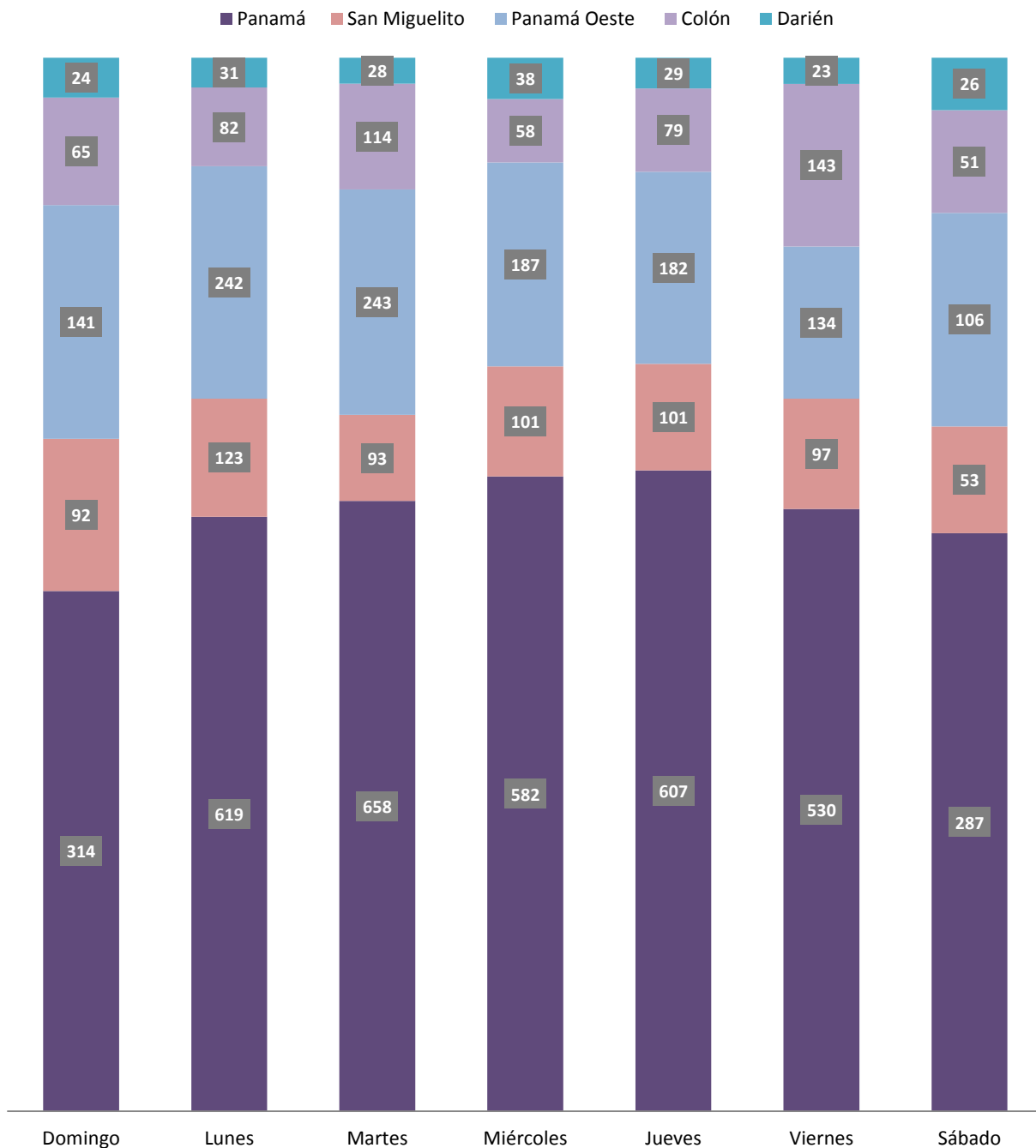
Fuente: Centro de Estadísticas, Ministerio Público de Panamá, Plataforma del Sistema Penal Acusatorio.

Gráfica 4. DISTRIBUCIÓN PORCENTUAL DE LAS DENUNCIAS RECEPTADAS EN EL SISTEMA PENAL ACUSATORIO DEL PRIMER DISTRITO JUDICIAL DE PANAMÁ, SEGÚN DÍA DE LA SEMANA: DEL 1 AL 31 DE MAYO DE 2022.(P)



Fuente: Centro de Estadísticas, Ministerio Público de Panamá, Plataforma del Sistema Penal Acusatorio.

Gráfica 5. NÚMERO DE DENUNCIAS RECEPTADAS EN EL SISTEMA PENAL ACUSATORIO EN EL PRIMER DISTRITO JUDICIAL DE PANAMÁ, SEGÚN DÍA DE LA SEMANA: DEL 1 AL 31 DE MAYO DE 2022.(P)



Fuente: Centro de Estadísticas, Ministerio Público de Panamá, Plataforma del Sistema Penal Acusatorio.



MINISTERIO PÚBLICO
PROCURADURÍA GENERAL DE LA NACIÓN

Cuadro 5. NÚMERO DE DENUNCIAS RECEPTADAS EN EL SISTEMA PENAL ACUSATORIO DE HECHOS DELICTIVOS OCURRIDOS EN EL PRIMER DISTRITO JUDICIAL DE PANAMÁ, SEGÚN PROVINCIA Y/O COMARCA, Y DISTRITO: DEL 1 AL 31 DE MAYO DE 2022.(P)

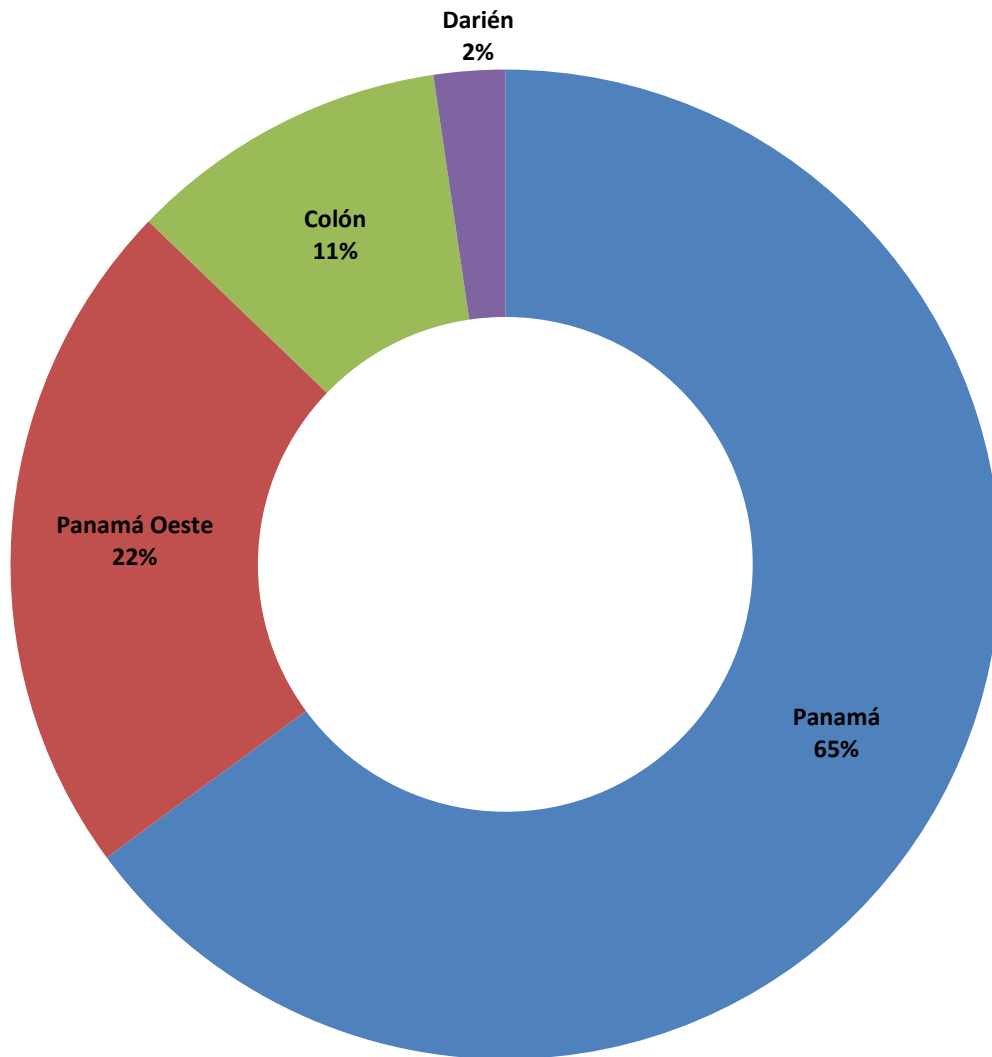
Provincia y/o Comarca, y Distrito (1)	Número	Porcentaje
TOTAL...	<u>5623</u>	<u>100%</u>
Panamá	<u>3597</u>	<u>64%</u>
Balboa	9	0.2%
Chepo	99	1.8%
Chiman	3	0.1%
Panamá	2820	50.2%
Taboga	6	0.1%
San Miguelito	660	11.7%
Panamá Oeste	<u>1235</u>	<u>22%</u>
Arraiján	554	9.9%
Capira	75	1.3%
Chame	71	1.3%
La Chorrera	494	8.8%
San Carlos	41	0.7%
Colón	<u>581</u>	<u>10%</u>
Chagres	8	0.1%
Colón	540	9.6%
Omar Torrijos	6	0.1%
Donoso	5	0.1%
Portobelo	10	0.2%
Santa Isabel	12	0.2%
Comarca Guna Yala	<u>11</u>	<u>0%</u>
Darién	<u>129</u>	<u>2%</u>
Chepigana	75	1.3%
Pinogana	54	1.0%
Comarca Emberá Wounaan	<u>70</u>	<u>1%</u>
Cémaco	68	1%
Sambú	2	0.04%

(1) Las noticias criminales presentadas corresponden al lugar de ocurrencia del hecho.

(P) Cifras preliminares.

Fuente: Centro de Estadísticas, Ministerio Público de Panamá, Plataforma del Sistema Penal Acusatorio.

Gráfica 6. DISTRIBUCIÓN PORCENTUAL DE LAS DENUNCIAS RECEPTADAS EN EL SISTEMA PENAL ACUSATORIO DEL PRIMER DISTRITO JUDICIAL DE PANAMÁ, SEGÚN PROVINCIA: DEL 1 AL 31 DE MAYO DE 2022.(P)



Fuente: Centro de Estadísticas, Ministerio Público de Panamá, Plataforma del Sistema Penal Acusatorio.



MINISTERIO PÚBLICO

PROCURADURÍA GENERAL DE LA NACIÓN

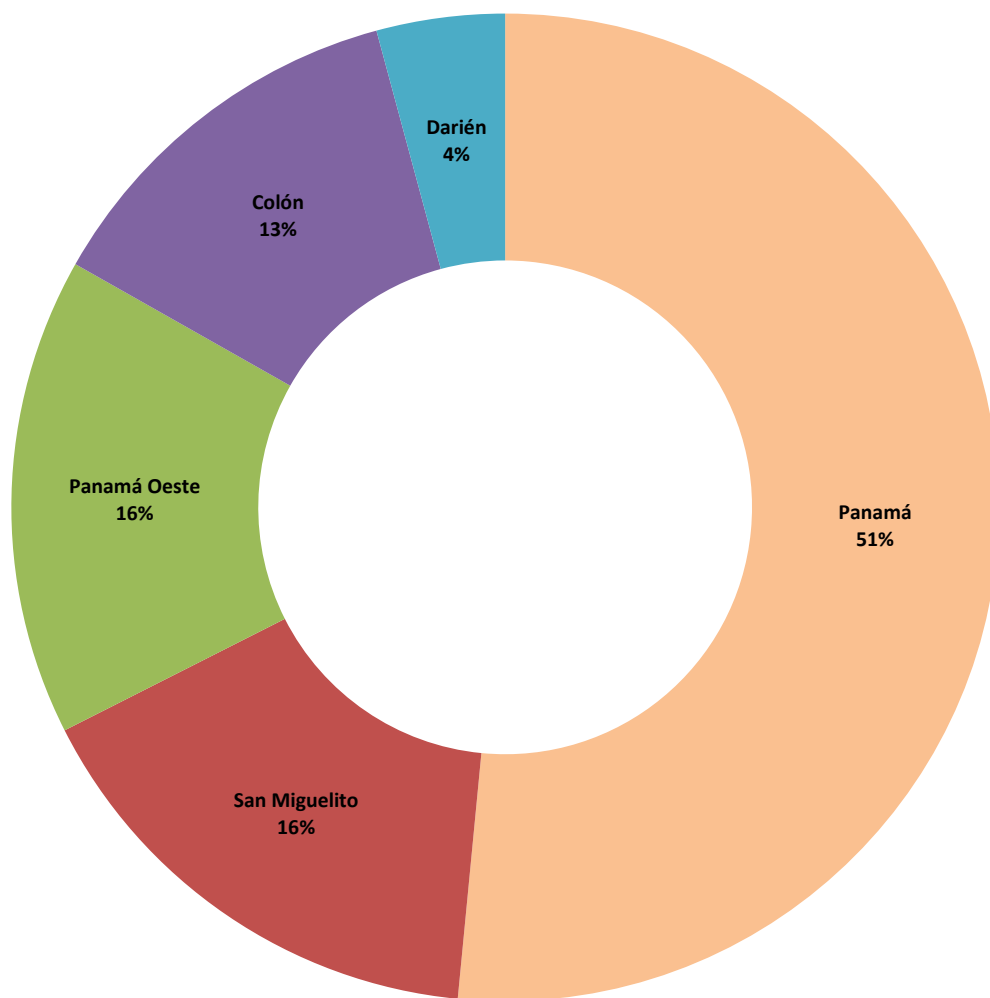
Cuadro 6. NÚMERO DE AUDIENCIAS REALIZADAS EN EL SISTEMA PENAL ACUSATORIO EN EL PRIMER DISTRITO JUDICIAL DE PANAMÁ, POR CIRCUITO JUDICIAL, SEGÚN TIPO DE AUDIENCIA: DEL 1 AL 31 DE MAYO DE 2022.(P)

Tipo de Audiencia	Total...		Circuito Judicial				
	Número	Porcentaje	Panamá	San Miguelito	Panamá Oeste	Colón	Darién
TOTAL...	6790	100%	3499	1087	1063	856	285
Audiencia de Control	373	5.5%	245	46	57	21	4
Audiencia de Incautación de Datos	63	0.9%	30	6	18	8	1
Audiencia de Disposición de Evidencia	188	2.8%	87	63	12	24	2
Audiencia de Legalización de Aprehesión	579	8.5%	290	69	104	98	18
Audiencia de Formulación De Imputación	1112	16.4%	566	102	223	167	54
Audiencia de Solicitud de Medida Cautelar	577	8.5%	267	50	92	142	26
Audiencia de Solicitud de Medida Cautelar Real	0	0.0%	-	-	-	-	-
Audiencia de Reemplazo de Medida Cautelar	71	1.0%	44	11	8	7	1
Audiencia Medidas de Protección	37	0.5%	24	1	10	1	1
Audiencia de Prueba Anticipada	22	0.3%	8	9	4	1	-
Audiencia de Desistimiento	51	0.8%	39	2	8	2	-
Audiencia de Acusación/ Para el Acuerdo de Pena, Procedimiento Directo, Simplificado, Inmediato, etc.	67	1.0%	32	23	11	-	1
Audiencia de Validación de Acuerdo de Pena	388	5.7%	203	63	56	41	25
Audiencia de Suspensión del Proceso Sujeto a Condiciones	277	4.1%	127	38	80	19	13
Audiencia de Derivación a Conciliación	0	0.0%	-	-	-	-	-
Audiencia de Validación de Conciliación	0	0.0%	-	-	-	-	-
Audiencia de Derivación a Mediación	182	2.7%	97	17	50	16	2
Audiencia de Validación de Acuerdo de Mediación	132	1.9%	65	26	32	5	4
Audiencia de Acumulación de Casos	21	0.3%	10	2	6	2	1
Audiencia de Criterio de Oportunidad	3	0.0%	3	-	-	-	-
Audiencia de Afectación de Derechos	64	0.9%	33	5	10	16	-
Audiencia de Secuestro Penal	3	0.0%	1	2	-	-	-
Audiencia de Apelación	162	2.4%	101	16	13	23	9
Audiencia de Fase Intermedia	188	2.8%	87	11	50	28	12
Audiencia de Juicio Oral	38	0.6%	16	6	10	4	2
Audiencia de Lectura de Sentencia	402	5.9%	208	70	60	39	25
Audiencia de Verificación Cumplimiento del Proceso Sujeto a Condiciones	178	2.6%	-	80	-	98	-
Audiencia de Revisión de Acuerdo de mediación	8	0.1%	-	-	-	8	-
Audiencia de Revocatoria del Proceso Sujeto a Condiciones	0	0.0%	-	-	-	-	-
Audiencia de Revisión de archivos	22	0.3%	17	2	3	-	-
Audiencia de Solicitud de Cumplimiento	1102	16.2%	723	278	-	35	66
Apelación de Cumplimiento	12	0.2%	9	3	-	-	-
Hábeas Corpus de Cumplimiento	3	0.0%	3	-	-	-	-
Audiencia de Extinción de la Acción Penal	193	2.8%	35	63	72	15	8
Audiencia de Extinción de la Pena	0	0.0%	-	-	-	-	-
Audiencias Innominadas	272	4.0%	129	23	74	36	10

(P) Cifras preliminares.

Fuente: Centro de Estadísticas, Ministerio Público de Panamá, Sistema de Audiencia Interno.

Gráfica 7. DISTRIBUCIÓN PORCENTUAL DE LAS AUDIENCIAS REALIZADAS EN EL SISTEMA PENAL ACUSATORIO EN EL PRIMER DISTRITO JUDICIAL DE PANAMÁ, POR CIRCUITO JUDICIAL: DEL 1 AL 31 DE MAYO DE 2022.(P)



Fuente: Centro de Estadísticas, Ministerio Público de Panamá, Sistema de Audiencia Interno.



MINISTERIO PÚBLICO
PROCURADURÍA GENERAL DE LA NACIÓN

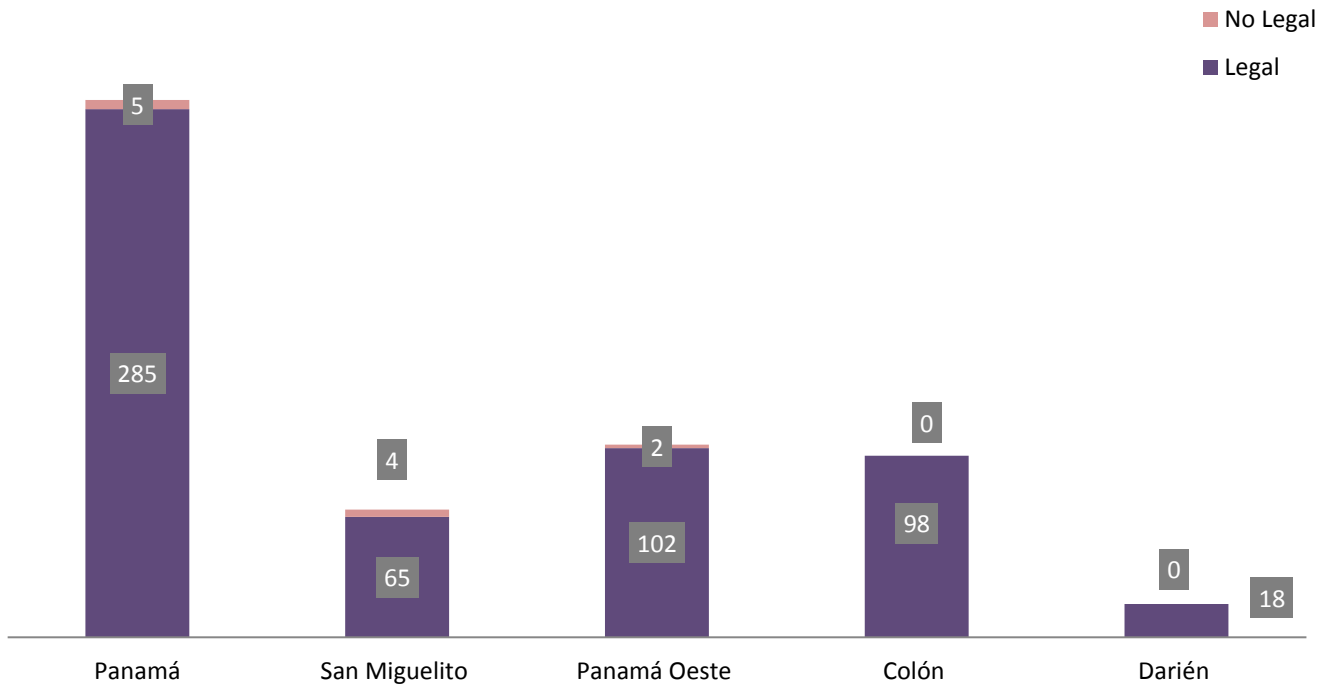
Cuadro 7. NÚMERO DE AUDIENCIAS DE CONTROL DE LEGALIZACIÓN DE LA APREHENSIÓN REALIZADAS EN EL SISTEMA PENAL ACUSATORIO EN EL PRIMER DISTRITO JUDICIAL DE PANAMÁ, POR CIRCUITO JUDICIAL, SEGÚN DECISIÓN DEL JUEZ: DEL 1 AL 31 DE MAYO DE 2022.(P)

Decisión del Juez	Total...		Circuito Judicial				
	Número	Porcentaje	Panamá	San Miguelito	Panamá Oeste	Colón	Darién
TOTAL...	579	100%	290	69	104	98	18
Legal	568	98%	285	65	102	98	18
No Legal	11	2%	5	4	2	-	-

(P) Cifras preliminares.

Fuente: Centro de Estadísticas, Ministerio Público de Panamá, Sistema de Audiencia Interno.

Gráfica 8. NÚMERO DE AUDIENCIAS DE CONTROL DE LEGALIZACIÓN DE LA APREHENSIÓN REALIZADAS EN EL SISTEMA PENAL ACUSATORIO EN EL PRIMER DISTRITO JUDICIAL DE PANAMÁ, POR CIRCUITO JUDICIAL, SEGÚN DECISIÓN DEL JUEZ: DEL 1 AL 31 DE MAYO DE 2022.(P)



Fuente: Centro de Estadísticas, Ministerio Público de Panamá, Sistema de Audiencia Interno.



MINISTERIO PÚBLICO

PROCURADURÍA GENERAL DE LA NACIÓN

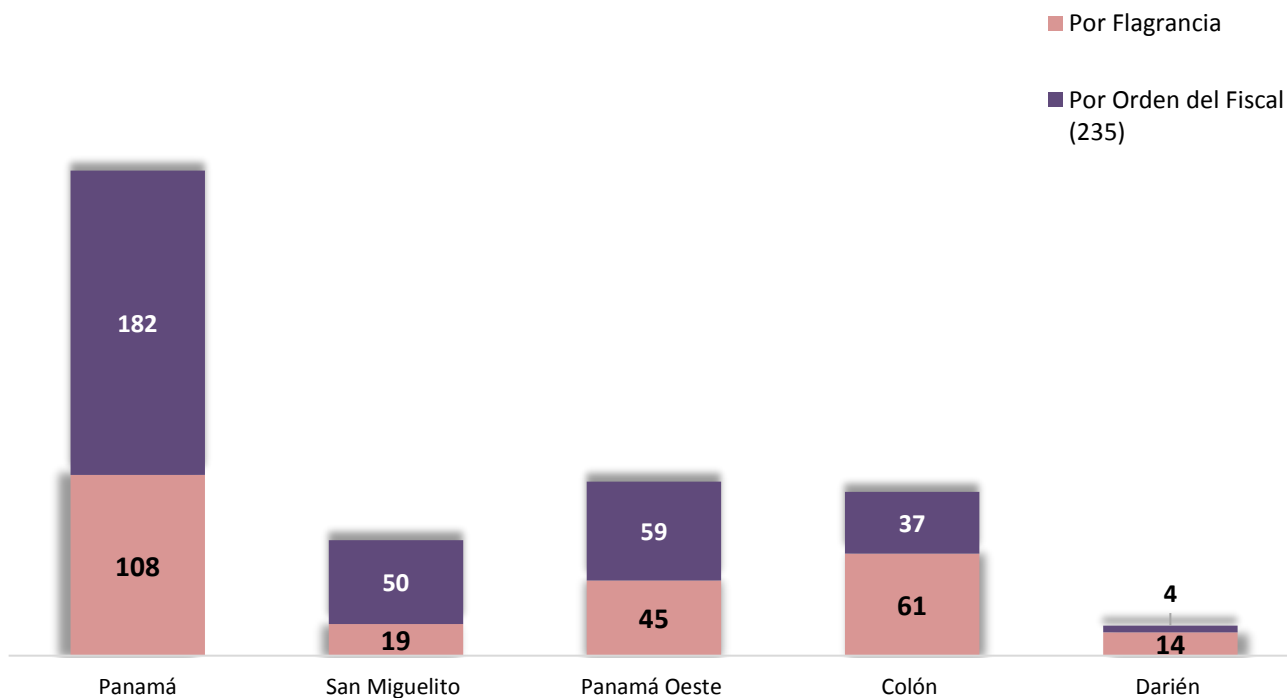
Cuadro 8. NÚMERO DE AUDIENCIAS DE CONTROL DE LEGALIZACIÓN DE LA APREHENSIÓN REALIZADAS EN EL SISTEMA PENAL ACUSATORIO EN EL PRIMER DISTRITO JUDICIAL DE PANAMÁ, POR CIRCUITO JUDICIAL, SEGÚN TIPO APREHENSIÓN: DEL 1 AL 31 DE MAYO DE 2022.(P)

Tipo de Aprehensión	Total...		Circuito Judicial				
	Número	Porcentaje	Panamá	San Miguelito	Panamá Oeste	Colón	Darién
TOTAL...	579	100%	290	69	104	98	18
Por Flagrancia	247	43%	108	19	45	61	14
Por Orden del Fiscal (235)	332	57%	182	50	59	37	4

(P) Cifras preliminares.

Fuente: Centro de Estadísticas, Ministerio Público de Panamá, Sistema de Audiencia Interno.

Gráfica 9. NÚMERO DE AUDIENCIAS DE CONTROL DE LEGALIZACIÓN DE LA APREHENSIÓN REALIZADAS EN EL SISTEMA PENAL ACUSATORIO EN EL PRIMER DISTRITO JUDICIAL DE PANAMÁ, POR CIRCUITO JUDICIAL, SEGÚN TIPO APREHENSIÓN: DEL 1 AL 31 DE MAYO DE 2022.(P)



Fuente: Centro de Estadísticas, Ministerio Público de Panamá, Sistema de Audiencia Interno.



MINISTERIO PÚBLICO
PROCURADURÍA GENERAL DE LA NACIÓN

Cuadro 9. NÚMERO DE MEDIDAS CAUTELARES APLICADAS EN EL SISTEMA PENAL ACUSATORIO EN EL PRIMER DISTRITO JUDICIAL DE PANAMÁ, POR TIPO DE MEDIDA APLICADA, SEGÚN CIRCUITO JUDICIAL: DEL 1 AL 31 DE MAYO DE 2022.(P)

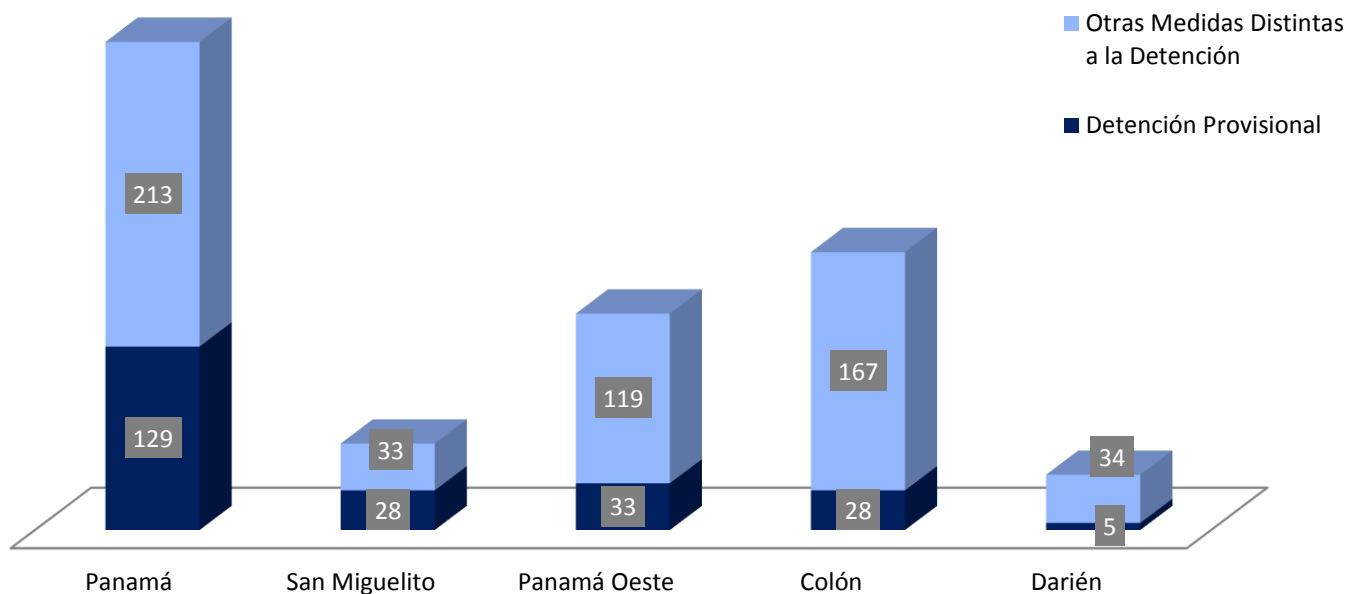
Circuito Judicial	Total...		Tipo de Medida Aplicada	
	Número	Porcentaje	Detención Provisional	Otras Medidas Distintas a la Detención
TOTAL...	789	100%	223	566
Panamá	342	43%	129	213
San Miguelito	61	8%	28	33
Panamá Oeste	152	19%	33	119
Colón	195	25%	28	167
Darién	39	5%	5	34

(1) Los datos corresponden a tipos de medidas aplicadas.

(P) Cifras preliminares.

Fuente: Centro de Estadísticas, Ministerio Público de Panamá, Sistema de Audiencia Interno.

Gráfica 10. NÚMERO DE MEDIDAS CAUTELARES APLICADAS EN EL SISTEMA PENAL ACUSATORIO EN EL PRIMER DISTRITO JUDICIAL DE PANAMÁ, POR TIPO DE MEDIDA APLICADA, SEGÚN CIRCUITO JUDICIAL: DEL 1 AL 31 DE MAYO DE 2022.(P)



Fuente: Centro de Estadísticas, Ministerio Público de Panamá, Sistema de Audiencia Interno.



MINISTERIO PÚBLICO
PROCURADURÍA GENERAL DE LA NACIÓN

Cuadro 10. NÚMERO DE AUDIENCIAS DE FASE INTERMEDIA REALIZADAS EN EL SISTEMA PENAL ACUSATORIO, EN EL PRIMER DISTRITO JUDICIAL DE PANAMÁ, POR CIRCUITO JUDICIAL, SEGÚN TIPO DE AUDIENCIA: DEL 1 AL 31 DE MAYO DE 2022.(P)

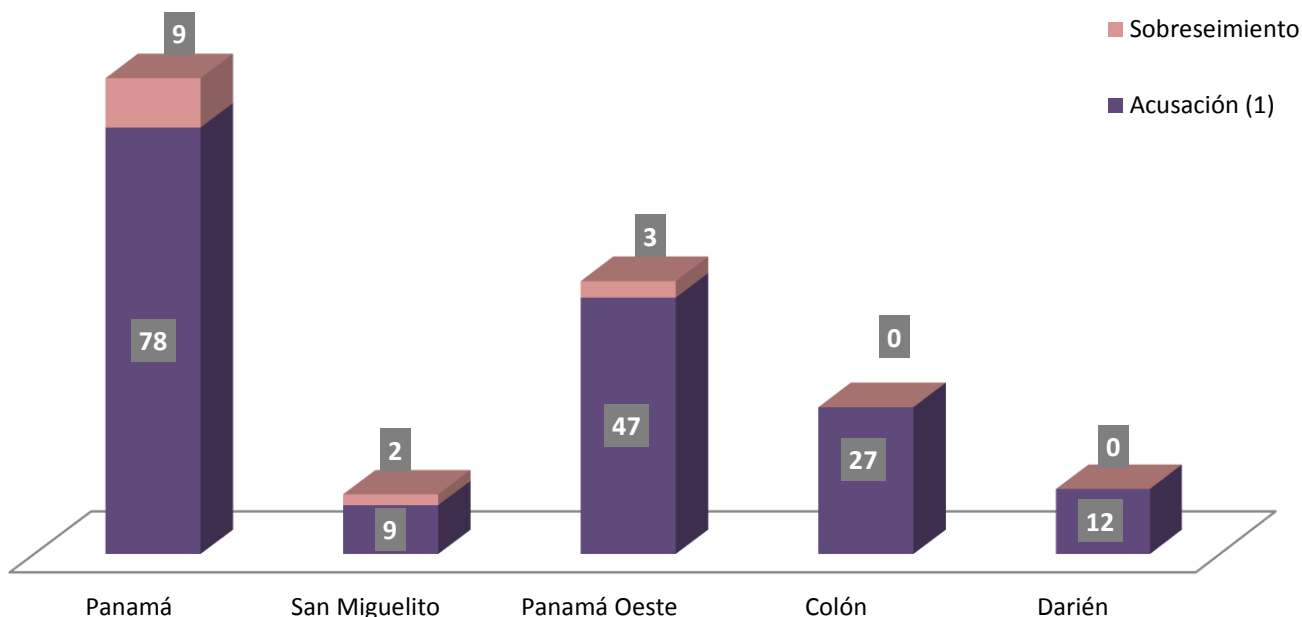
Tipo de Audiencia	Total...		Circuito Judicial				
	Número	Porcentaje	Panamá	San Miguelito	Panamá Oeste	Colón	Darién
TOTAL...	187	100%	87	11	50	27	12
Acusación (1)	173	93%	78	9	47	27	12
Sobreseimiento	14	7%	9	2	3	-	-

(P) Cifras preliminares.

(1) Del total de audiencias de acusación 1 no fue aceptada en la Regional de Colón.

Fuente: Centro de Estadísticas, Ministerio Público de Panamá, Sistema de Audiencia Interno.

Gráfica 11. NÚMERO DE AUDIENCIAS DE FASE INTERMEDIA REALIZADAS EN EL SISTEMA PENAL ACUSATORIO EN EL PRIMER DISTRITO JUDICIAL DE PANAMÁ, POR CIRCUITO JUDICIAL, SEGÚN TIPO DE AUDIENCIA: DEL 1 AL 31 DE MAYO DE 2022.(P)



Fuente: Centro de Estadísticas, Ministerio Público de Panamá, Sistema de Audiencia Interno.



**MINISTERIO PÚBLICO
PROCURADURÍA GENERAL DE LA NACIÓN**

Cuadro 11. NÚMERO DE SENTENCIAS EN EL SISTEMA PENAL ACUSATORIO EN EL PRIMER DISTRITO JUDICIAL DE PANAMÁ, POR CIRCUITO JUDICIAL, SEGÚN TIPO DE PROCEDIMIENTO: DEL 1 AL 31 DE MAYO DE 2022.(P)

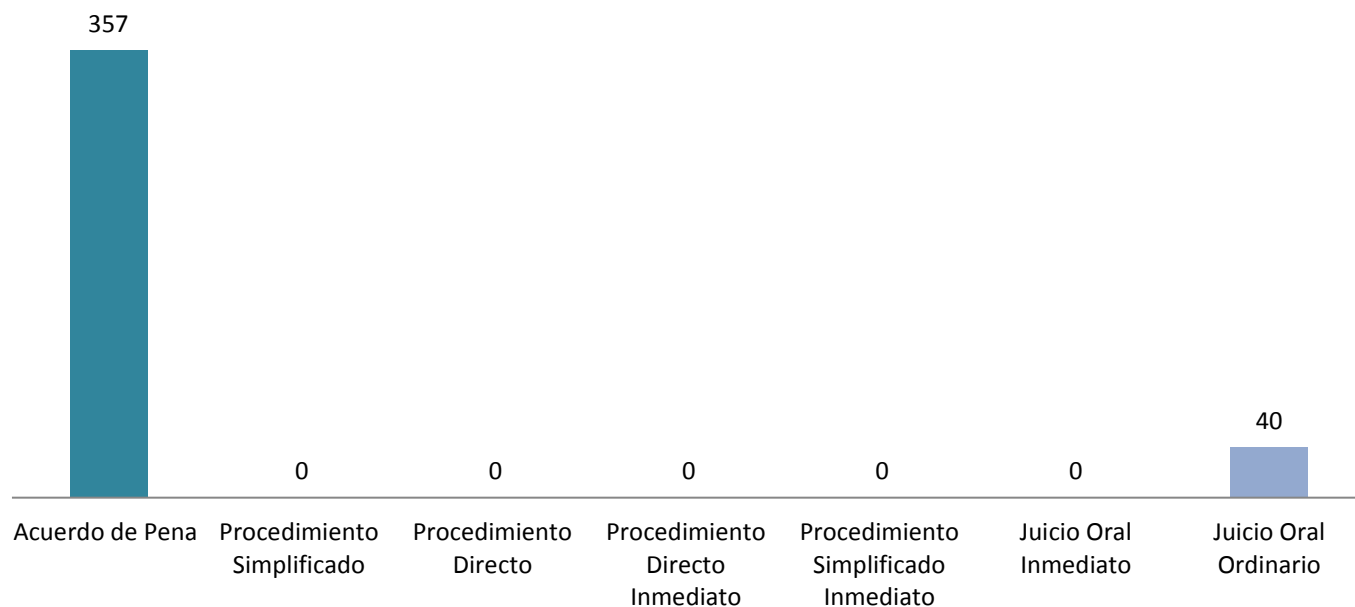
Tipo de Procedimiento (1)	Total...		Circuito Judicial				
	Número	Porcentaje	Panamá	San Miguelito	Panamá Oeste	Colón	Darién
TOTAL...	397	100%	208	66	60	38	25
Acuerdo de Pena	357	90%	193	58	52	31	23
Procedimiento Simplificado	0	0%	-	-	-	-	-
Procedimiento Directo	0	0%	-	-	-	-	-
Procedimiento Directo Inmediato	0	0%	-	-	-	-	-
Procedimiento Simplificado Inmediato	0	0%	-	-	-	-	-
Juicio Oral Inmediato	0	0%	-	-	-	-	-
Juicio Oral Ordinario	40	10%	15	8	8	7	2

(P) Cifras preliminares.

(1) La información presentada en este cuadro corresponde a datos por carpeta.

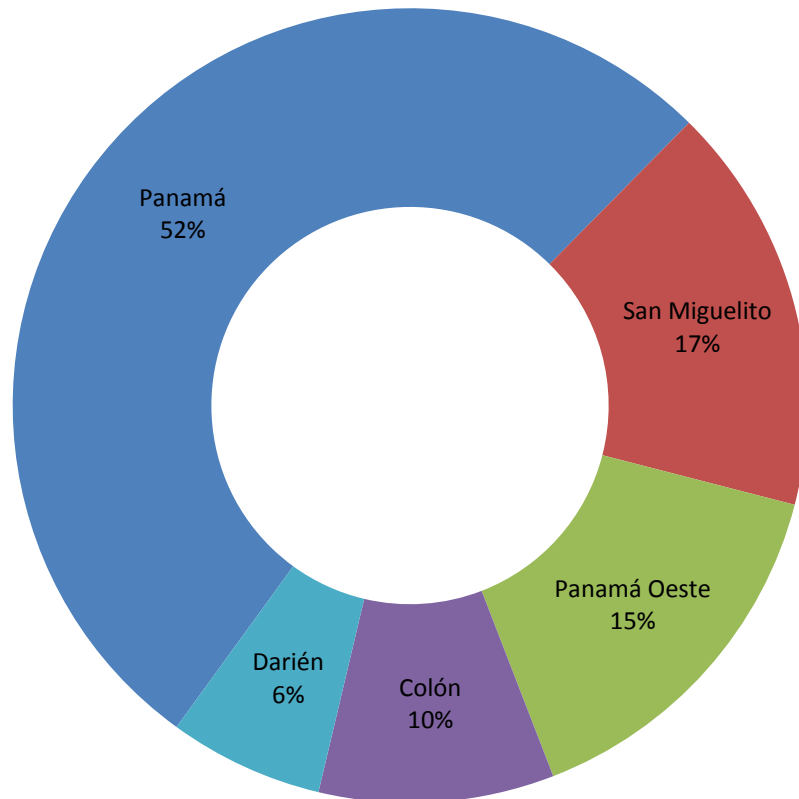
Fuente: Centro de Estadísticas, Ministerio Público de Panamá, Sistema de Audiencia Interno.

Gráfica 12. NÚMERO DE SENTENCIAS DE EL SISTEMA PENAL ACUSATORIO EN EL PRIMER DISTRITO JUDICIAL DE PANAMÁ, SEGÚN TIPO DE PROCEDIMIENTO: DEL 1 AL 31 DE MAYO DE 2022.(P)



Fuente: Centro de Estadísticas, Ministerio Público de Panamá, Sistema de Audiencia Interno.

Gráfica 13. DISTRIBUCIÓN PORCENTUAL DE LAS SENTENCIAS EN EL SISTEMA PENAL ACUSATORIO EN EL PRIMER DISTRITO JUDICIAL DE PANAMÁ, POR CIRCUITO JUDICIAL: DEL 1 AL 31 DE MAYO DE 2022.(P)



Fuente: Centro de Estadísticas, Ministerio Público de Panamá, Sistema de Audiencia Interno.



MINISTERIO PÚBLICO
PROCURADURÍA GENERAL DE LA NACIÓN

Cuadro 12. NÚMERO DE SENTENCIA EN EL SISTEMA PENAL ACUSATORIO EN EL PRIMER DISTRITO JUDICIAL DE PANAMÁ, POR CIRCUITO JUDICIAL, SEGÚN TIPO DE FALLO DE LA SENTENCIA: DEL 1 AL 31 DE MAYO DE 2022.(P)

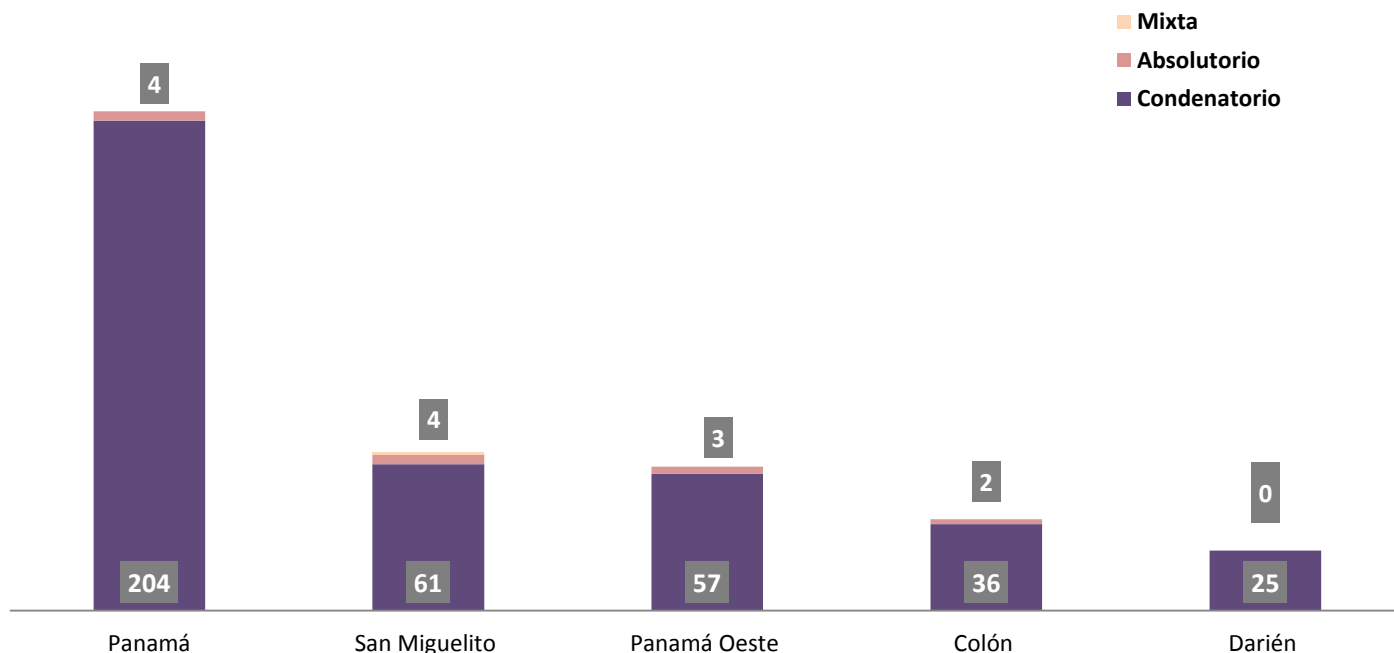
Tipo de Fallo de La Sentencia (1)	Total...		Circuito Judicial				
	Número	Porcentaje	Panamá	San Miguelito	Panamá Oeste	Colón	Darién
TOTAL...	397	100%	208	66	60	38	25
Condenatorio	383	96%	204	61	57	36	25
Absolutorio	13	3%	4	4	3	2	-
Mixta	1	0%	-	1	-	-	-

(1) Los datos presentados en este cuadro corresponden a cifras por carpetas.

(P) Cifras preliminares.

Fuente: Centro de Estadísticas, Ministerio Público de Panamá, Sistema de Audiencia Interno.

Gráfica 14. NÚMERO DE SENTENCIA EN EL SISTEMA PENAL ACUSATORIO EN EL PRIMER DISTRITO JUDICIAL DE PANAMÁ, POR CIRCUITO JUDICIAL, SEGÚN TIPO DE FALLO DE LA SENTENCIA: DEL 1 AL 31 DE MAYO DE 2022.(P)



Nota: (P) Se refiere a cifras preliminares.

Fuente: Centro de Estadísticas, Ministerio Público de Panamá, Sistema de Audiencia Interno.



MINISTERIO PÚBLICO
PROCURADURÍA GENERAL DE LA NACIÓN

Cuadro 13. NÚMERO DE CAUSAS EGRESADAS EN EL SISTEMA PENAL ACUSATORIO EN EL PRIMER DISTRITO JUDICIAL DE PANAMÁ, POR CIRCUITO JUDICIAL, SEGÚN TIPOS DE SALIDAS: DEL 1 AL 31 DE MAYO DE 2022.(P)

Salidas definitivas	Total...		Circuito Judicial				
	Número	Porcentaje	Panamá	San Miguelito	Panamá Oeste	Colón	Darién
TOTAL...	1056	100%	445	196	311	64	40
Causas Egresadas por Sentencias (Incluirla Rupturas Procesales)	397	38%	208	66	60	38	25
Declinatoria a La Esfera Administrativa (Jueces de Paz y Alcaldía)	264	25%	54	59	137	10	4
Nulidades	0	0%	-	-	-	-	-
Causas Acumuladas (1)	29	3%	10	2	14	2	1
Salida Al Sistema Mixto	0	0%	-	-	-	-	-
Salida a La Ley 40 (Adolescentes)	12	1%	2	4	4	-	2
Extinción de la Acción Penal (2)	202	19%	45	63	72	14	8
Criterio de Oportunidad por Resolución del Fiscal (3)	84	8%	65	-	19	-	-
Otros Tipo de Salidas	46	4%	46	-	-	-	-
Sobreseimientos (4)	22	2%	15	2	5	-	-

(P) Cifras preliminares.

(1) Del total de causas de acumulación en la regional de Panamá Oeste 5 son en audiencias, 4 fueron por resolución del fiscal y 5 son por duplicidad.

(2) Del total de audiencias de extinción de acción penal en la regional de Colón 1 no fue aceptada, 1 en la Regional de San Miguelito no fue aceptada, 5 fueron negadas en la Regional de Panamá Oeste.

(3) Del total de los criterios de oportunidad en el área metropolitana 3 se dieron por audiencia y 119 por resolución del fiscal.

(4) Del total de audiencias de sobreseimientos en la regional de Panamá Oeste 3 se dio por audiencias y 3 es por resolución del Fiscal.

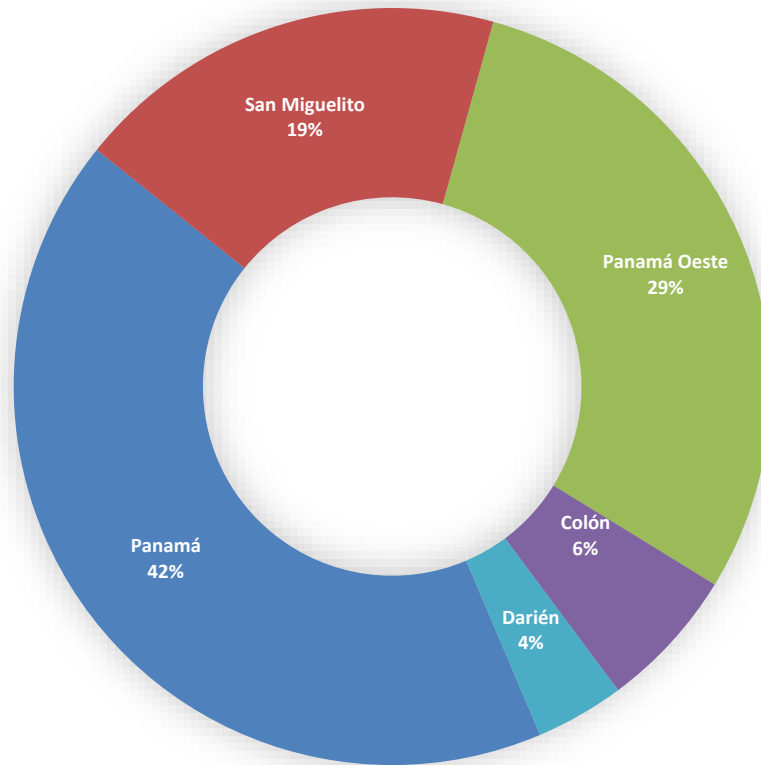
Fuente: Centro de Estadísticas, Ministerio Público de Panamá, Sistema de Audiencia Interno.

Gráfica 15. NÚMERO DE CAUSAS EGRESADAS EN EL SISTEMA PENAL ACUSATORIO EN EL PRIMER DISTRITO JUDICIAL DE PANAMÁ, SEGÚN TIPOS DE SALIDAS DEL 1 AL 31 DE MAYO DE 2022.(P)



Fuente: Centro de Estadísticas, Ministerio Público de Panamá, Sistema de Audiencia Interno.

Gráfica 16. DISTRIBUCIÓN PORCENTAJE DE CAUSAS EGRESADAS EN EL SISTEMA PENAL ACUSATORIO, EN EL PRIMER DISTRITO JUDICIAL DE PANAMÁ, POR CIRCUITO JUDICIAL: DEL 1 AL 31 DE MAYO DE 2022.(P)



Fuente: Centro de Estadísticas, Ministerio Público de Panamá, Sistema de Audiencia Interno.



MINISTERIO PÚBLICO
PROCURADURÍA GENERAL DE LA NACIÓN

Cuadro 14. NÚMERO DE CAUSAS SUSPENDIDAS EN EL SISTEMA PENAL ACUSATORIO EN EL PRIMER DISTRITO JUDICIAL DE PANAMÁ, SEGÚN TIPOS DE SUSPENSIONES: DEL 1 AL 31 DE MAYO DE 2022.(P)

Tipos de Suspensiones	Total...		Circuito Judicial				
	Número	Porcentaje	Panamá	San Miguelito	Panamá Oeste	Colón	Darién
TOTAL...	3730	100%	1738	472	959	454	107
Suspensión del Proceso Sujeto a Condiciones (1)	251	7%	123	29	76	12	11
Archivo Provisional	3395	91%	1576	423	865	438	93
Suspensión por Acuerdo de Conciliación	0	0%	-	-	-	-	-
Suspensión por Acuerdo de Mediación (2)	84	2%	39	20	18	4	3

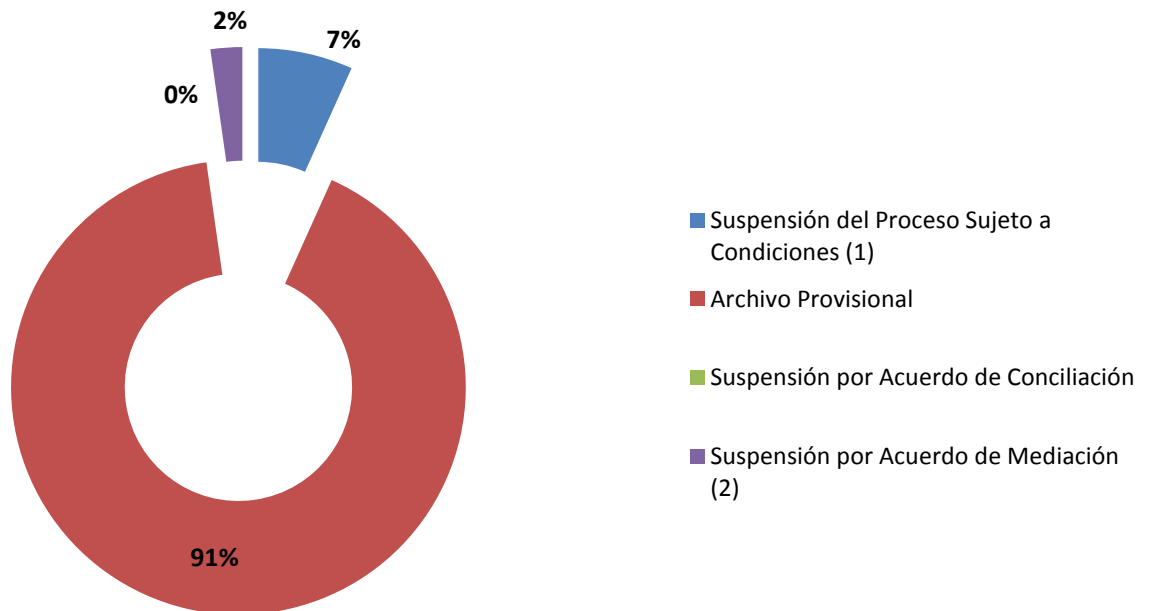
(P) Cifras preliminares.

(1) Del total de audiencias de suspensión de proceso sujeto a condiciones, 4 fueron negadas en la Metropolis, 9 fueron negadas en la Regional de San Miguelito, 4 fueron negadas en la Regional de Panamá Oeste, 7 fueron negadas en la Regional de Colón, 2 fueron negadas en la Regional de Darién.

(2) Del total de audiencias de Suspensión por Acuerdo de Mediación, 28 fueron negadas y 2 fueron enviadas a la Secretaria de Métodos Alternos de Conflictos del Ministerio Público en la Metropolis, 6 fueron negadas en la Regional de San Miguelito, 14 fueron negadas en la Regional de Panamá Oeste, 1 fue negada en la Regional de Colón, 1 fue negada en la Regional de Darién.

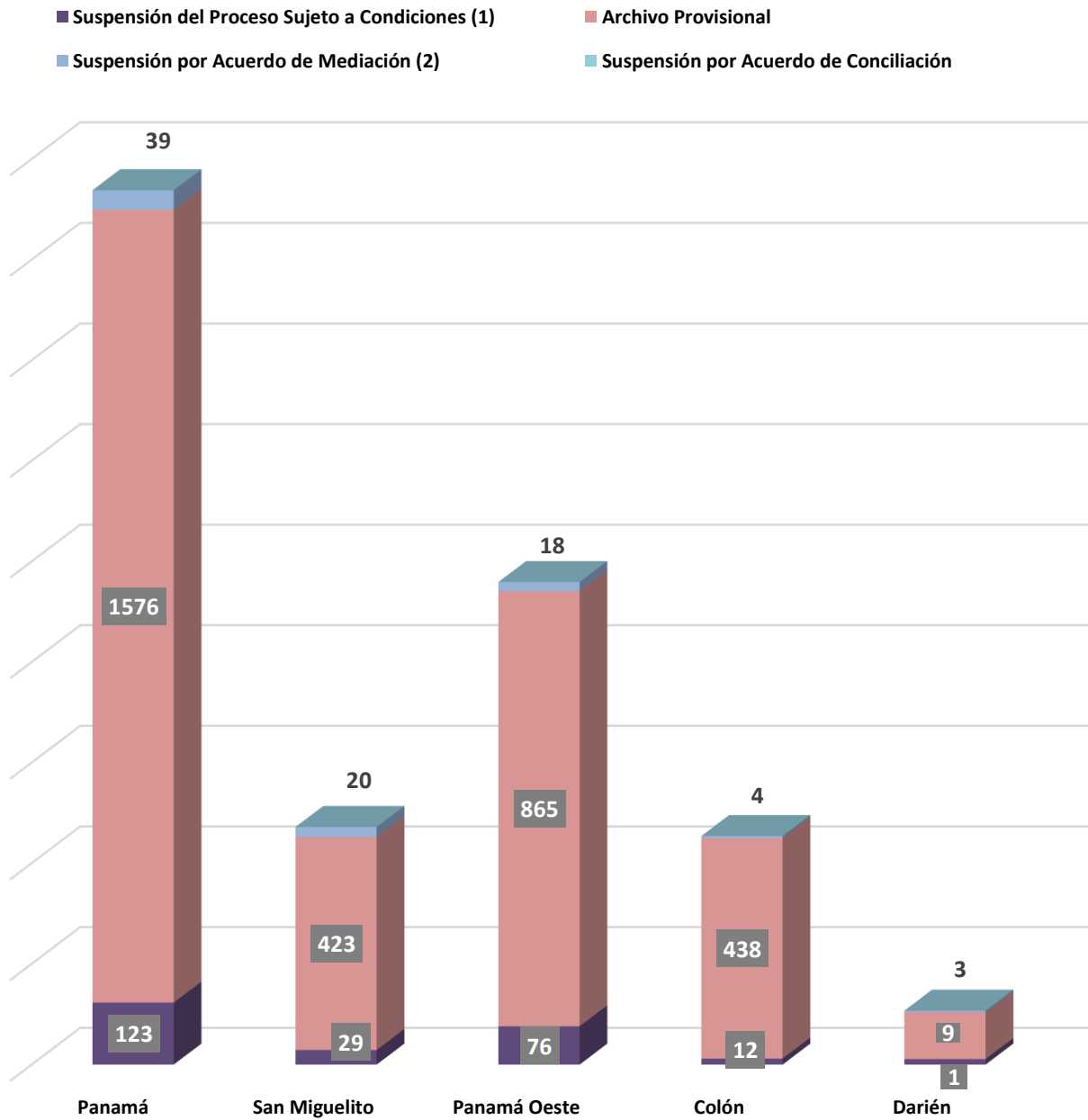
Fuente: Centro de Estadísticas, Ministerio Público de Panamá, Sistema de Audiencia Interno.

Gráfica 17. DISTRIBUCIÓN PORCENTUAL DE LAS CAUSAS SUSPENDIDAS EN EL SISTEMA PENAL ACUSATORIO EN EL PRIMER DISTRITO JUDICIAL DE PANAMÁ, SEGÚN TIPOS DE SUSPENSIONES: DEL 1 AL 31 DE MAYO DE 2022.(P)



Fuente: Centro de Estadísticas, Ministerio Público de Panamá, Sistema de Audiencia Interno.

Gráfica 18. NÚMERO DE CAUSAS SUSPENDIDAS EN EL SISTEMA PENAL ACUSATORIO EN EL PRIMER DISTRITO JUDICIAL DE PANAMÁ, POR CIRCUITO JUDICIAL, SEGÚN TIPOS DE SUSPENSIONES: DEL 1 AL 31 DE MAYO DE 2022.(P)



Fuente: Centro de Estadísticas, Ministerio Público de Panamá, Sistema de Audiencia Interno.



MINISTERIO PÚBLICO
PROCURADURÍA GENERAL DE LA NACIÓN

Cuadro 15. NÚMERO DE PROCEDIMIENTOS ALTERNOS DE SOLUCIÓN DE CONFLICTO PENAL APLICADOS EN EL SISTEMA PENAL ACUSATORIO EN EL PRIMER DISTRITO JUDICIAL DE PANAMÁ, POR CIRCUITO JUDICIAL, SEGÚN TIPO DE PROCEDIMIENTO ALTERNO: DEL 1 AL 31 DE MAYO DE 2022.(P)

Tipo de Procedimientos Alternos de Solución de Conflicto	Total...		Circuito Judicial				
	Número	Porcentaje	Panamá	San Miguelito	Panamá Oeste	Colón	Darién
TOTAL...	861	100%	473	114	180	55	39
Acuerdo de Pena (1)	383	44%	202	63	56	37	25
Criterio de Oportunidad (2)	89	10%	70	-	19	-	-
Desistimiento (3)	54	6%	39	2	11	2	-
Conciliación	0	0%	-	-	-	-	-
Mediación (4)	84	10%	39	20	18	4	3
Suspensión del Proceso Sujeto a Condiciones (5)	251	29%	123	29	76	12	11

(P) Cifras preliminares.

(1) Del total de Audiencias de acuerdos de Pena en la regional de Colón 4 no fueron aceptados.

(2) El Criterio de Oportunidad la Regional de la regional de Panamá Oeste fueron por resolución del fiscal

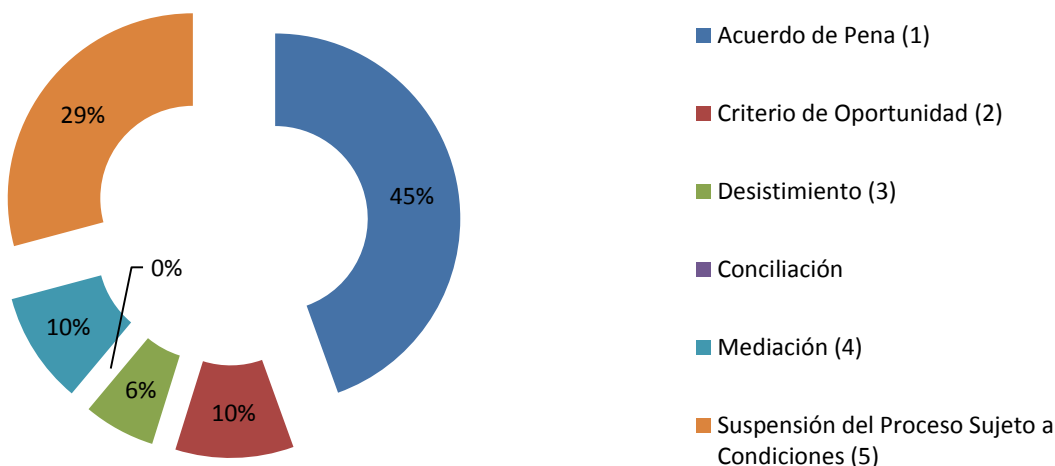
(3) Del total de audiencias de desistimiento, 3 se dieron por orden del fiscal en la Regional de Panamá Oeste.

(4) Del total de audiencias de Suspensión por Acuerdo de Mediación, 28 fueron negadas en la Metropolis y 2 fueron enviadas a la Secretaria de Métodos Alternos de Conflictos del Ministerio Público , 6 fueron negadas en la Regional de San Miguelito, 14 fueron negadas en la Regional de Panamá Oeste, 1 fue negada en la Regional de Colón, 1 fue negada en la Regional de Darién.

(5) Del total de audiencias de suspensión de proceso sujeto a condiciones, 9 fueron negadas en la Regional de San Miguelito, 4 fueron negadas en la Regional de Panamá Oeste, 2 fueron negadas en la Regional de Darién, 7 no fueron aceptadas en la regional de Colón.

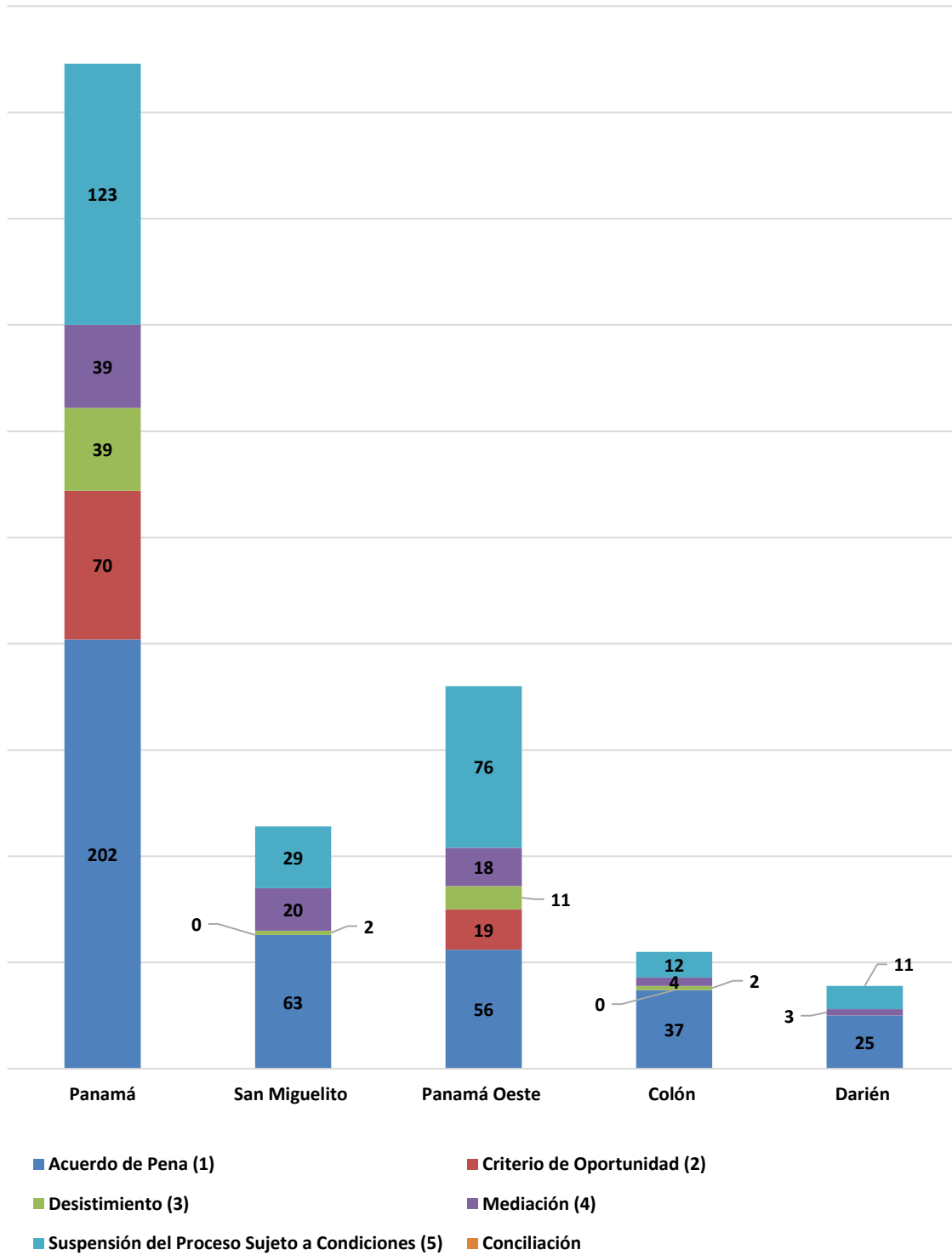
Fuente: Centro de Estadísticas, Ministerio Público de Panamá, Sistema de Audiencia Interno.

Gráfica 19. DISTRIBUCIÓN PORCENTUAL DE PROCEDIMIENTOS ALTERNOS DE SOLUCIÓN DE CONFLICTO PENAL APLICADOS EN EL SISTEMA PENAL ACUSATORIO EN EL PRIMER DISTRITO JUDICIAL DE PANAMÁ, SEGÚN TIPO: DEL 1 AL 31 DE MAYO DE 2022.(P)



Fuente: Centro de Estadísticas, Ministerio Público de Panamá, Sistema de Audiencia Interno.

Gráfica 20. NÚMERO DE PROCEDIMIENTOS ALTERNOS DE SOLUCIÓN DE CONFLICTO PENAL APLICADOS EN EL SISTEMA PENAL ACUSATORIO EN EL PRIMER DISTRITO JUDICIAL DE PANAMÁ, POR CIRCUITO JUDICIAL, SEGÚN TIPO: DEL 1 AL 31 DE MAYO DE 2022.(P)



Fuente: Centro de Estadísticas, Ministerio Público de Panamá, Sistema de Audiencia Interno.



MINISTERIO PÚBLICO
PROCURADURÍA GENERAL DE LA NACIÓN

**Cuadro 16. NÚMERO DE SENTENCIAS EN EL SISTEMA PENAL ACUSATORIO EN EL PRIMER DISTRITO JUDICIAL DE PANAMÁ,
POR CIRCUITO, SEGÚN DELITOS GENÉRICOS: DEL 1 AL 31 DE MAYO DE 2022.(P)**

Delitos Genéricos	Total...		Circuito Judicial				
	Número	Porcentaje	Panamá	San Miguelito	Panamá Oeste	Colón	Darién
TOTAL...	397	100%	208	66	60	38	25
Título I - Delitos contra la Vida y la Integridad Personal	48	12%	24	9	6	8	1
Título II - Delitos contra la Libertad	2	1%	2	-	-	-	-
Título III - Delitos contra la Libertad e Integridad Sexual	52	13%	14	3	20	7	8
Título IV - Delitos contra el Honor de la Persona Natural	0	0%	-	-	0	-	-
Título V - Delitos contra el Orden Jurídico Familiar y el Estado Civil	50	13%	28	6	11	1	4
Título VI - Delitos contra el Patrimonio Económico	50	13%	29	9	6	6	-
Título VII - Delitos contra el Orden Económico	4	1%	4	-	-	-	-
Título VIII - Delitos contra la Seguridad Jurídica de los Medios Electrónicos	0	0%	-	-	-	-	-
Título IX - Delitos contra la Seguridad Colectiva	169	43%	91	38	16	16	8
Título X - Delitos contra la Administración Pública	1	0%	-	-	-	-	1
Título XI - Delitos contra la Fe Pública	7	2%	6	-	-	-	1
Título XII - Delitos contra la Administración de Justicia	5	1%	2	1	-	-	2
Título XIII - Delitos contra el Ambiente y el Ordenamiento Territorial	3	1%	2	-	1	-	-
Título XIV - Delitos contra la Personalidad Jurídica del Estado	0	0%	-	-	-	-	-
Título XV - Delitos contra la Humanidad	6	2%	6	-	-	-	-

(P) Cifras preliminares.

Fuente: Centro de Estadísticas, Ministerio Público de Panamá, Sistema de Audiencia Interno.



MINISTERIO PÚBLICO
PROCURADURÍA GENERAL DE LA NACIÓN

Cuadro 17. NÚMERO DE CAUSAS ARCHIVADAS PROVISIONALMENTE EN EL SISTEMA PENAL ACUSATORIO EN EL PRIMER DISTRITO JUDICIAL DE PANAMÁ, POR CIRCUITO JUDICIAL, SEGÚN DELITOS GENÉRICOS: DEL 1 AL 31 DE MAYO DE 2022.(P)

Delitos Genéricos	Total...		Circuito Judicial				
	Número	Porcentaje	Panamá	San Miguelito	Panamá Oeste	Colón	Darién
TOTAL...	3395	100%	1576	423	865	438	93
Título I - Delitos contra la Vida y la Integridad Personal	375	11%	181	51	90	39	14
Título II - Delitos contra la Libertad	71	2%	37	4	25	5	-
Título III - Delitos contra la Libertad e Integridad Sexual	204	6%	137	13	36	11	7
Título IV - Delitos contra el Honor de la Persona Natural	13	0%	5	2	3	3	-
Título V - Delitos contra el Orden Jurídico Familiar y el Estado Civil	1161	34%	580	120	315	126	20
Título VI - Delitos contra el Patrimonio Económico	820	24%	291	158	225	104	42
Título VII - Delitos contra el Orden Económico	132	4%	106	2	18	5	1
Título VIII - Delitos contra la Seguridad Jurídica de los Medios Electrónicos	73	2%	60	1	9	3	-
Título IX - Delitos contra la Seguridad Colectiva	356	10%	72	46	107	125	6
Título X - Delitos contra la Administración Pública	71	2%	59	-	3	9	-
Título XI - Delitos contra la Fe Pública	50	1%	3	20	19	6	2
Título XII - Delitos contra la Administración de Justicia	39	1%	21	5	11	2	-
Título XIII - Delitos contra el Ambiente y el Ordenamiento Territorial	21	1%	16	1	4	-	-
Título XIV - Delitos contra la Personalidad Jurídica del Estado	1	0%	-	-	-	-	1
Título XV - Delitos contra la Humanidad	8	0%	8	-	-	-	-

(P) Cifras preliminares.

Fuente: Centro de Estadísticas, Ministerio Público de Panamá, Sistema de Audiencia Interno.



MINISTERIO PÚBLICO
PROCURADURÍA GENERAL DE LA NACIÓN

Cuadro 18. NÚMERO DE PROCEDIMIENTOS ALTERNOS DE SOLUCIÓN DE CONFLICTO PENAL APLICADOS EN EL SISTEMA PENAL ACUSATORIO EN EL PRIMER DISTRITO JUDICIAL DE PANAMÁ, POR CIRCUITO JUDICIAL, SEGÚN DELITOS GENÉRICOS: DEL 1 AL 31 DE MAYO DE 2022.(P)

Delitos Genéricos	TOTAL...		Circuito Judicial				
	Cantidad	Porcentaje	Panamá	San Miguelito	Panamá Oeste	Colón	Darién
TOTAL...	861	100%	473	114	180	55	39
Título I - Delitos contra la Vida y la Integridad Personal	104	12%	50	11	27	14	2
Título II - Delitos contra la Libertad	7	1%	6	-	1	-	-
Título III - Delitos contra la Libertad e Integridad Sexual	50	6%	15	3	18	6	8
Título IV - Delitos contra el Honor de la Persona Natural	8	1%	7	-	-	1	-
Título V - Delitos contra el Orden Jurídico Familiar y el Estado Civil	210	24%	112	19	56	9	14
Título VI - Delitos contra el Patrimonio Económico	169	20%	115	20	27	5	2
Título VII - Delitos contra el Orden Económico	29	3%	17	-	11	1	-
Título VIII - Delitos contra la Seguridad Jurídica de los Medios Electrónicos	0	0%	0	-	-	-	-
Título IX - Delitos contra la Seguridad Colectiva	216	25%	105	52	33	18	8
Título X - Delitos contra la Administración Pública	3	0%	1	-	-	-	2
Título XI - Delitos contra la Fe Pública	35	4%	28	1	4	1	1
Título XII - Delitos contra la Administración de Justicia	20	2%	7	8	3	-	2
Título XIII - Delitos contra el Ambiente y el Ordenamiento Territorial	3	0%	3	-	-	-	-
Título XIV - Delitos contra la Personalidad Jurídica del Estado	0	0%	0	-	-	-	-
Título XV - Delitos contra la Humanidad	7	1%	7	-	-	-	-

(P) Cifras preliminares.

Fuente: Centro de Estadísticas, Ministerio Público de Panamá, Sistema de Audiencia Interno.