



**MINISTERIO PÚBLICO
FISCALÍA SUPERIOR ESPECIALIZADA ANTICORRUPCIÓN
CUADRO 1. MOVIMIENTOS DE EXPEDIENTES Y CARPETAS
DEL 1 DE ENERO AL 31 DE MAYO DE 2022 (p)**

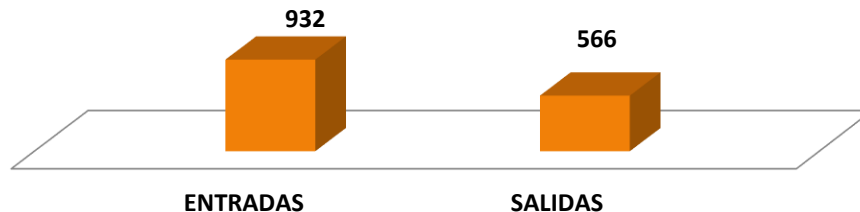
MOVIMIENTO DE EXPEDIENTES Y CARPETAS	TOTAL
ENTRADAS TOTALES	932
ENTRADAS PRIMER INGRESO**	926
PENALES ADJUDICADOS POR EL JUZGADO	6
ENTRADAS PRORROGA	0
ENTRADAS REAPERTURA	0
ENTRADAS REINGRESO	0
SALIDAS	566

(P): Se refiere a cifras Preliminares.

**Nota: Son entradas que corresponde al Sistema Penal Acusatorio.

Fuente: Ministerio Público, Fiscalía Superior Especializada Anticorrupción.

Gráfica 1. MOVIMIENTOS DE EXPEDIENTES Y CARPETAS EN LA FISCALÍA SUPERIOR ESPECIALIZADA ANTICORRUPCIÓN: DEL 1 DE ENERO AL 31 DE MAYO DE 2022 (p)



Fuente: Ministerio Público, Fiscalía Superior Especializada Anticorrupción.

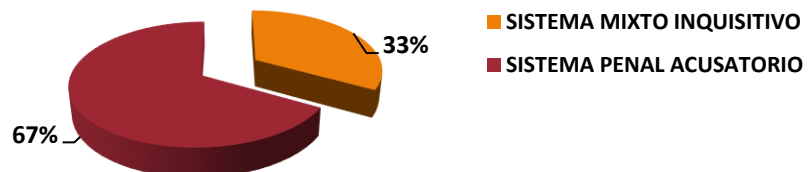
**MINISTERIO PÚBLICO
FISCALÍA SUPERIOR ESPECIALIZADA ANTICORRUPCIÓN
CUADRO 2. CANTIDAD DE AUDIENCIAS REALIZADAS, SEGÚN SISTEMA
DEL 1 DE ENERO AL 31 DE MAYO DE 2022 (p)**

TIPO DE SISTEMA	TOTAL	%
TOTAL	558	100.0%
SISTEMA MIXTO INQUISITIVO	185	33%
SISTEMA PENAL ACUSATORIO	373	67%

(P): Se refiere a cifras Preliminares.

Fuente: Ministerio Público, Fiscalía Superior Especializada Anticorrupción.

Gráfica 2. PORCENTAJE DE AUDIENCIA REALIZADAS POR LA FISCALÍA SUPERIOR ESPECIALIZADA ANTICORRUPCIÓN SEGÚN SISTEMA: DEL 1 DE ENERO AL 31 DE MAYO DE 2022 (p)



Fuente: Ministerio Público, Fiscalía Superior Especializada Anticorrupción.



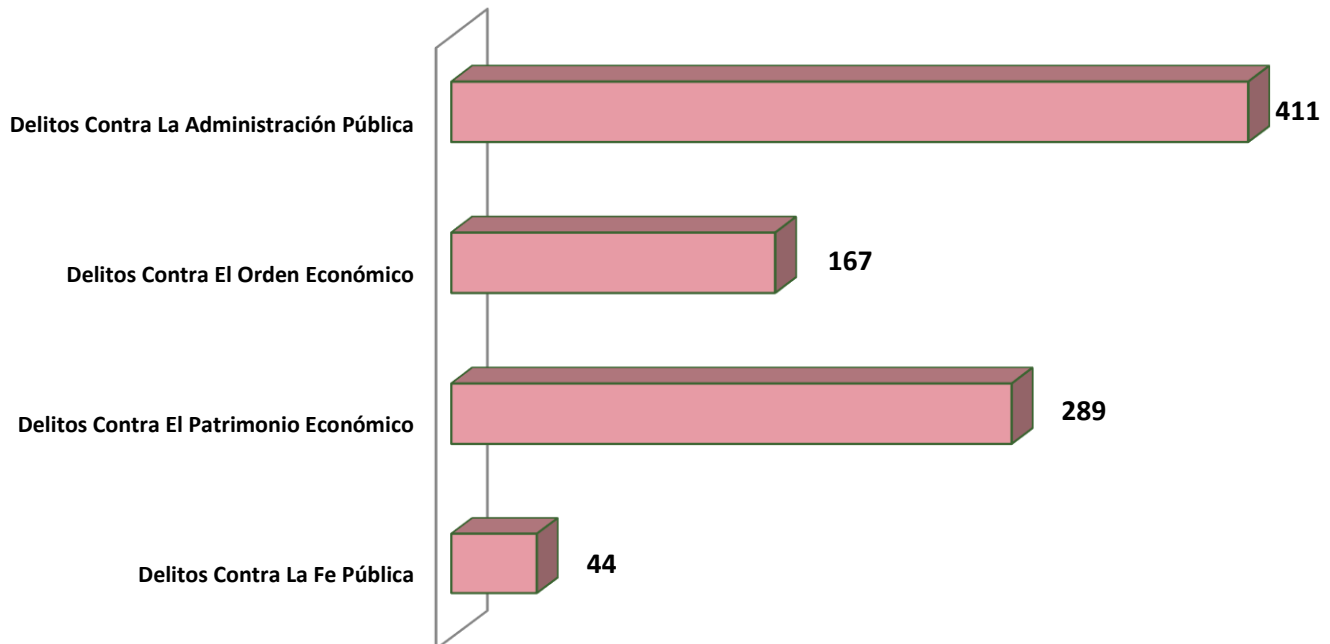
**MINISTERIO PÚBLICO
FISCALÍA SUPERIOR ESPECIALIZADA ANTICORRUPCIÓN
CUADRO 3. ENTRADAS DE PRIMER INGRESO SEGÚN DELITO GENÉRICO
DEL 1 DE ENERO AL 31 DE MAYO DE 2022 (p)**

TIPOS DE DELITO GENÉRICO	NÚMERO	%
Total	926	100%
Delitos Contra La Libertad	7	0.8%
Delitos Contra La Vida y La Integridad Personal	3	0.3%
Delitos Contra La Fe Pública	44	4.8%
Delitos Contra El Patrimonio Económico	289	31.2%
Delitos Contra El Orden Económico	167	18.0%
Delitos Contra La Administración Pública	411	44.4%
Otros Delitos	5	0.5%

(P): Se refiere a cifras Preliminares.

Fuente: Ministerio Público, Fiscalía Superior Especializada Anticorrupción.

**Gráfica 3. NÚMERO DE ENTRADAS DE PRIMER INGRESO EN LA FISCALÍA SUPERIOR
ESPECIALIZADA ANTICORRUPCIÓN SEGÚN DELITO DELITOS GENÉRICO: DEL 1 DE ENERO AL 31 DE MAYO DE 2022 (p)**



Fuente: Ministerio Público, Fiscalía Superior Especializada Anticorrupción.



**MINISTERIO PÚBLICO
FISCALÍA SUPERIOR ESPECIALIZADA ANTICORRUPCIÓN
CUADRO 4. SENTENCIAS SEGÚN FALLO
DEL 1 DE ENERO AL 31 DE MAYO DE 2022 (p)**

TIPO DE SENTENCIAS	TOTAL	%
TOTAL	79	100.0%
CONDENATORIA	69	87%
ABSOLUTORIA	8	10%
MIXTA	2	3%

(P): Se refiere a cifras Preliminares.

Fuente: Ministerio Público, Fiscalía Superior Especializada Anticorrupción.

Gráfica 4. SENTENCIAS DE LA FISCALÍA SUPERIOR ESPECIALIZADA ANTICORRUPCIÓN SEGÚN FALLO: DEL 1 DE ENERO AL 31 DE MAYO DE 2022 (p)



Fuente: Ministerio Público, Fiscalía Superior Especializada Anticorrupción.

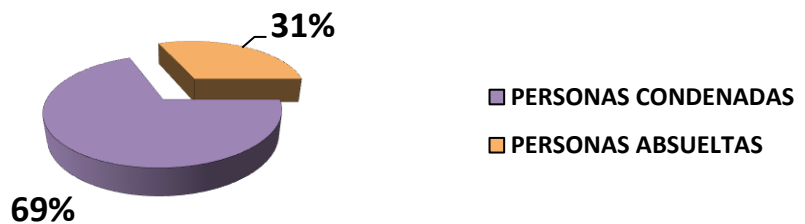
**MINISTERIO PÚBLICO
FISCALÍA SUPERIOR ESPECIALIZADA ANTICORRUPCIÓN
CUADRO 5. SENTENCIAS POR PERSONAS SEGÚN FALLO
DEL 1 DE ENERO AL 31 DE MAYO DE 2022 (p)**

PERSONAS SEGÚN FALLO	NÚMERO	%
TOTAL	103	100%
PERSONAS CONDENADAS	71	69%
PERSONAS ABSUELTAS	32	31%

(P): Se refiere a cifras Preliminares.

Fuente: Ministerio Público, Fiscalía Superior Especializada Anticorrupción.

Gráfica 5. SENTENCIA POR PERSONAS EN LA FISCALÍA SUPERIOR ESPECIALIZADA ANTICORRUPCIÓN SEGÚN FALLO: DEL 1 DE ENERO AL 31 DE MAYO DE 2022 (p)



Fuente: Ministerio Público, Fiscalía Superior Especializada Anticorrupción.