



MINISTERIO PÚBLICO  
PROCURADURÍA GENERAL DE LA NACIÓN

Cuadro 1. CANTIDAD DE VÍCTIMAS DE HOMICIDIOS REGISTRADOS A NIVEL NACIONAL, SEGÚN MES, DEL 1 DE ENERO AL 31 DE MAYO 2022 (p)

MES	CANTIDAD	PORCENTAJE
<b>TOTAL...</b>	<b>175</b>	<b>100%</b>
ENERO (1)	28	16%
FEBRERO	33	19%
MARZO	42	24%
ABRIL (1)	36	21%
MAYO	36	21%
JUNIO	-	0%
JULIO	-	0%
AGOSTO	-	0%
SEPTIEMBRE	-	0%
OCTUBRE	-	0%
NOVIEMBRE	-	0%
DICIEMBRE	-	0%

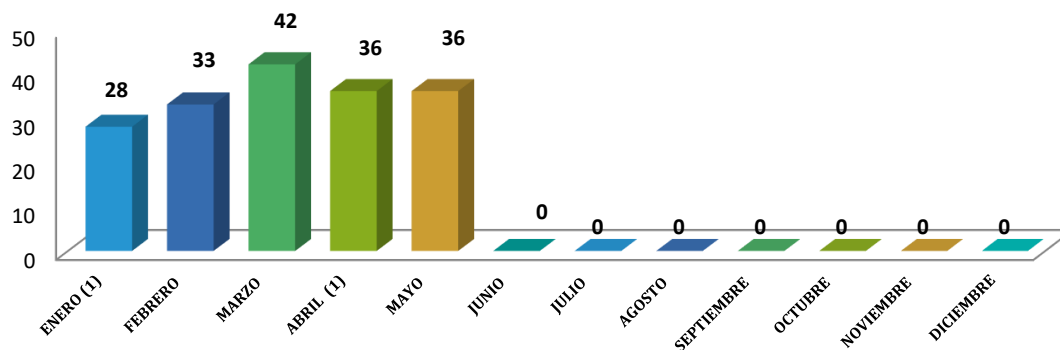
(p) Hace referencia a cifras preliminares.

Los datos mostrados en el cuadro pueden variar en el tiempo según el método y forma de investigación utilizada por los Fiscales de la Institución.

(1) Se realizaron actualizaciones en el número de víctimas de homicidio en el mes de enero y abril, debido al proceso investigativo que llevan los fiscales en los diversos casos.

Fuente: Centro de Estadísticas, Ministerio Público de Panamá/ Unidades de Homicidios Ministerio Público.

MINISTERIO PÚBLICO  
PROCURADURÍA GENERAL DE LA NACIÓN  
GRÁFICO 1. CANTIDAD DE VÍCTIMAS DE HOMICIDIOS REGISTRADOS A NIVEL NACIONAL SEGÚN MES, DEL 1 DE ENERO AL 31 DE MAYO 2022 (p)



(p) Hace referencia a cifras preliminares.

Fuente: Centro de Estadísticas, Ministerio Público de Panamá/ Unidades de Homicidios Ministerio Público.



MINISTERIO PÚBLICO  
 PROCURADURÍA GENERAL DE LA NACIÓN

Cuadro 2. CANTIDAD DE VÍCTIMAS DE HOMICIDIOS REGISTRADOS A NIVEL NACIONAL, SEGÚN ÁREA GEOGRÁFICA, DEL 1 DE ENERO AL 31 DE MAYO 2022 (p)

UNIDADES DE HOMICIDIO ÁREA GEOGRÁFICA	CANTIDAD	PORCENTAJE
<b>TOTAL...</b>	<b>175</b>	<b>99%</b>
U.H. BOCAS DEL TORO	1	1%
U.H. CHIRIQUÍ	9	5%
U.H. COCLÉ	4	2%
U.H. COLÓN	33	19%
U.H. DARIEN	7	4%
U.H. HERRERA	-	0%
U.H. LOS SANTOS (1)	1	0%
U. H. PANAMÁ (1)	74	42%
U. H. SAN MIGUELITO	22	13%
U.H. PANAMÁ OESTE	17	10%
U.H. VERAGUAS	3	2%
COMARCA NGÖBE BUGLÉ	4	2%
COMARCA EMBERÁ	-	0%
COMARCA KUNA YALA	-	0%

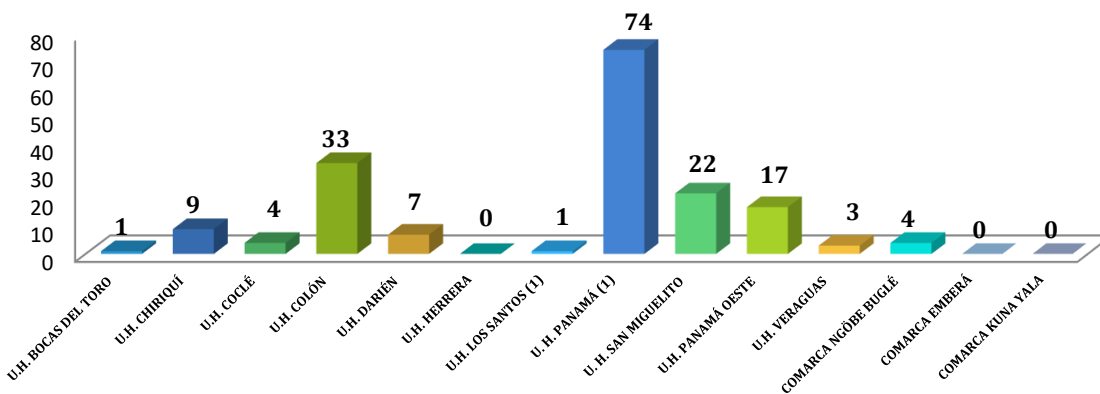
(p) Hace referencia a cifras preliminares.

Los datos mostrados en el cuadro pueden variar en el tiempo según el método y forma de investigación utilizada por los Fiscales de la Institución.

(1) Se realizaron actualizaciones en el número de víctimas de homicidios en la U.H. de Panamá y Los Santos, debido al proceso investigativo que llevan los fiscales en los diversos casos.

Fuente: Centro de Estadísticas, Ministerio Público de Panamá/ Unidades de Homicidios Ministerio Público.

MINISTERIO PÚBLICO  
 PROCURADURÍA GENERAL DE LA NACIÓN  
 GRÁFICO 2. CANTIDAD DE VÍCTIMAS DE HOMICIDIOS REGISTRADOS A NIVEL NACIONAL SEGÚN ÁREA GEOGRÁFICA,  
 DEL 1 DE ENERO AL 31 DE MAYO 2022 (p)



(p) Hace referencia a cifras preliminares.

Fuente: Centro de Estadísticas, Ministerio Público de Panamá/ Unidades de Homicidios Ministerio Público.



MINISTERIO PÚBLICO  
PROCURADURÍA GENERAL DE LA NACIÓN

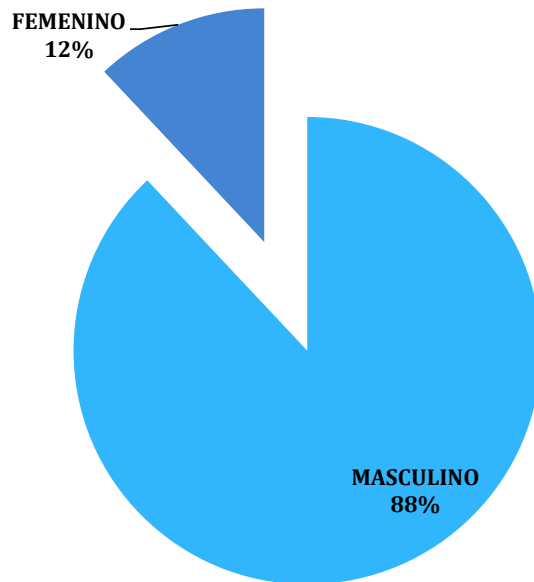
Cuadro 3. CANTIDAD DE VÍCTIMAS DE HOMICIDIOS REGISTRADOS A NIVEL NACIONAL, SEGÚN GÉNERO, DEL 1 DE ENERO AL 31 DE MAYO 2022 (p)

GÉNERO	CANTIDAD	PORCENTAJE
<b>TOTAL...</b>	<b>175</b>	<b>100%</b>
MASCULINO	154	88%
FEMENINO	21	12%

(p) Hace referencia a cifras preliminares.

Fuente: Centro de Estadísticas, Ministerio Público de Panamá/ Unidades de Homicidios Ministerio Público.

MINISTERIO PÚBLICO  
PROCURADURÍA GENERAL DE LA NACIÓN  
GRÁFICO 3. DISTRIBUCIÓN PORCENTUAL DE VÍCTIMAS DE HOMICIDIOS REGISTRADOS A NIVEL NACIONAL SEGÚN GÉNERO. DEL 1 DE ENERO AL 31 DE MAYO 2022 (p)



(p) Hace referencia a cifras preliminares.

Fuente: Centro de Estadísticas, Ministerio Público de Panamá/ Unidades de Homicidios Ministerio Público.



MINISTERIO PÚBLICO  
 PROCURADURÍA GENERAL DE LA NACIÓN

Cuadro 4. CANTIDAD DE VÍCTIMAS DE HOMICIDIOS REGISTRADOS A NIVEL NACIONAL, SEGÚN RANGO DE EDAD, DEL 1 DE ENERO AL 31 DE MAYO 2022 (p)

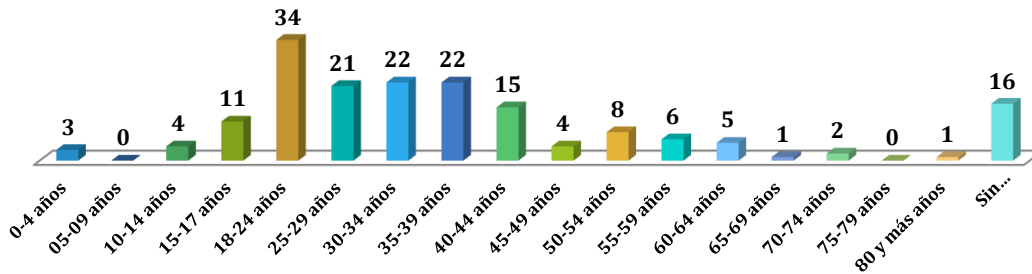
RANGO DE EDAD	TOTAL	PORCENTAJE
<b>TOTAL...</b>	<b>175</b>	<b>100%</b>
0-4 años	3	2%
05-09 años	0	0%
10-14 años	4	2%
15-17 años	11	6%
18-24 años	34	19%
25-29 años	21	12%
30-34 años	22	13%
35-39 años	22	13%
40-44 años	15	9%
45-49 años	4	2%
50-54 años	8	5%
55-59 años	6	3%
60-64 años	5	3%
65-69 años	1	1%
70-74 años	2	1%
75-79 años	0	0%
80 y más años	1	1%
Sin Determinar (1)	16	9%

(p) Hace referencia a cifras preliminares.

(1) Las cifras sin determinar, se refiere a cuerpos que en su momento no se les pudo dictaminar el rango de edad por su estado de descomposición y/o grado de calcinación. También son causas que se mantienen en investigación.

Fuente: Centro de Estadísticas, Ministerio Público de Panamá/ Unidades de Homicidios Ministerio Público.

MINISTERIO PÚBLICO  
 PROCURADURÍA GENERAL DE LA NACIÓN  
 GRÁFICO 4. CANTIDAD DE VÍCTIMAS DE HOMICIDIOS REGISTRADOS A NIVEL NACIONAL SEGÚN RANGO DE EDAD,  
 DEL 1 DE ENERO AL 31 DE MAYO 2022 (p)



(p) Hace referencia a cifras preliminares.

(1) Las cifras sin determinar, se refiere a cuerpos que en su momento no se les pudo dictaminar el rango de edad por su estado de descomposición y/o grado de calcinación. También son causas que se mantienen en investigación.

Fuente: Centro de Estadísticas, Ministerio Público de Panamá/ Unidades de Homicidios Ministerio Público.



MINISTERIO PÚBLICO  
PROCURADURÍA GENERAL DE LA NACIÓN

Cuadro 5. CANTIDAD DE VÍCTIMAS DE HOMICIDIOS REGISTRADOS A NIVEL NACIONAL, SEGÚN TIPO DE ARMA UTILIZADA, DEL 1 DE ENERO AL 31 DE MAYO 2022 (p)

TIPO DE ARMA UTILIZADA	TOTAL	PORCENTAJE
<b>TOTAL...</b>	<b>175</b>	<b>100%</b>
ARMA BLANCA	26	15%
ARMA DE FUEGO	123	70%
OBJETO CONTUNDENTE	4	2%
ASFIXIA MECÁNICA	1	1%
INCENDIARISMO	0	0%
SIN DETERMINAR (1)	21	12%

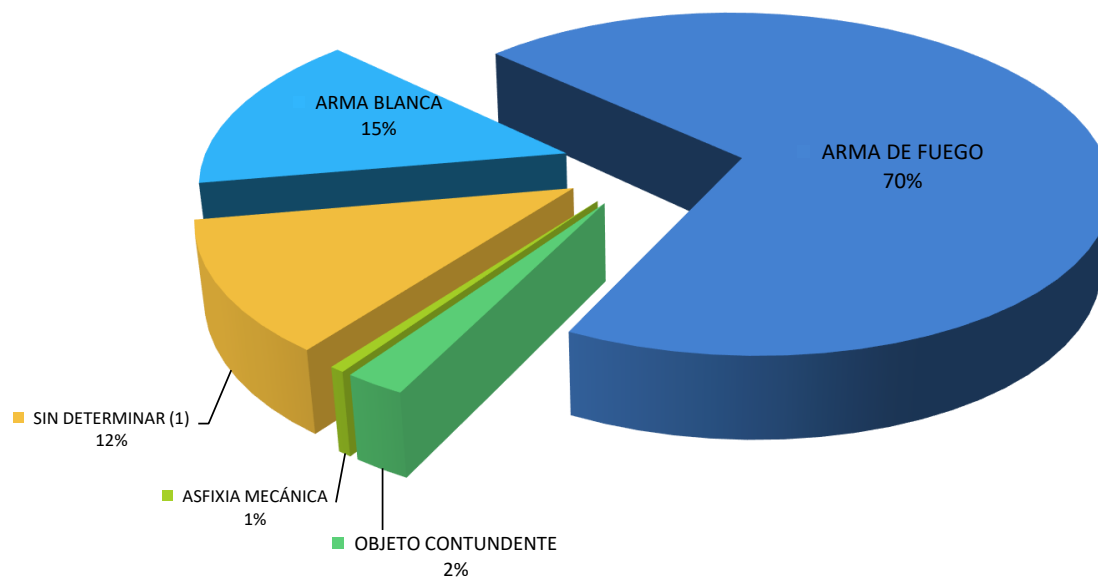
(p) Hace referencia a cifras preliminares.

(1) Las cifras sin determinar, se refiere a cuerpos que en su momento no se les pudo dictaminar el tipo de arma utilizada por su estado de descomposición o grado de calcinación. También son causas que se mantienen en investigación.

Fuente: Centro de Estadísticas, Ministerio Público de Panamá/ Unidades de Homicidios Ministerio Público.

MINISTERIO PÚBLICO  
PROCURADURÍA GENERAL DE LA NACIÓN

GRÁFICO 5. DISTRIBUCIÓN PORCENTUAL DE VÍCTIMAS DE HOMICIDIOS REGISTRADOS A NIVEL NACIONAL, SEGÚN TIPO DE ARMA UTILIZADA, DEL 1 DE ENERO AL 31 DE MAYO 2022 (p)



(p) Hace referencia a cifras preliminares.

(1) Las cifras sin determinar, se refiere a cuerpos que en su momento no se les pudo dictaminar el tipo de arma por su estado de descomposición y/o grado de calcinación. También son causas que se mantienen en investigación.

Fuente: Centro de Estadísticas, Ministerio Público de Panamá/ Unidades de Homicidios Ministerio Público.



MINISTERIO PÚBLICO  
PROCURADURÍA GENERAL DE LA NACIÓN

Cuadro 6. VARIACIÓN PORCENTUAL POR AÑO DE LAS VÍCTIMAS DE HOMICIDIOS A NIVEL NACIONAL,  
SEGÚN ÁREA GEOGRÁFICA  
DEL 1 DE ENERO AL 31 DE MAYO DE LOS AÑOS 2021 Y 2022 (P)

ÁREA GEOGRÁFICA	TOTAL 2021	TOTAL 2022	VARIACIÓN PORCENTUAL (1)
Total...	<b>226</b>	<b>175</b>	<b>-23%</b>
Bocas Del Toro	4	1	-75%
Chiriquí	12	9	-25%
Coclé	4	4	0%
Colón	59	33	-44%
Comarca Emberá	0	0	0%
Comarca Kuna Yala	0	0	0%
Comarca Ngöbe Buglé	3	4	33%
Darién	4	7	75%
Herrera	4	0	-100%
Los Santos	2	1	-100%
Panamá	66	74	12%
<i>San Miguelito</i>	34	22	-35%
Panamá Oeste	33	17	-48%
Veraguas	1	3	200%

(P) Se refiere a datos preliminares.

Los datos mostrados en este informe pueden variar con el tiempo y proceso investigativo utilizados por los Fiscales de la Institución.

(1) La variación porcentual reflejada en este cuadro se refiere al quinto mes del año, mostrando una disminución del 23% al compararlo con el mismo periodo del año anterior 2021.

Fuente: Centro de Estadística, Ministerio Público de Panamá/ Unidades de Homicidios, Ministerio Público.