



MINISTERIO PÚBLICO

PROCURADURÍA GENERAL DE LA NACIÓN

UNIDAD DE PROTECCIÓN A VÍCTIMAS, TESTIGOS, PERITOS Y DEMÁS INTERVINIENTES

Cuadro 1. CANTIDAD DE PERSONAS ATENDIDAS EN LOS PROCESOS PENALES, POR SEXO Y RANGO EDAD SEGÚN TIPO DE DELITOS GENÉRICOS:
DEL 1 DE ENERO AL 31 DE MAYO DEL 2022 (P)

Delitos Genéricos	Total (2)	Sexo y Rango Edad												Sin Datos (1)
		Femenino						Masculino						
		0 -9 años	10 -17 años	18 -29 años	30 - 49 años	50 años y Más	Sin Datos (1)	0 -9 años	10 -17 años	18 -29 años	30 - 49 años	50 años y Más	Sin Datos (1)	
Total...	<u>11,549</u>	<u>1,004</u>	<u>2,914</u>	<u>1,604</u>	<u>2,086</u>	<u>876</u>	<u>222</u>	<u>722</u>	<u>887</u>	<u>238</u>	<u>425</u>	<u>359</u>	<u>157</u>	<u>55</u>
Delitos Contra la Vida y la Integridad Personal	<u>1,167</u>	26	86	276	379	123	25	32	44	38	55	29	50	4
Delitos Contra la Libertad	<u>166</u>	8	48	17	24	24	3	4	8	5	15	3	6	1
Delitos Contra la Libertad e Integridad Sexual	<u>3,102</u>	366	1,866	304	153	24	80	91	158	17	13	5	16	9
Delitos Contra el Honor de la Persona Natural	<u>10</u>	0	0	0	4	0	0	0	0	0	6	0	0	0
Delitos Contra el Orden Jurídico Familiar y el Estado Civil	<u>6,654</u>	594	889	941	1,450	682	92	590	655	110	278	294	65	14
Delitos Contra el Patrimonio Económico	<u>217</u>	5	9	24	27	9	9	2	10	43	44	22	10	3
Delitos Contra el Orden Económico	<u>2</u>	0	1	0	0	0	0	0	0	0	0	0	1	0
Delitos Contra la Seguridad Jurídica de los Medios Electrónicos	<u>0</u>	0	0	0	0	0	0	0	0	0	0	0	0	0
Delitos Contra la Seguridad Colectiva	<u>22</u>	0	1	3	2	1	0	0	3	1	3	1	3	4
Delitos Contra la Administración Pública	<u>12</u>	0	0	2	1	1	1	0	0	4	3	0	0	0
Delitos Contra la Fe Pública	<u>6</u>	0	0	0	0	1	4	0	0	0	0	0	1	0
Delitos Contra la Administración de Justicia	<u>47</u>	3	6	6	18	6	1	1	3	1	2	0	0	0
Delitos Contra el Ambiente y el Ordenamiento Territorial	<u>4</u>	0	0	1	2	0	0	0	0	0	0	1	0	0
Delitos Contra la Personalidad Jurídica del Estado	<u>1</u>	0	0	0	0	1	0	0	0	0	0	0	0	0
Delitos Contra la Humanidad	<u>114</u>	2	8	30	26	4	2	2	6	19	6	4	5	0
Sin Datos (1)	<u>25</u>	0	0	0	0	0	5	0	0	0	0	0	0	20

Nota (P): Esta información corresponde a datos preliminares.

(1) Los sin datos corresponden a información que al cierre del informe no contamos con el delito o la edad o el sexo específico de la víctima.

(2) Referente a las personas atendidas en la fase de Juicio oral; esta información la puede ubicar el cuadro 8 y 9 de forma específica.

Fuente: Unidad de Protección a Víctimas, Testigos, Peritos y Demás Intervinientes a Nivel Nacional.



MINISTERIO PÚBLICO

PROCURADURÍA GENERAL DE LA NACIÓN

UNIDAD DE PROTECCIÓN A VÍCTIMAS, TESTIGOS, PERITOS Y DEMÁS INTERVINIENTES

Cuadro 2. CANTIDAD DE PERSONAS ATENDIDAS EN LOS PROCESOS PENALES, POR ÁREA GEOGRÁFICA SEGÚN TIPO DE DELITO GENÉRICO:
DEL 1 DE ENERO AL 31 DE MAYO DEL 2022 (P)

Delitos Genéricos	Total (2)	Área Geográfica										
		Panamá	San Miguelito	Panamá Oeste	Colón	Darién	Coclé	Veraguas	Herrera	Los Santos	Chiriquí	Bocas Del Toro
Total...	<u>11,549</u>	<u>3,615</u>	<u>1,133</u>	<u>1,170</u>	<u>608</u>	<u>494</u>	<u>1,136</u>	<u>468</u>	<u>480</u>	<u>594</u>	<u>895</u>	<u>956</u>
Delitos Contra la Vida y la Integridad Personal	<u>1,167</u>	345	134	190	97	16	55	31	54	54	61	130
Delitos Contra la Libertad	<u>166</u>	18	4	14	2	0	30	2	13	5	38	40
Delitos Contra la Libertad e Integridad Sexual	<u>3,102</u>	765	154	358	219	145	364	201	120	116	321	339
Delitos Contra el Honor de la Persona Natural	<u>10</u>	5	0	3	0	0	0	0	0	0	2	0
Delitos Contra el Orden Jurídico Familiar y el Estado Civil	<u>6,654</u>	2,442	818	589	281	288	670	218	228	407	399	314
Delitos Contra el Patrimonio Económico	<u>217</u>	6	16	6	6	31	6	11	28	8	11	88
Delitos Contra el Orden Económico	<u>2</u>	1	0	0	0	0	0	0	0	1	0	0
Delitos Contra la Seguridad Jurídica de los Medios Electrónicos	<u>0</u>	0	0	0	0	0	0	0	0	0	0	0
Delitos Contra la Seguridad Colectiva	<u>22</u>	1	1	7	2	1	0	0	1	0	0	9
Delitos Contra la Administración Pública	<u>12</u>	0	0	0	0	0	1	0	1	0	2	8
Delitos Contra la Fe Pública	<u>6</u>	1	0	0	0	0	0	4	0	0	0	1
Delitos Contra la Administración de Justicia	<u>47</u>	15	6	2	0	5	3	1	0	2	4	9
Delitos Contra el Ambiente y el Ordenamiento Territorial	<u>4</u>	1	0	0	0	0	3	0	0	0	0	0
Delitos Contra la Personalidad Jurídica del Estado	<u>1</u>	0	0	0	0	0	0	0	0	0	1	0
Delitos Contra la Humanidad	<u>114</u>	15	0	1	0	5	0	0	35	0	56	2
Sin Datos (1)	<u>25</u>	0	0	0	1	3	4	0	0	1	0	16

Nota (P): Esta información corresponde a datos preliminares.

(1) Los sin datos corresponden a información que al cierre del informe no contamos con el delito.

(2) Referente a las personas atendidas en la fase de Juicio oral; esta información la puede ubicar el cuadro 8 y 9 de forma específica.

Fuente: Unidad de Protección a Víctimas, Testigos, Peritos y Demás Intervinientes a Nivel Nacional.



MINISTERIO PÚBLICO
PROCURADURÍA GENERAL DE LA NACIÓN
UNIDAD DE PROTECCIÓN A VÍCTIMAS, TESTIGOS, PERITOS Y DEMÁS INTERVINIENTES
Cuadro 3. CANTIDAD DE PERSONAS ATENDIDAS EN LOS PROCESOS PENALES, POR ÁREA GEOGRÁFICA SEGÚN GÉNERO:
DEL 1 DE ENERO AL 31 DE MAYO DEL 2022 (P)

Sexo	Total	Área Geográfica (2)										
		Panamá	San Miguelito	Panamá Oeste	Colón	Darién	Coclé	Veraguas	Herrera	Los Santos	Chiriquí	Bocas Del Toro
Total...	<u>11,549</u>	<u>3,615</u>	<u>1,133</u>	<u>1,170</u>	<u>608</u>	<u>494</u>	<u>1,136</u>	<u>468</u>	<u>480</u>	<u>594</u>	<u>895</u>	<u>956</u>
Masculino	<u>2,788</u>	894	298	238	210	87	229	136	124	140	224	208
Femenino	<u>8,706</u>	2,720	835	923	397	399	907	331	356	451	671	716
Sin Datos (1)	<u>55</u>	1	0	9	1	8	0	1	0	3	0	32

Nota(P): Esta información corresponde a datos preliminares.

(1) Los sin datos corresponden a información que el momento no contamos con el sexo específico de la víctima.

(2) Referente a las personas atendidas en la fase de Juicio oral; esta información la puede ubicar el cuadro 8 y 9 de forma específica.

Fuente: Unidad de Protección a Víctimas, Testigos, Peritos y Demás Intervinientes a Nivel Nacional.

Gráfico 1. DISTRIBUCIÓN PORCENTUAL DE NÚMEROS DE PERSONAS ATENDIDAS EN LA UNIDAD DE PROTECCIÓN A VÍCTIMAS, TESTIGOS, PERITOS Y DEMÁS INTERVINIENTES DE LOS PROCESOS PENALES, A NIVEL NACIONAL, POR SEXO:
DEL 1 DE ENERO AL 31 DE MAYO DEL 2022 (P)



Fuente: Unidad de Protección a Víctimas, Testigos, Peritos y Demás Intervinientes a Nivel Nacional.



MINISTERIO PÚBLICO
PROCURADURÍA GENERAL DE LA NACIÓN
UNIDAD DE PROTECCIÓN A VÍCTIMAS, TESTIGOS, PERITOS Y DEMÁS INTERVINIENTES
Cuadro 4. CANTIDAD DE ATENCIONES EN LOS PROCESOS PENALES, POR ÁREA GEOGRÁFICA, SEGÚN TIPOS DE SERVICIOS BRINDADOS:
DEL 1 DE ENERO AL 31 DE MAYO DEL 2022 (P)

Tipos de Servicios Brindados (1)	Total (3)	Área Geográfica (2)										
		Panamá	San Miguelito	Panamá Oeste	Colón	Darién	Coclé	Veraguas	Herrera	Los Santos	Chiriquí	Bocas Del Toro
Total...	13,647	4,077	1,210	1,250	747	694	1,473	490	717	685	1,049	1,255
Servicio Psicológica	8,963	3,111	937	1,008	489	260	769	232	167	362	781	847
Servicio de Trabajo Social	3,468	637	262	207	196	434	549	222	422	136	264	139
Servicio Legal	1,216	329	11	35	62	0	155	36	128	187	4	269

Nota(P): Esta información corresponde a datos preliminares.

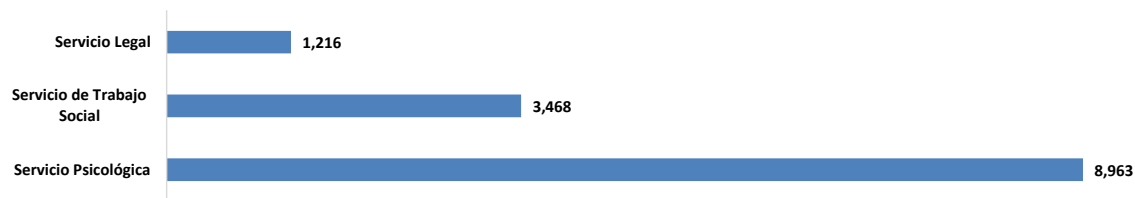
(1) Cabe mencionar que a una víctima se le pueden brindar más de una atención.

(2) Referente a las personas atendidas en la fase de Juicio oral; esta información la puede ubicar el cuadro 8 y 9 de forma específica.

(3) Los sin datos corresponden a información que el momento no contamos con el sexo específico de la víctima.

Fuente: Unidad de Protección a Víctimas, Testigos, Peritos y Demás Intervinientes a Nivel Nacional.

Gráfico 2. CANTIDAD DE ATENCIONES REALIZADAS DE LA UNIDAD DE PROTECCIÓN A VÍCTIMAS, TESTIGOS, PERITOS Y DEMÁS INTERVINIENTES
EN LOS PROCESOS PENALES, POR ÁREA GEOGRÁFICA, TIPOS DE SERVICIOS BRINDADOS:
DEL 1 DE ENERO AL 31 DE MAYO DEL 2022 (P)



Fuente: Unidad de Protección a Víctimas, Testigos, Peritos y Demás Intervinientes a Nivel Nacional.



MINISTERIO PÚBLICO

PROCURADURÍA GENERAL DE LA NACIÓN

UNIDAD DE PROTECCIÓN A VÍCTIMAS, TESTIGOS, PERITOS Y DEMÁS INTERVINIENTES

Cuadro 5. CANTIDAD DE PERSONAS ATENDIDAS EN LOS PROCESOS PENALES; POR ÁREA GEOGRÁFICA, SEGÚN TIPO DE RELACIÓN CON LA VÍCTIMA:
DEL 1 DE ENERO AL 31 DE MAYO DEL 2022 (P)

Relación con la Víctima	Total (2)	Área Geográfica (2)										
		Panamá	San Miguelito	Panamá Oeste	Colón	Darién	Coclé	Veraguas	Herrera	Los Santos	Chiriquí	Bocas Del Toro
Total...	<u>11,549</u>	<u>3,615</u>	<u>1,133</u>	<u>1,170</u>	<u>608</u>	<u>494</u>	<u>1,136</u>	<u>468</u>	<u>480</u>	<u>594</u>	<u>895</u>	<u>956</u>
Conocidos	<u>2,289</u>	765	277	276	125	98	189	94	109	113	114	129
Familiares	<u>6,002</u>	1,913	634	532	337	255	662	256	238	400	441	334
Ninguno	<u>2,564</u>	795	222	218	83	103	173	107	100	47	224	492
Por Determinar (1)	<u>694</u>	142	0	144	63	38	112	11	33	34	116	1

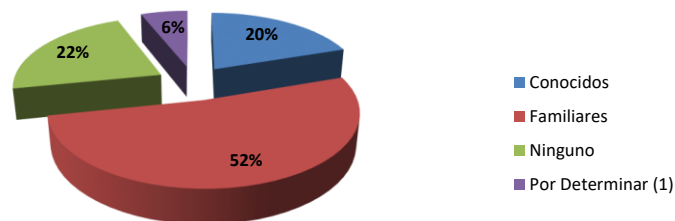
Nota(P): Esta información corresponde a datos preliminares.

(1) Los sin datos corresponden aquellas personas con la que no se cuenta con la relación específica de la víctima.

(2) Referente a las personas atendidas en la fase de Juicio oral; esta información la puede ubicar el cuadro 8 y 9 de forma específica.

Fuente: Unidad de Protección a Víctimas, Testigos y Demás Intervinientes a Nivel Nacional.

Gráfico 3. DISTRIBUCIÓN PORCENTUAL DE NÚMERO DE ATENCIONES EN LOS PROCESOS PENALES; A NIVEL NACIONAL, POR ÁREA GEOGRÁFICA SEGÚN TIPO DE RELACIÓN CON LA VÍCTIMA:
DEL 1 DE ENERO AL 31 DE MAYO DEL 2022 (P)



Fuente: Unidad de Protección a Víctimas, Testigos y Demás Intervinientes a Nivel Nacional.

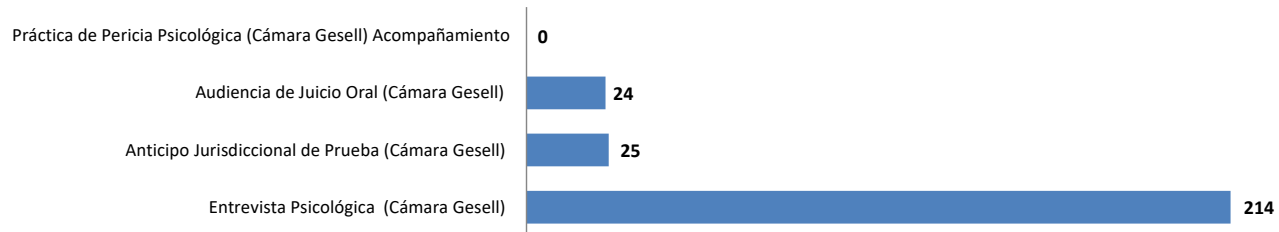


MINISTERIO PÚBLICO
PROCURADURÍA GENERAL DE LA NACIÓN
UNIDAD DE PROTECCIÓN A VÍCTIMAS, TESTIGOS, PERITOS Y DEMÁS INTERVINIENTES
Cuadro 6. CANTIDAD DE ATENCIONES EN CÁMARA GESELL REALIZADAS EN LOS PROCESOS PENALES, POR ÁREA GEOGRÁFICA SEGÚN, TIPOS DE SERVICIOS BRINDADOS:
DEL 1 DE ENERO AL 31 DE MAYO DEL 2022 (P)

Tipos de Servicios Brindados	Área Geográfica						
	Total	Panamá	Panamá Oeste	Herrera	Los Santos	Chiriquí	Bocas Del Toro
Total...	263	41	61	17	11	17	116
Entrevista Psicológica (Cámara Gesell)	214	35	37	17	11	13	101
Anticipo Jurisdiccional de Prueba (Cámara Gesell)	25	5	5	0	0	4	11
Audiencia de Juicio Oral (Cámara Gesell)	24	1	19	0	0	0	4
Práctica de Pericia Psicológica (Cámara Gesell) Acompañamiento	0	0	0	0	0	0	0

Fuente: Unidad de Protección a Víctimas, Testigos, Peritos y Demás Intervinientes a Nivel Nacional.

Gráfico 4. NÚMERO DE ATENCIONES DE CÁMARA DE GESELL REALIZADAS DE LOS PROCESOS PENALES A NIVEL NACIONAL, POR TIPO DE SERVICIO:
DEL 1 DE ENERO AL 31 DE MAYO DEL 2022 (P)



Fuente: Unidad de Protección a Víctimas, Testigos, Peritos y Demás Intervinientes a Nivel Nacional.



MINISTERIO PÚBLICO

PROCURADURÍA GENERAL DE LA NACIÓN

UNIDAD DE PROTECCIÓN A VÍCTIMAS, TESTIGOS, PERITOS Y DEMÁS INTERVINIENTES

Cuadro 7. CANTIDAD DE ATENCIONES DE CÁMARA GESELL REALIZADAS, EN LOS PROCESOS PENALES, POR SEXO Y RANGO EDAD SEGÚN TIPO DE DELITOS GENÉRICOS: DEL 1 DE ENERO AL 31 DE MAYO DEL 2022 (P)

Delitos Genéricos	Total	Sexo y Rango Edad											
		Femenino						Masculino					
		0 -9 años	10 -17 años	18 -29 años	30 - 49 años	50 años y Más	Sin Datos (1)	0 -9 años	10 -17 años	18 -29 años	30 - 49 años	50 años y Más	Sin Datos (1)
Total...	263	67	123	6	0	0	10	25	28	0	0	0	4
Delitos Contra la Vida y la Integridad Personal	10	3	2	0	0	0	1	2	1	0	0	0	1
Delitos Contra la Libertad	0	0	0	0	0	0	0	0	0	0	0	0	0
Delitos Contra la Libertad e Integridad Sexual	203	58	101	3	0	0	8	17	14	0	0	0	2
Delitos Contra el Honor de la Persona Natural	0	0	0	0	0	0	0	0	0	0	0	0	0
Delitos Contra el Orden Jurídico Familiar y el Estado Civil	43	4	20	1	0	0	1	6	11	0	0	0	0
Delitos Contra el Patrimonio Económico	3	1	0	1	0	0	0	0	0	0	0	0	1
Delitos Contra el Orden Económico	0	0	0	0	0	0	0	0	0	0	0	0	0
Delitos Contra la Seguridad Jurídica de los Medios Electrónicos	0	0	0	0	0	0	0	0	0	0	0	0	0
Delitos Contra la Seguridad Colectiva	1	0	0	1	0	0	0	0	0	0	0	0	0
Delitos Contra la Administración Pública	0	0	0	0	0	0	0	0	0	0	0	0	0
Delitos Contra la Fe Pública	0	0	0	0	0	0	0	0	0	0	0	0	0
Delitos Contra la Administración de Justicia	2	1	0	0	0	0	0	0	1	0	0	0	0
Delitos Contra el Ambiente y el Ordenamiento Territorial	0	0	0	0	0	0	0	0	0	0	0	0	0
Delitos Contra la Personalidad Jurídica del Estado	0	0	0	0	0	0	0	0	0	0	0	0	0
Delitos Contra la Humanidad	0	0	0	0	0	0	0	0	0	0	0	0	0
Sin Datos (1)	1	0	0	0	0	0	0	0	1	0	0	0	0

Nota(P): Esta información corresponde a datos preliminares.

1 Los datos sin definir corresponden aquellos donde no se cuenta con el delito genérico.

Fuente: Unidad de Protección a Víctimas, Testigos, Peritos y Demás Intervinientes a Nivel Nacional.



MINISTERIO PÚBLICO

PROCURADURÍA GENERAL DE LA NACIÓN

UNIDAD DE PROTECCIÓN A VÍCTIMAS, TESTIGOS, PERITOS Y DEMÁS INTERVINIENTES

Cuadro 8. CANTIDAD DE ATENCIONES EN FASE DE AUDIENCIAS DE JUICIO ORAL, POR ÁREA GEOGRÁFICA, SEGÚN TIPOS DE SERVICIOS BRINDADOS: DEL 1 DE ENERO AL 31 DE MAYO DEL 2022 (P)

Tipos de Servicios Brindados	Total	Área Geográfica										
		Panamá	San Miguelito	Panamá Oeste	Colón	Darién	Coclé	Veraguas	Herrera	Los Santos	Chiriquí	Bocas Del Toro
Total...	6,686	604	882	2,493	927	472	337	66	70	333	87	415
Servicio Psicológica	430	19	111	132	1	50	67	13	0	25	12	0
Servicio de Trabajo Social	5,649	585	771	1758	923	422	270	52	70	308	75	415
Servicio Legal	607	0	0	603	3	0	0	1	0	0	0	0

Nota(P): Esta información corresponde a datos preliminares.

(1) Cabe mencionar que a una víctima se le pueden brindar más de una atención.

(2) Referente a las personas atendidas en la fase de Juicio oral; esta información la puede ubicar el cuadro 8 y 9 de forma específica.

(3) Los sin datos corresponden a información que el momento no contamos con el sexo específico de la víctima.

Gráfico 5. NÚMERO DE ATENCIONES EN FASE DE AUDIENCIAS DE JUICIO ORAL, EN DE LA UNIDAD DE PROTECCIÓN A VÍCTIMAS, TESTIGOS, PERITOS Y DEMÁS INTERVINIENTES EN LOS PROCESOS PENALES, POR TIPO DE SERVICIO BRINDADA: DEL 1 DE ENERO AL 31 DE MAYO DEL 2022 (P)



Fuente: Unidad de Protección a Víctimas, Testigos, Peritos y Demás Intervinientes a Nivel Nacional.



MINISTERIO PÚBLICO

PROCURADURÍA GENERAL DE LA NACIÓN

UNIDAD DE PROTECCIÓN A VÍCTIMAS, TESTIGOS, PERITOS Y DEMÁS INTERVINIENTES

Cuadro 9. CANTIDAD DE PERSONAS ATENDIDAS EN FASE DE AUDIENCIAS DE JUICIO ORAL, POR ÁREA GEOGRÁFICA, SEGÚN TIPO DE USUARIO:
DEL 1 DE ENERO AL 31 DE MAYO DEL 2022 (P)

Tipo de Usuario	Total (2)	Área Geográfica										
		Panamá	San Miguelito	Panamá Oeste	Colón	Darién	Coclé	Veraguas	Herrera	Los Santos	Chiriquí	Bocas Del Toro
Total...	<u>6,494</u>	<u>624</u>	<u>882</u>	<u>2,493</u>	<u>927</u>	<u>233</u>	<u>337</u>	<u>66</u>	<u>70</u>	<u>333</u>	<u>114</u>	<u>415</u>
Víctimas	<u>735</u>	23	209	256	30	31	48	17	11	53	14	43
Testigos	<u>4,200</u>	416	385	1732	749	132	200	34	46	191	71	244
Peritos	<u>1,554</u>	183	288	505	148	69	89	15	13	89	29	126
Demás Intervinientes	<u>5</u>	2	0	0	0	1	0	0	0	0	0	2

Nota(P): Esta información corresponde a datos preliminares.

Fuente: Unidad de Protección a Víctimas, Testigos, Peritos y Demás Intervinientes a Nivel Nacional.

Gráfico 6. NÚMERO DE ATENCIONES EN LAS AUDIENCIAS DE JUICIO ORAL, EN DE LA UNIDAD DE PROTECCIÓN A VÍCTIMAS, TESTIGOS, PERITOS Y DEMÁS INTERVINIENTES EN LOS PROCESOS PENALES, POR ÁREA GEOGRÁFICA, SEGÚN TIPOS DE USUARIO:
DEL 1 DE ENERO AL 31 DE MAYO DEL 2022 (P)



Fuente: Unidad de Protección a Víctimas, Testigos, Peritos y Demás Intervinientes a Nivel Nacional.