



MINISTERIO PÚBLICO  
PROCURADURÍA GENERAL DE LA NACIÓN  
Cuadro N°1. PERSONAS ATENDIDAS EN EL CENTRO DE ATENCIÓN CIUDADANA DEL  
PRIMER DISTRITO JUDICIAL; POR SERVICIOS, SEGÚN PROVINCIA:  
DEL 1 AL 30 DE ABRIL DEL 2022

SERVICIOS	TOTAL	COLÓN	PANAMÁ	PANAMÁ OESTE
<b>TOTAL...</b>	<b>14560</b>	<b>509</b>	<b>11825</b>	<b>2226</b>
Denuncias o Querellas en TURNO	3224	176	2424	624
Mediación / Conciliación	71	0	71	0
Diligencias en el Servicio de Investigación / Entrevistas, Entrega de Documentos	4030	115	3434	481
Unidad de Homicidios	73	24	3	46
Fiscalía de Familia	773	106	397	270
Fiscalía de Adolescentes	90	53	1	36
Cita en la Unidad de Apoyo a Víctimas	370	5	297	68
Centro de Custodia de Bienes Aprehendidos	0	0	0	0
Copia de la Carpetilla	156	0	154	2
Copia de Diligencias / Revisión de Carpetillas	1157	1	1113	43
Queja o Reclamo	3	0	1	2
Información sobre su Proceso Penal	2453	25	2321	107
Información sobre los servicios que brinda el Ministerio Público	868	2	831	35
Su denuncia no es competencia del Ministerio Público	27	0	20	7
Notificación SPA	1196	0	693	503
Notificación Descarga	66	1	63	2
Personería	3	1	2	0
Fiscalía de Droga	0	0	0	0

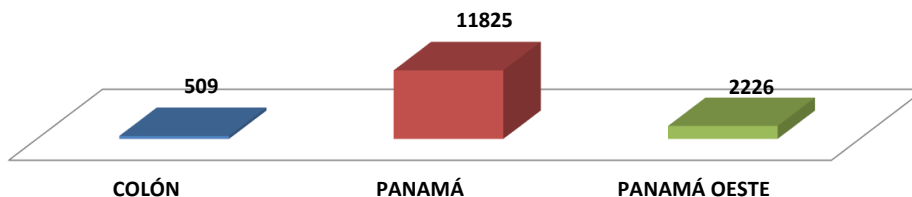
Fuente: Centro de Estadística; Atención Ciudadana.

**Análisis:**

El Centro de Atención Ciudadana del Primer Distrito Judicial, para el mes de Marzo, atendió un total de 14560 personas, 509 en la provincia de Colón, 11825 en la provincia de Panamá; y 2226 en la provincia de Panamá Oeste donde la mayor cantidad de atenciones fue por Diligencias en el Servicio de Investigación / Entrevistas, Entrega de Documentos con 4030 personas que representa un 27.7 %.



MINISTERIO PÚBLICO  
Gráfico N°1. PERSONAS ATENDIDAS EN EL CENTRO DE INFORMACIÓN DE ATENCIÓN CIUDADANA DEL,  
PRIMER DISTRITO JUDICIAL, POR SERVICIO; SEGÚN PROVINCIA:  
DEL 1 AL 30 DE ABRIL DEL 2022

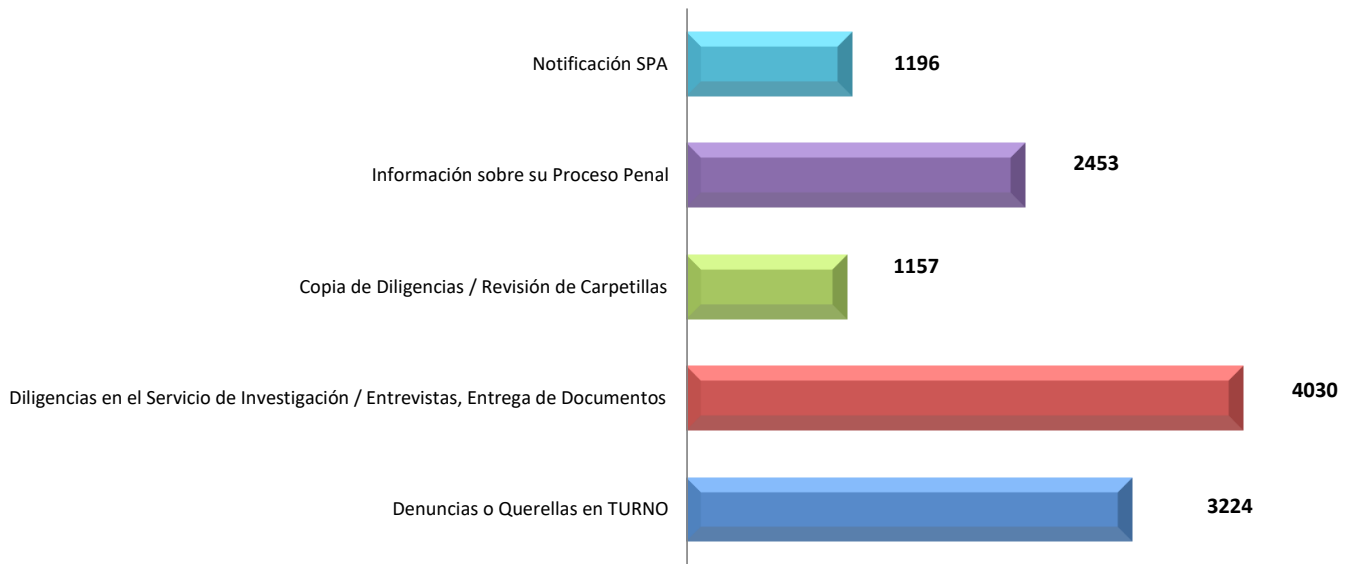


Fuente: Centro de Estadística; Atención Ciudadana .



**MINISTERIO PÚBLICO**

**Gráfico N°2. SERVICIOS DE ATENCIÓN CIUDADANA CON MAYOR  
INCIDENCIA DEL PRIMER DISTRITO JUDICIAL DE PANAMÁ  
DEL 1 AL 30 DE ABRIL DEL 2022**

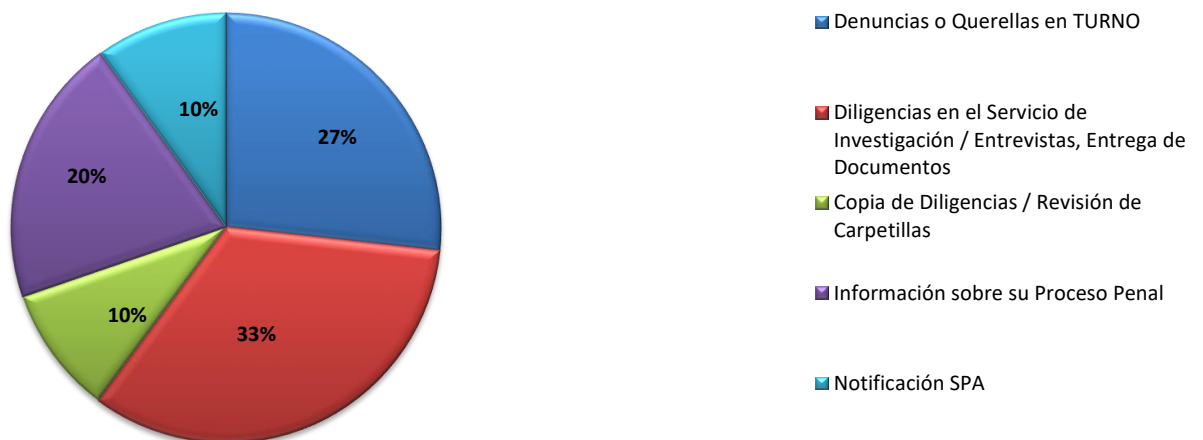


Fuente: Centro de Estadística; Atención Ciudadana



**MINISTERIO PÚBLICO**

**Gráfico N°3. PORCENTAJE DE LOS SERVICIOS DE ATENCIÓN CIUDADANA CON MAYOR  
INCIDENCIA DEL PRIMER DISTRITO JUDICIAL DE PANAMÁ  
DEL 1 AL 30 DE ABRIL DEL 2022**



Fuente: Centro de Estadística; Atención Ciudadana



MINISTERIO PÚBLICO

PROCURADURÍA GENERAL DE LA NACIÓN

Cuadro N°2. PERSONAS ATENDIDAS EN EL CENTRO DE ATENCIÓN CIUDADANA DEL  
SEGUNDO DISTRITO JUDICIAL; POR SERVICIOS, SEGÚN PROVINCIA:  
DEL 1 AL 30 DE ABRIL DEL 2022

SERVICIOS	TOTAL	COCLÉ	VERAGUAS
<b>TOTAL...</b>	<b>927</b>	<b>346</b>	<b>581</b>
Denuncias o Querellas en TURNO	283	175	108
Mediación / Conciliación	45	0	45
Diligencias en el Servicio de Investigación / Entrevistas, Entrega de Documentos	333	161	172
Unidad de Homicidios	18	6	12
Fiscalía de Familia	97	1	96
Fiscalía de Adolescentes	14	0	14
Cita en la Unidad de Apoyo a Víctimas	19	0	19
Centro de Custodia de Bienes Aprehendidos	0	0	0
Copia de la Carpetilla	0	0	0
Copia de Diligencias / Revisión de Carpetillas	0	0	0
Queja o Reclamo	0	0	0
Información sobre su Proceso Penal	76	3	73
Información sobre los servicios que brinda el Ministerio Público	5	0	5
Su denuncia no es competencia del Ministerio Público	21	0	21
Notificación SPA	16	0	16
Notificación Descarga	0	0	0
Personería	0	0	0
Fiscalía de Droga	0	0	0

Fuente: Centro de Estadística; Atención Ciudadana.

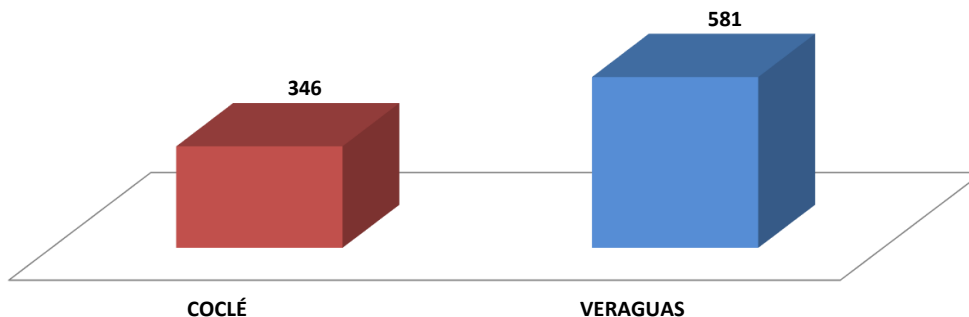
**Análisis:**

El Centro de Atención Ciudadana del Segundo Distrito Judicial, para el mes de Marzo, atendió un total de 927 personas, 346 en la provincia de Coclé y 581 en la provincia de Veraguas; donde la mayor cantidad atenciones fue por Diligencias en el Servicio de Investigación / Entrevistas, Entrega de Documentos con 333 personas que representa un 35.9 %.



MINISTERIO PÚBLICO

Gráfico N°4. PERSONAS ATENDIDAS EN EL CENTRO DE INFORMACIÓN DE ATENCIÓN CIUDADANA DEL,  
SEGUNDO DISTRITO JUDICIAL, POR SERVICIO; SEGÚN PROVINCIA:  
DEL 1 AL 30 DE ABRIL DEL 2022

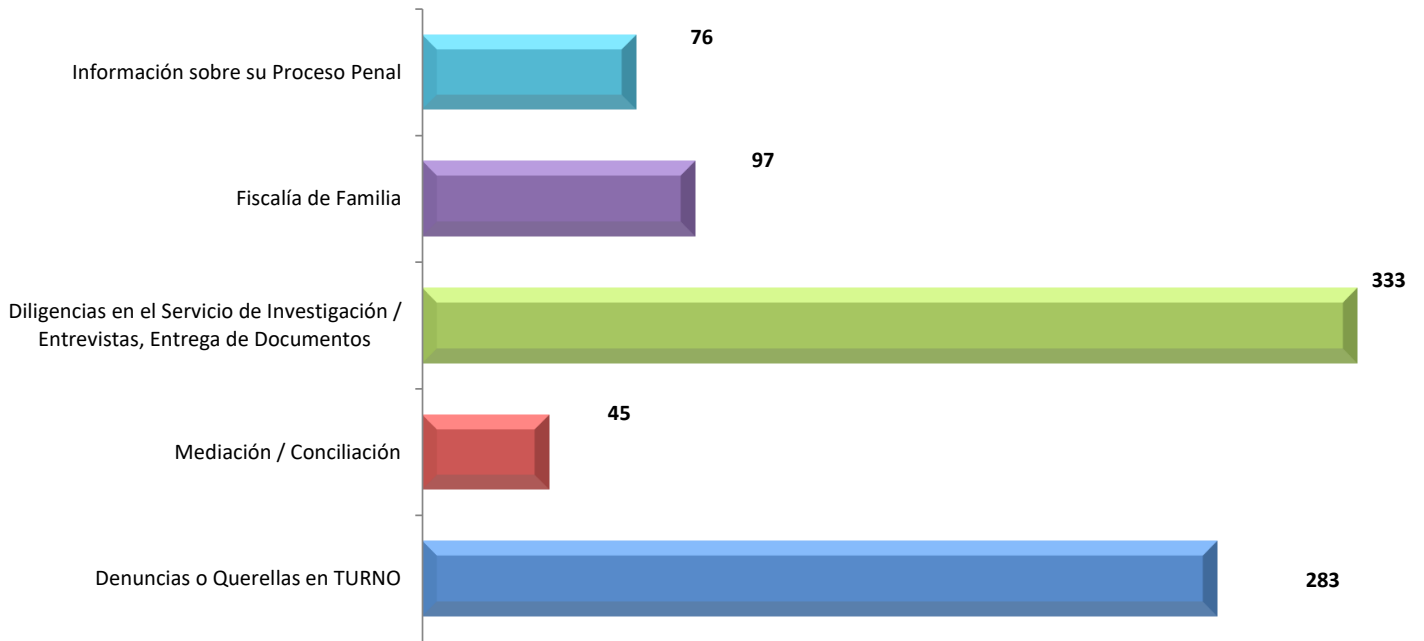


Fuente: Centro de Estadística; Atención Ciudadana



**MINISTERIO PÚBLICO**

**Gráfico N°5. SERVICIOS DE ATENCIÓN CIUDADANA CON MAYOR  
INCIDENCIA DEL SEGUNDO DISTRITO JUDICIAL DE PANAMÁ  
DEL 1 AL 30 DE ABRIL DEL 2022**

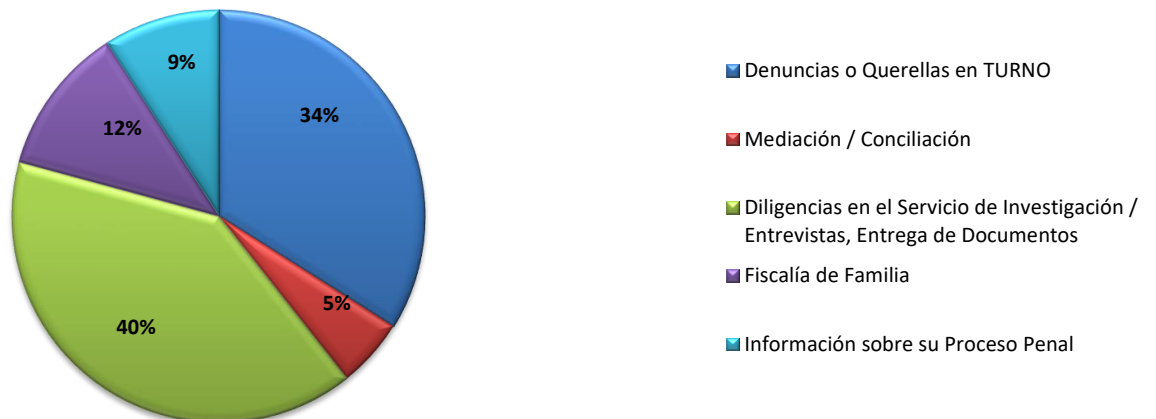


Fuente: Centro de Estadística; Atención Ciudadana .



**MINISTERIO PÚBLICO**

**Gráfico N°6. PORCENTAJES DE LOS SERVICIOS DE ATENCIÓN CIUDADANA CON MAYOR  
INCIDENCIA DEL SEGUNDO DISTRITO JUDICIAL DE PANAMÁ  
DEL 1 AL 30 DE ABRIL DEL 2022**



Fuente: Centro de Estadística; Atención Ciudadana



MINISTERIO PÚBLICO  
PROCURADURÍA GENERAL DE LA NACIÓN  
Cuadro N°3. PERSONAS ATENDIDAS EN EL CENTRO DE ATENCIÓN CIUDADANA DEL  
TERCER DISTRITO JUDICIAL; POR SERVICIOS, SEGÚN PROVINCIA:  
DEL 1 AL 30 DE ABRIL DEL 2022

SERVICIOS	TOTAL	CHIRIQUÍ	BOCAS DEL TORO
<b>TOTAL...</b>	<b>3416</b>	<b>2162</b>	<b>1254</b>
Denuncias o Querellas en TURNO	915	395	520
Mediación / Conciliación	1	0	1
Diligencias en el Servicio de Investigación / Entrevistas, Entrega de Documentos	1112	890	222
Unidad de Homicidios	108	17	91
Fiscalía de Familia	314	204	110
Fiscalía de Adolescentes	71	33	38
Cita en la Unidad de Apoyo a Víctimas	18	0	18
Centro de Custodia de Bienes Aprehendidos	0	0	0
Copia de la Carpetilla	2	2	0
Copia de Diligencias / Revisión de Carpetillas	0	0	0
Queja o Reclamo	0	0	0
Información sobre su Proceso Penal	45	45	0
Información sobre los servicios que brinda el Ministerio Público	0	0	0
Su denuncia no es competencia del Ministerio Público	2	0	2
Notificación SPA	805	561	244
Notificación Descarga	7	7	0
Personería	16	8	8
Fiscalía de Droga	0	0	0

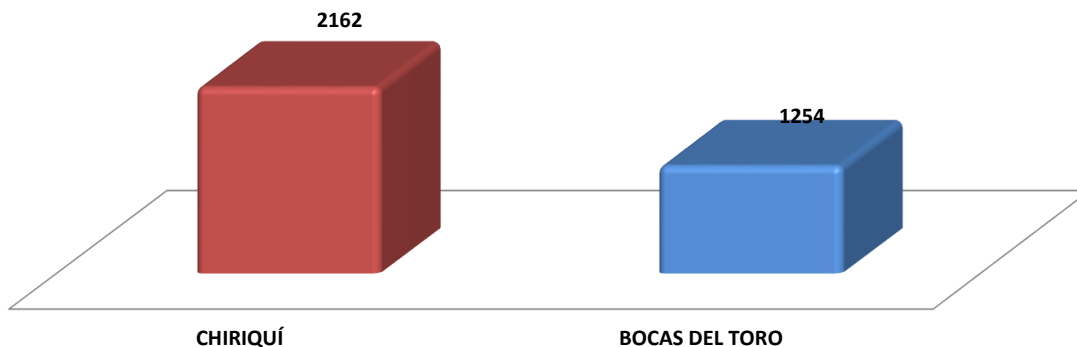
Fuente: Centro de Estadística; Atención Ciudadana.

**Análisis:**

El Centro de Atención Ciudadana del Tercer Distrito Judicial, para el mes de Marzo, atendió un total de 3416 personas, 2162 en la provincia de Chiriquí y 1254 en la provincia de Bocas del Toro; donde la mayor cantidad de atendidos fue por Diligencias en el Servicio de Investigación / Entrevistas, Entrega de Documentos con 1112 personas que representa un 32.6 %.



MINISTERIO PÚBLICO  
Gráfico N°7. PERSONAS ATENDIDAS EN EL CENTRO DE INFORMACIÓN DE ATENCIÓN CIUDADANA DEL,  
TERCER DISTRITO JUDICIAL, POR SERVICIO; SEGÚN PROVINCIA:  
DEL 1 AL 30 DE ABRIL DEL 2022

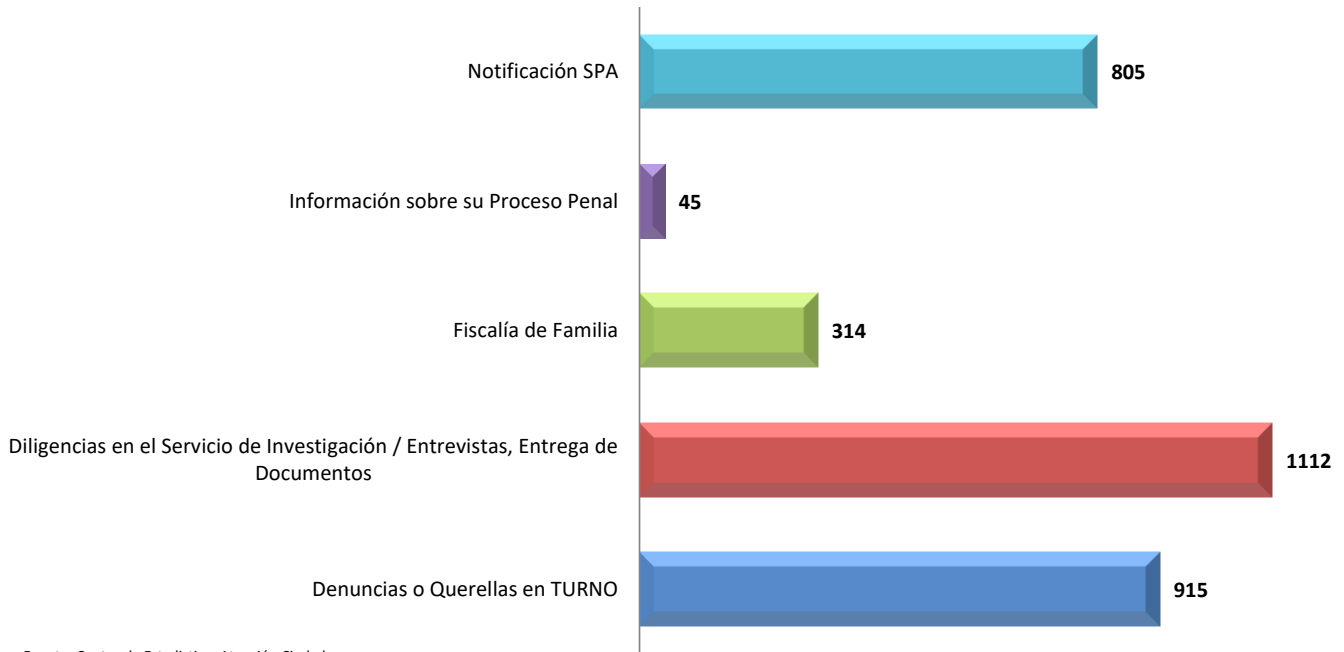


Fuente: Centro de Estadística; Atención Ciudadana .



**MINISTERIO PÚBLICO**

Gráfico N°8. SERVICIOS DE ATENCIÓN CIUDADANA CON MAYOR INCIDENCIA  
INCIDENCIA DEL TERCER DISTRITO JUDICIAL DE PANAMÁ  
DEL 1 AL 30 DE ABRIL DEL 2022

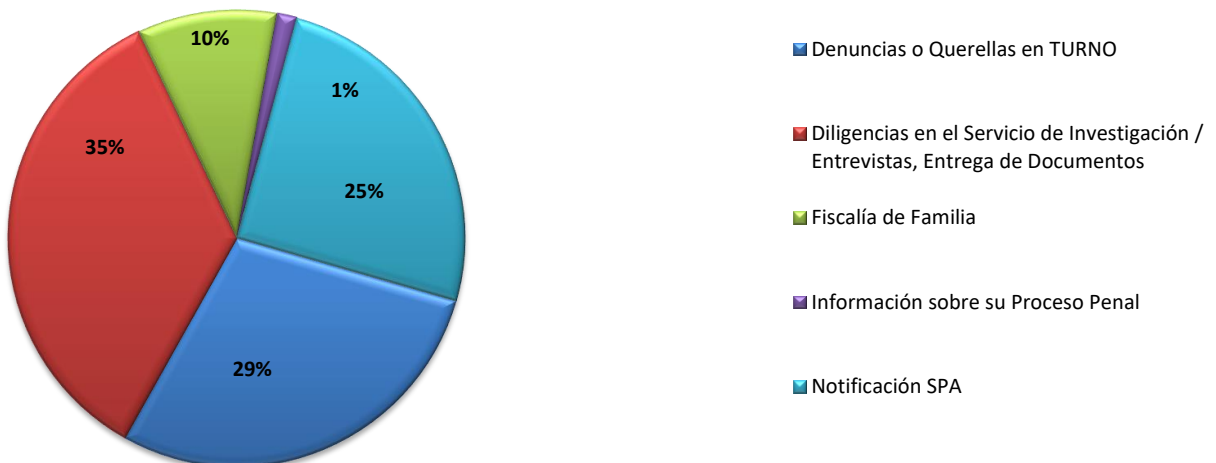


Fuente: Centro de Estadística; Atención Ciudadana .



**MINISTERIO PÚBLICO**

Gráfico N°9. PORCENTAJE DE LOS SERVICIOS DE ATENCIÓN CIUDADANA CON MAYOR  
INCIDENCIA DEL TERCER DISTRITO JUDICIAL DE PANAMÁ  
DEL 1 AL 30 DE ABRIL DEL 2022



Fuente: Centro de Estadística; Atención Ciudadana



MINISTERIO PÚBLICO  
PROCURADURÍA GENERAL DE LA NACIÓN  
Cuadro N°4. PERSONAS ATENDIDAS EN EL CENTRO DE ATENCIÓN CIUDADANA DEL  
CUARTO DISTRITO JUDICIAL; POR SERVICIOS, SEGÚN PROVINCIA:  
DEL 1 AL 30 DE ABRIL DEL 2022

SERVICIOS	TOTAL	LOS SANTOS	HERRERA
<b>TOTAL...</b>	<b>319</b>	<b>102</b>	<b>217</b>
Denuncias o Querellas en TURNO	66	28	38
Mediación / Conciliación	0	0	0
Diligencias en el Servicio de Investigación / Entrevistas, Entrega de Documentos	128	27	101
Unidad de Homicidios	3	2	1
Fiscalía de Familia	6	2	4
Fiscalía de Adolescentes	7	7	0
Cita en la Unidad de Apoyo a Víctimas	19	5	14
Centro de Custodia de Bienes Aprehendidos	0	0	0
Copia de la Carpetilla	1	0	1
Copia de Diligencias / Revisión de Carpetillas	0	0	0
Queja o Reclamo	0	0	0
Información sobre su Proceso Penal	15	3	12
Información sobre los servicios que brinda el Ministerio Público	44	0	44
Su denuncia no es competencia del Ministerio Público	9	7	2
Notificación SPA	20	20	0
Notificación Descarga	1	1	0
Personería	0	0	0
Fiscalía de Droga	0	0	0

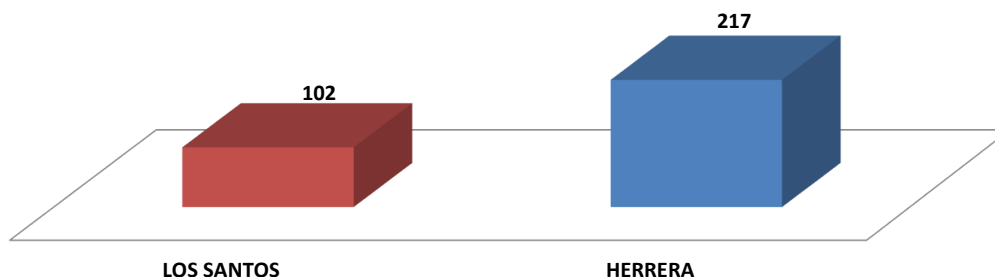
Fuente: Centro de Estadística; Atención Ciudadana.

**Análisis:**

El Centro de Atención Ciudadana del Cuarto Distrito Judicial, para el mes de Marzo, atendió un total de 319 personas, 102 en la provincia de Los Santos y 217 en la provincia de Herrera; donde su mayor cantidad de atendidos fue por Diligencias en el Servicio de Investigación / Entrevistas, Entrega de Documentos con 128 personas que representa un 40.1 %.



MINISTERIO PÚBLICO  
Gráfico N°10. PERSONAS ATENDIDAS EN EL CENTRO DE INFORMACIÓN DE ATENCIÓN CIUDADANA DEL,  
CUARTO DISTRITO JUDICIAL, POR SERVICIO; SEGÚN PROVINCIA:  
DEL 1 AL 30 DE ABRIL DEL 2022

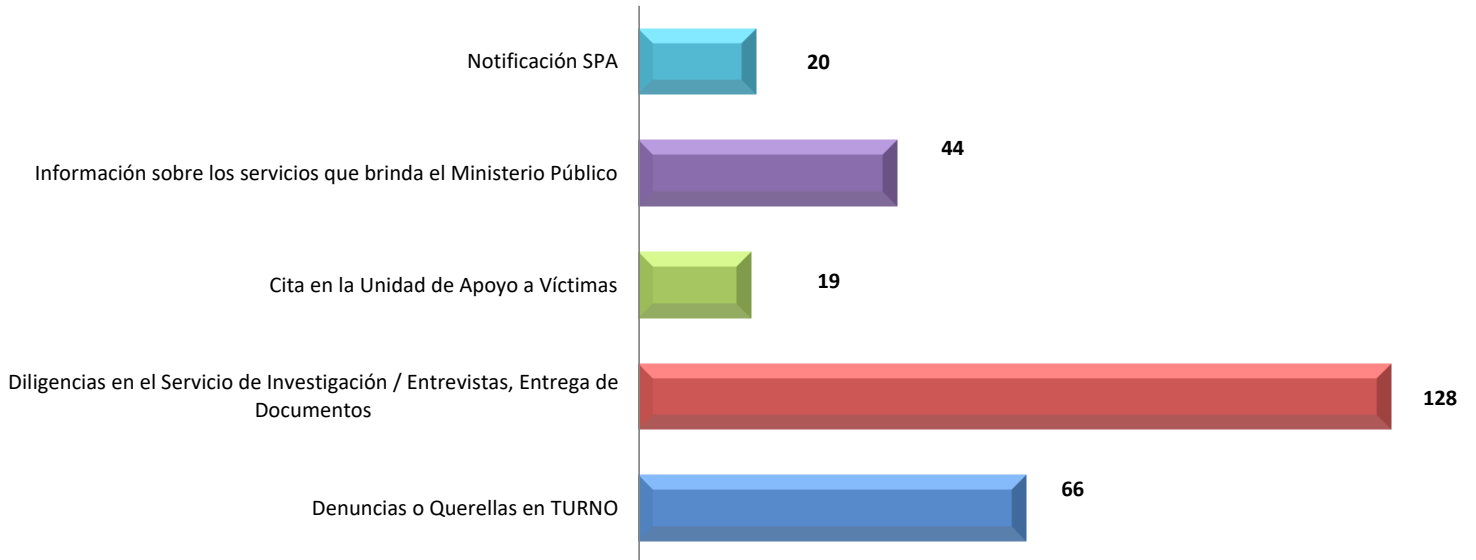


Fuente: Centro de Estadística; Atención Ciudadana



**MINISTERIO PÚBLICO**

Gráfico N°11. SERVICIOS DE ATENCIÓN CIUDADANA CON MAYOR INCIDENCIA DEL CUARTO DISTRITO JUDICIAL DE PANAMÁ DEL 1 AL 30 DE ABRIL DEL 2022

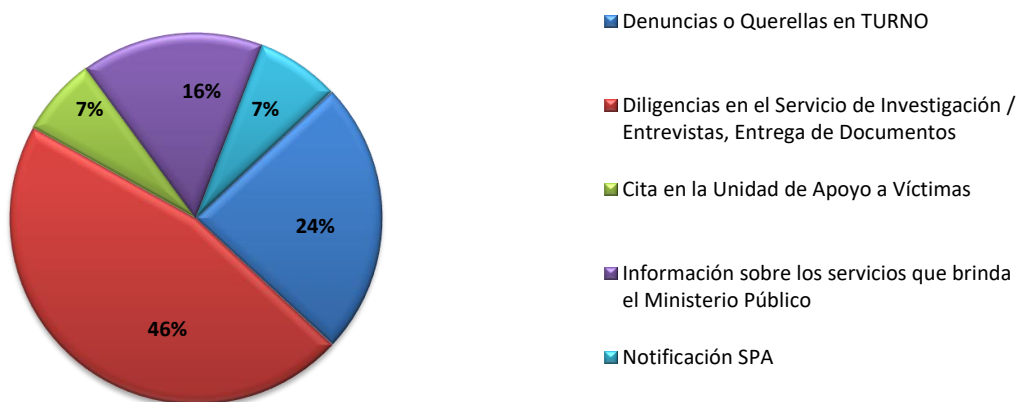


Fuente: Centro de Estadística; Atención Ciudadana



**MINISTERIO PÚBLICO**

Gráfico N°12. PORCENTAJES DE LOS SERVICIOS DE ATENCIÓN CIUDADANA CON MAYOR INCIDENCIA DEL CUARTO DISTRITO JUDICIAL DE PANAMÁ DEL 1 AL 30 DE ABRIL DEL 2022



Fuente: Centro de Estadística; Atención Ciudadana