



MINISTERIO PÚBLICO
PROCURADURÍA GENERAL DE LA NACIÓN

Cuadro 1. NÚMERO DE DENUNCIAS RECEPTADAS EN EL SISTEMA PENAL ACUSATORIO DE HECHOS DELICTIVOS OCURRIDOS EN EL SEGUNDO DISTRITO JUDICIAL DE PANAMÁ, POR TIPO DE INGRESO, SEGÚN UNIDAD RECEPTORA: DEL 1 AL 30 DE ABRIL DE 2022. (P)

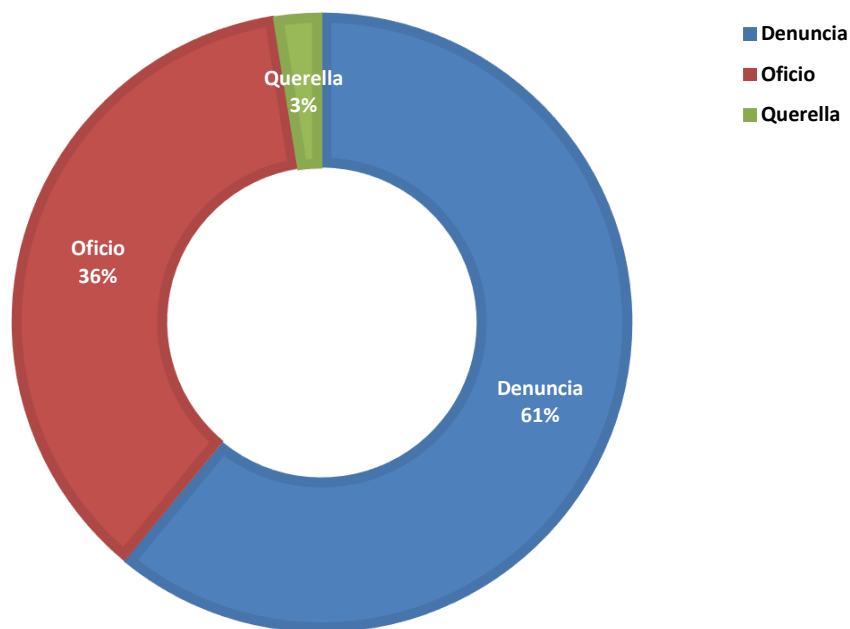
Unidad Receptora ⁽¹⁾	Total...	Tipo de Ingreso		
		Denuncia	Oficio	Querella
TOTAL...	800	488	292	20
Unidades de Atención Primarias Del Circuito Judicial de Coclé	449	279	160	10
Otras Unidades de Atención Primarias que no son del Circuito Judicial de Coclé	7	7	-	-
Unidades de Atención Primarias Del Circuito Judicial de Veraguas	335	197	129	9
Otras Unidades de Atención Primarias que no son del Circuito Judicial de Veraguas	9	5	3	1

(P) Cifras preliminares.

(1) Las noticias criminales presentadas corresponden al lugar de ocurrencia del hecho.

Fuente: Centro de Estadísticas, Ministerio Público de Veraguas y Coclé, Plataforma del Sistema Penal Acusatorio.

GRÁFICA 1. DISTRIBUCIÓN PORCENTUAL DE LAS DENUNCIAS RECEPTADAS EN EL SISTEMA PENAL ACUSATORIO DE HECHOS DELICTIVOS OCURRIDOS EN EL SEGUNDO DISTRITO JUDICIAL DE PANAMÁ, POR TIPO DE INGRESO: DEL 1 AL 30 DE ABRIL DE 2022. (P)



Fuente: Centro de Estadísticas, Ministerio Público de Veraguas y Coclé, Plataforma del Sistema Penal Acusatorio.



MINISTERIO PÚBLICO
PROCURADURÍA GENERAL DE LA NACIÓN

Cuadro 2. NÚMERO DE DENUNCIAS RECEPTADAS EN EL SISTEMA PENAL ACUSATORIO DE HECHOS DELICTIVOS OCURRIDOS EN EL SEGUNDO DISTRITO JUDICIAL DE PANAMÁ, POR CIRCUITO JUDICIAL, SEGÚN DELITOS GENÉRICOS: DEL 1 AL 30 DE ABRIL DE 2022. (P)

Delitos Genéricos ⁽¹⁾	Total...		Circuito Judicial	
	Número	Porcentaje	Coclé	Veraguas
TOTAL...	800	100%	456	344
Título I - Delitos contra la Vida y la Integridad Personal	<u>96</u>	12%	54	42
Título II - Delitos contra la Libertad	<u>30</u>	4%	19	11
Título III - Delitos contra la Libertad e Integridad Sexual	<u>91</u>	11%	40	51
Título IV - Delitos contra el Honor de la Persona Natural	<u>3</u>	0%	1	2
Título V - Delitos contra el Orden Jurídico Familiar y el Estado Civil	<u>240</u>	30%	152	88
Título VI - Delitos contra el Patrimonio Económico	<u>192</u>	24%	120	72
Título VII - Delitos contra el Orden Económico	<u>12</u>	2%	4	8
Título VIII - Delitos contra la Seguridad Jurídica de los Medios Electrónicos	<u>4</u>	1%	2	2
Título IX - Delitos contra la Seguridad Colectiva	<u>96</u>	12%	47	49
Título X - Delitos contra la Administración Pública	<u>12</u>	2%	6	6
Título XI - Delitos contra la Fe Pública	<u>12</u>	2%	5	7
Título XII - Delitos contra la Administración de Justicia	<u>5</u>	1%	5	-
Título XIII - Delitos contra el Ambiente y el Ordenamiento Territorial	<u>7</u>	1%	1	6
Título XIV - Delitos contra la Personalidad Jurídica del Estado	<u>0</u>	0%	0	-
Título XV - Delitos contra la Humanidad	<u>0</u>	0%	0	-

(P) Cifras preliminares.

(1) Las noticias criminales presentadas corresponden al lugar de ocurrencia del hecho.

Fuente: Centro de Estadísticas, Ministerio Público de Veraguas y Coclé, Plataforma del Sistema Penal Acusatorio.

GRÁFICA 2. NÚMERO DE DENUNCIAS RECEPTADAS EN EL SISTEMA PENAL ACUSATORIO DE HECHOS DELICTIVOS OCURRIDOS EN EL SEGUNDO DISTRITO JUDICIAL DE PANAMÁ, SEGÚN DELITOS GENÉRICOS: DEL 1 AL 30 DE ABRIL DE 2022. (P)



Fuente: Centro de Estadísticas, Ministerio Público de Veraguas y Coclé, Plataforma del Sistema Penal Acusatorio.



MINISTERIO PÚBLICO
PROCURADURÍA GENERAL DE LA NACIÓN

Cuadro 3. NÚMERO DE DENUNCIAS RECEPTADAS EN EL SISTEMA PENAL ACUSATORIO EN EL SEGUNDO DISTRITO JUDICIAL DE PANAMÁ, POR CIRCUITO JUDICIAL, SEGÚN EL TURNO EN QUE SE REGISTRA LA DENUNCIA: DEL 1 AL 30 DE ABRIL DE 2022. (P)

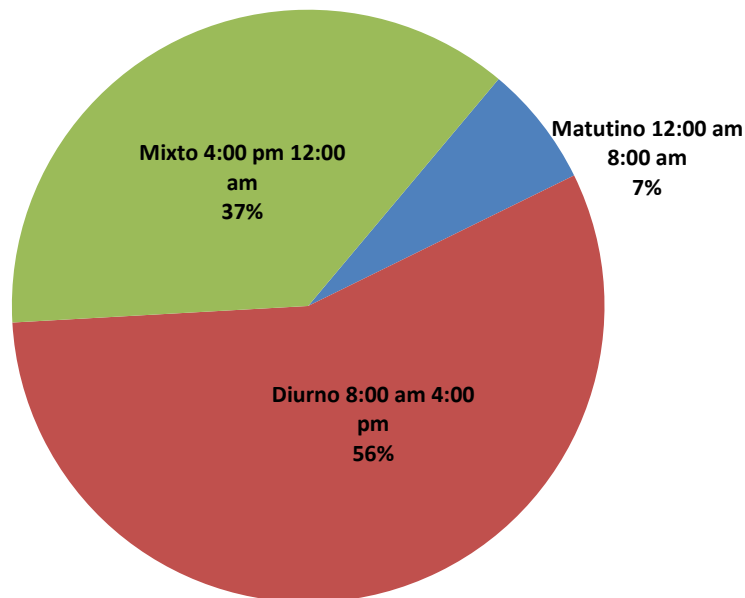
Turno en que se registra la Denuncia ⁽¹⁾	Total...		Círculo Judicial	
	Número	Porcentaje	Coclé	Veraguas
TOTAL...	<u>800</u>	<u>100%</u>	<u>456</u>	<u>344</u>
Matutino 12:00 am 8:00 am	<u>53</u>	7%	38	15
Diurno 8:00 am 4:00 pm	<u>451</u>	56%	245	206
Mixto 4:00 pm 12:00 am	<u>296</u>	37%	173	123

(P) Cifras preliminares.

(1) Las noticias criminales presentadas corresponden al lugar de ocurrencia del hecho.

Fuente: Centro de Estadísticas, Ministerio Público de Veraguas y Coclé, Plataforma del Sistema Penal Acusatorio.

GRÁFICA 3. DISTRIBUCIÓN PORCENTUAL DE LAS DENUNCIAS RECEPTADAS EN EL SISTEMA PENAL ACUSATORIO EN EL SEGUNDO DISTRITO JUDICIAL DE PANAMÁ, SEGÚN TURNO EN QUE SE REGISTRA LA DENUNCIA: DEL 1 AL 30 DE ABRIL DE 2022. (P)



Fuente: Centro de Estadísticas, Ministerio Público de Veraguas y Coclé, Plataforma del Sistema Penal Acusatorio.



MINISTERIO PÚBLICO
PROCURADURÍA GENERAL DE LA NACIÓN

Cuadro 4. NÚMEROS DE DENUNCIAS RECEPTADAS EN EL SISTEMA PENAL ACUSATORIO EN EL SEGUNDO DISTRITO JUDICIAL DE PANAMÁ, POR CIRCUITO JUDICIAL, SEGÚN DÍA DE LA SEMANA: DEL 1 AL 30 DE ABRIL DE 2022. (P)

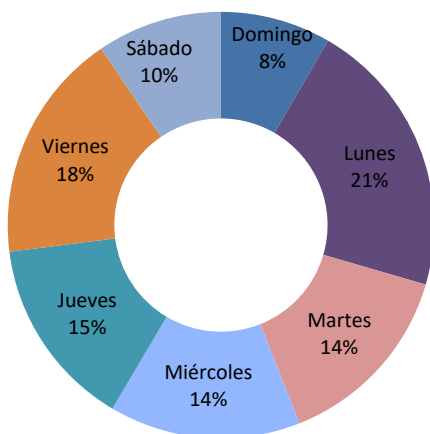
Día de la semana ⁽¹⁾	Total...		Circuito Judicial	
	Número	Porcentaje	Coclé	Veraguas
TOTAL...	800	100%	456	344
Domingo	67	8%	43	24
Lunes	169	21%	100	69
Martes	116	15%	55	61
Miércoles	116	15%	72	44
Jueves	116	15%	56	60
Viernes	140	18%	79	61
Sábado	76	10%	51	25

(P) Cifras preliminares.

(1) Las noticias criminales presentadas corresponden al lugar de ocurrencia del hecho.

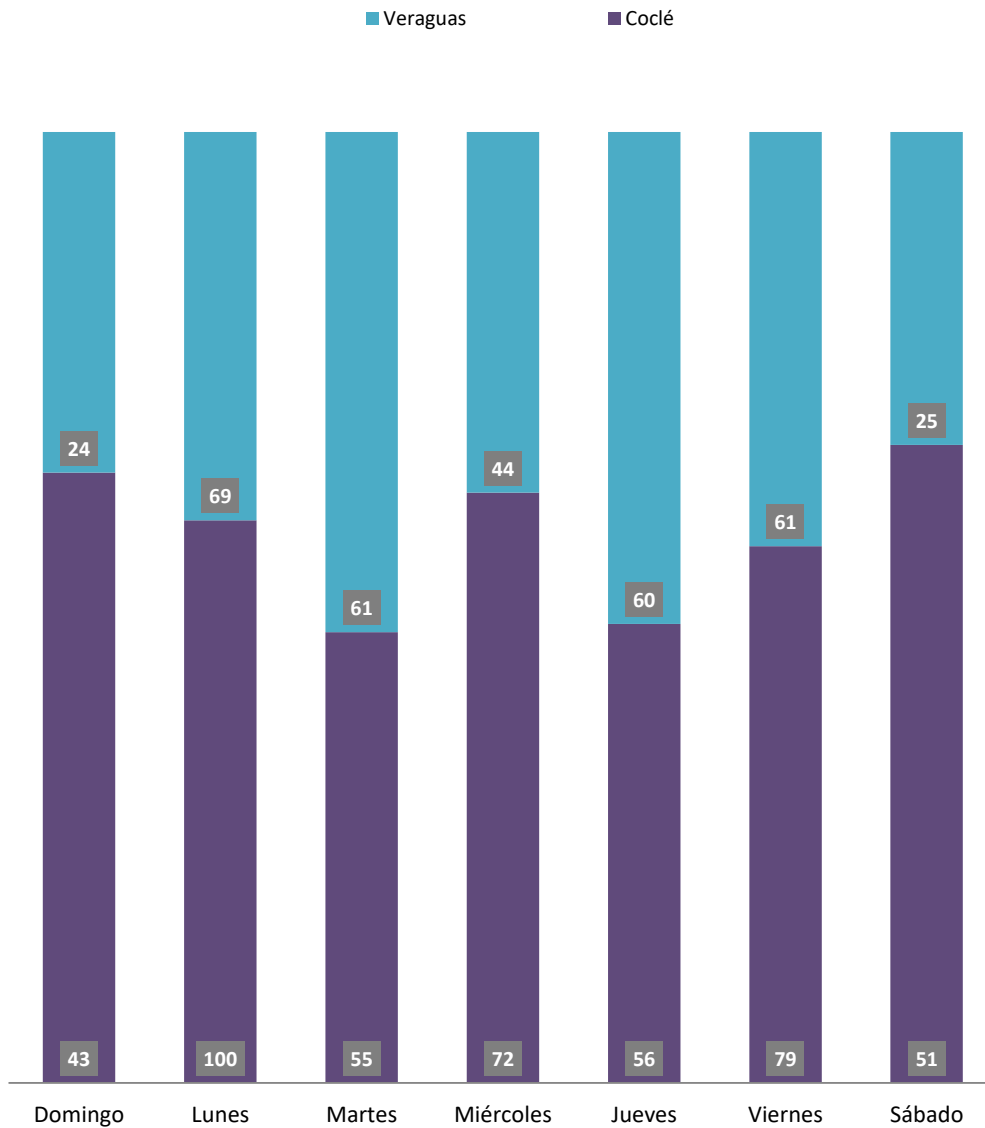
Fuente: Centro de Estadísticas, Ministerio Público de Veraguas y Coclé, Plataforma del Sistema Penal Acusatorio.

GRÁFICA 4. DISTRIBUCIÓN PORCENTUAL DE LAS DENUNCIAS RECEPTADAS EN EL SISTEMA PENAL ACUSATORIO EN EL SEGUNDO DISTRITO JUDICIAL DE PANAMÁ, SEGÚN DÍA DE LA SEMANA: DEL 1 AL 30 DE ABRIL DE 2022. (P)



Fuente: Centro de Estadísticas, Ministerio Público de Veraguas y Coclé, Plataforma del Sistema Penal Acusatorio.

GRÁFICA 5. NÚMERO DE DENUNCIAS RECEPTADAS EN EL SISTEMA PENAL ACUSATORIO EN EL SEGUNDO DISTRITO JUDICIAL DE PANAMÁ, POR CIRCUITO JUDICIAL, SEGÚN DÍA DE LA SEMANA: DEL 1 AL 30 DE ABRIL DE 2022. (P)



Fuente: Centro de Estadísticas, Ministerio Público de Veraguas y Coclé, Plataforma del Sistema Penal Acusatorio.



MINISTERIO PÚBLICO
PROCURADURÍA GENERAL DE LA NACIÓN

Cuadro 5. NÚMERO DE DENUNCIAS RECEPTADAS EN EL SISTEMA PENAL ACUSATORIO DE HECHOS DELICTIVOS OCURRIDOS EN EL SEGUNDO DISTRITO JUDICIAL DE PANAMÁ, SEGÚN PROVINCIA Y/O COMARCA, Y DISTRITO: DEL 1 AL 30 DE ABRIL DE 2022. (P)

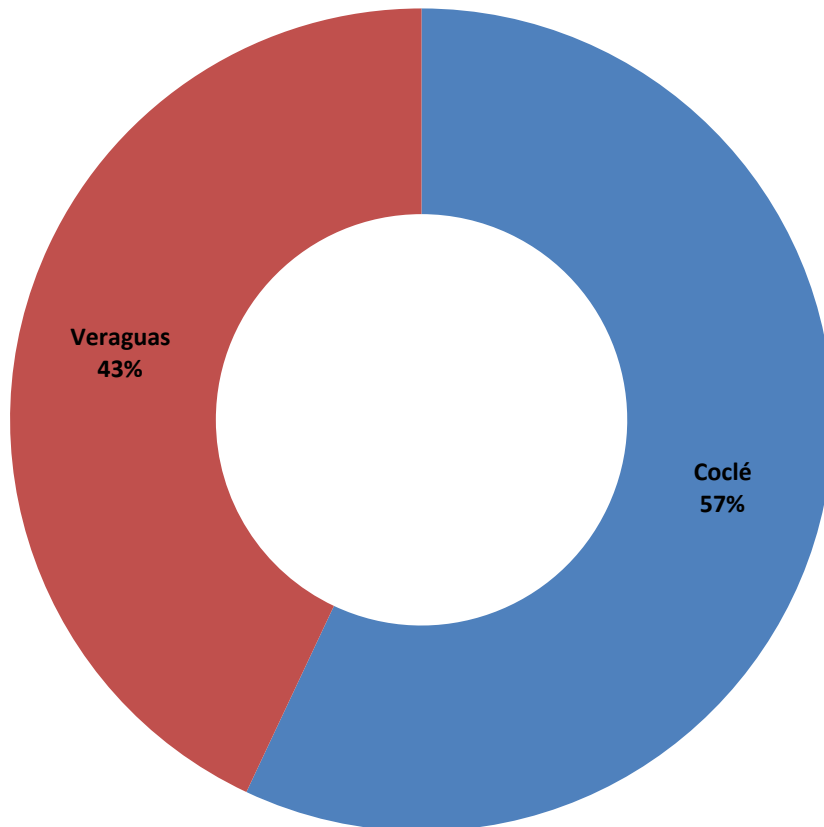
Provincia y/o Comarca, y Distrito ⁽¹⁾	Número	Porcentaje
TOTAL...	<u>800</u>	<u>100%</u>
Coclé	<u>456</u>	<u>57%</u>
Aguadulce	104	13%
Antón	107	13%
La Pintada	32	4%
Natá	15	2%
Olá	9	1%
Penonomé	189	24%
Veraguas	<u>344</u>	<u>43%</u>
Atalaya	12	2%
Calobre	16	2%
Cañazas	13	2%
La Mesa	7	1%
Las Palmas	14	2%
Mariato	7	1%
Montijo	4	1%
Río Jesús	8	1%
San Francisco	6	1%
Santa Fé	14	2%
Santiago	221	28%
Soná	22	3%

(P) Cifras preliminares.

(1) Las noticias criminales presentadas corresponden al lugar de ocurrencia del hecho.

Fuente: Centro de Estadísticas, Ministerio Público de Veraguas y Coclé, Plataforma del Sistema Penal Acusatorio.

GRÁFICA 6. DISTRIBUCIÓN PORCENTUAL DE LAS DENUNCIAS RECEPTADAS EN EL SISTEMA PENAL ACUSATORIO EN EL SEGUNDO DISTRITO JUDICIAL DE PANAMÁ, SEGÚN PROVINCIA: DEL 1 AL 30 DE ABRIL DE 2022. (P)



Fuente: Centro de Estadísticas, Ministerio Público de Veraguas y Coclé, Plataforma del Sistema Penal Acusatorio.

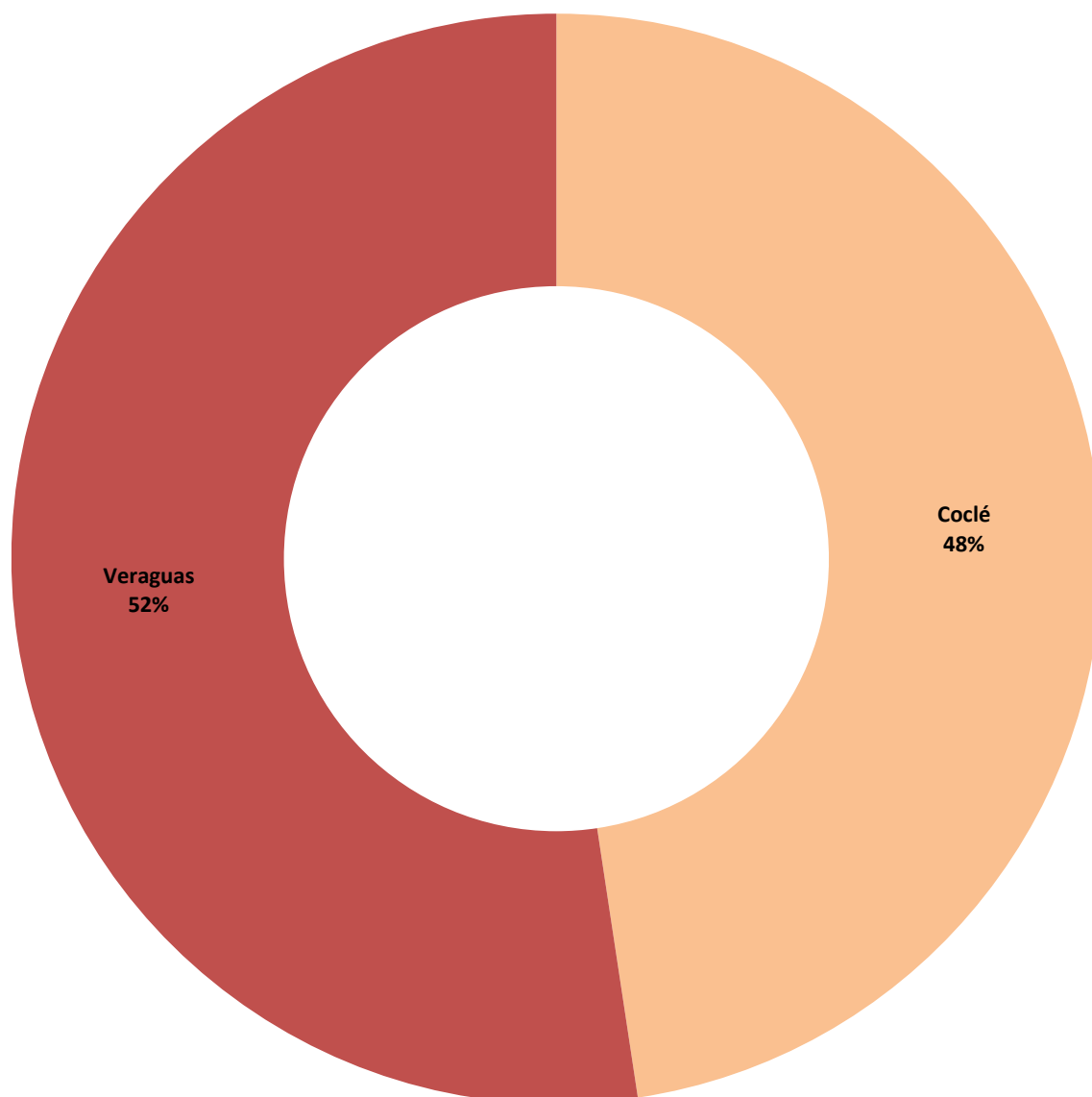
**MINISTERIO PÚBLICO****PROCURADURÍA GENERAL DE LA NACIÓN****Cuadro 6. NÚMERO DE AUDIENCIAS REALIZADAS EN EL SISTEMA PENAL ACUSATORIO EN EL SEGUNDO DISTRITO JUDICIAL DE PANAMÁ, POR CIRCUITO JUDICIAL, SEGÚN TIPO DE AUDIENCIA: DEL 1 AL 30 DE ABRIL DE 2022. (P)**

Tipo de Audiencia	Total...		Circuito Judicial	
	Número	Porcentaje	Coclé	Veraguas
TOTAL...	<u>1863</u>	<u>100%</u>	<u>887</u>	<u>976</u>
Audiencia de Control	<u>137</u>	<u>7%</u>	60	77
Audiencia de Incautación de Datos	<u>32</u>	<u>2%</u>	16	16
Audiencia de Disposición de Evidencia	<u>91</u>	<u>5%</u>	82	9
Audiencia de Legalización de Aprehensión	<u>83</u>	<u>4%</u>	39	44
Audiencia de Formulación De Imputación	<u>228</u>	<u>12%</u>	129	99
Audiencia de Solicitud de Medida Cautelar	<u>84</u>	<u>5%</u>	50	34
Audiencia de Solicitud de Medida Cautelar Real	<u>0</u>	<u>0%</u>	-	-
Audiencia de Reemplazo de Medida Cautelar	<u>8</u>	<u>0%</u>	6	2
Audiencia Medidas de Protección	<u>7</u>	<u>0%</u>	4	3
Audiencia de Prueba Anticipada	<u>3</u>	<u>0%</u>	1	2
Audiencia de Desistimiento	<u>27</u>	<u>1%</u>	12	15
Audiencia de Acusación/ Para el Acuerdo de Pena, Procedimiento Directo, Simplificado, Inmediato, etc.	<u>68</u>	<u>4%</u>	24	44
Validación de Acuerdo de Pena	<u>79</u>	<u>4%</u>	29	50
Audiencia de Suspensión del Proceso Sujeto a Condiciones	<u>106</u>	<u>6%</u>	42	64
Audiencia de Derivación a Conciliación	<u>0</u>	<u>0%</u>	-	-
Audiencia de Validación de Conciliación	<u>0</u>	<u>0%</u>	-	-
Audiencia de Derivación a Mediación	<u>47</u>	<u>3%</u>	22	25
Audiencia de Validación de Acuerdo de Mediación	<u>52</u>	<u>3%</u>	25	27
Audiencia de Acumulación de Casos	<u>11</u>	<u>1%</u>	2	9
Audiencia de Criterio de Oportunidad	<u>7</u>	<u>0%</u>	7	-
Audiencia de Afectación de Derechos	<u>2</u>	<u>0%</u>	1	1
Audiencia de Secuestro Penal	<u>1</u>	<u>0%</u>	-	1
Audiencia de Apelación	<u>12</u>	<u>1%</u>	5	7
Audiencia de Fase Intermedia	<u>30</u>	<u>2%</u>	11	19
Audiencia de Juicio Oral	<u>3</u>	<u>0%</u>	2	1
Audiencia de Lectura de Sentencia	<u>81</u>	<u>4%</u>	30	51
Audiencia de Verificación Cumplimiento del Proceso Sujeto a Condiciones	<u>372</u>	<u>20%</u>	83	289
Audiencia de Revisión de Acuerdo de Mediación	<u>5</u>	<u>0%</u>	5	-
Audiencia de Revocatoria del Proceso Sujeto a Condiciones	<u>5</u>	<u>0%</u>	5	-
Audiencia de Revisión de archivos	<u>4</u>	<u>0%</u>	3	1
Audiencia de Solicitud de Cumplimiento	<u>131</u>	<u>7%</u>	105	26
Apelación de Cumplimiento	<u>4</u>	<u>0%</u>	4	-
Hábeas Corpus de Cumplimiento	<u>2</u>	<u>0%</u>	2	-
Audiencia de Extinción de la Acción Penal	<u>88</u>	<u>5%</u>	43	45
Audiencia de Extinción de la Pena	<u>2</u>	<u>0%</u>	2	-
Audiencias Innominadas	<u>51</u>	<u>3%</u>	36	15

(P) Cifras preliminares.

Fuente: Centro de Estadísticas, Ministerio Público de Panamá, Sistema de Audiencia Interno.

GRÁFICA 7. DISTRIBUCIÓN PORCENTUAL DE LAS AUDIENCIAS REALIZADAS EN EL SISTEMA PENAL ACUSATORIO EN EL SEGUNDO DISTRITO JUDICIAL DE PANAMÁ, POR CIRCUITO JUDICIAL: DEL 1 AL 30 DE ABRIL DE 2022. (P)



Fuente: Centro de Estadísticas, Ministerio Público de Panamá, Sistema de Audiencia Interno.



MINISTERIO PÚBLICO

PROCURADURÍA GENERAL DE LA NACIÓN

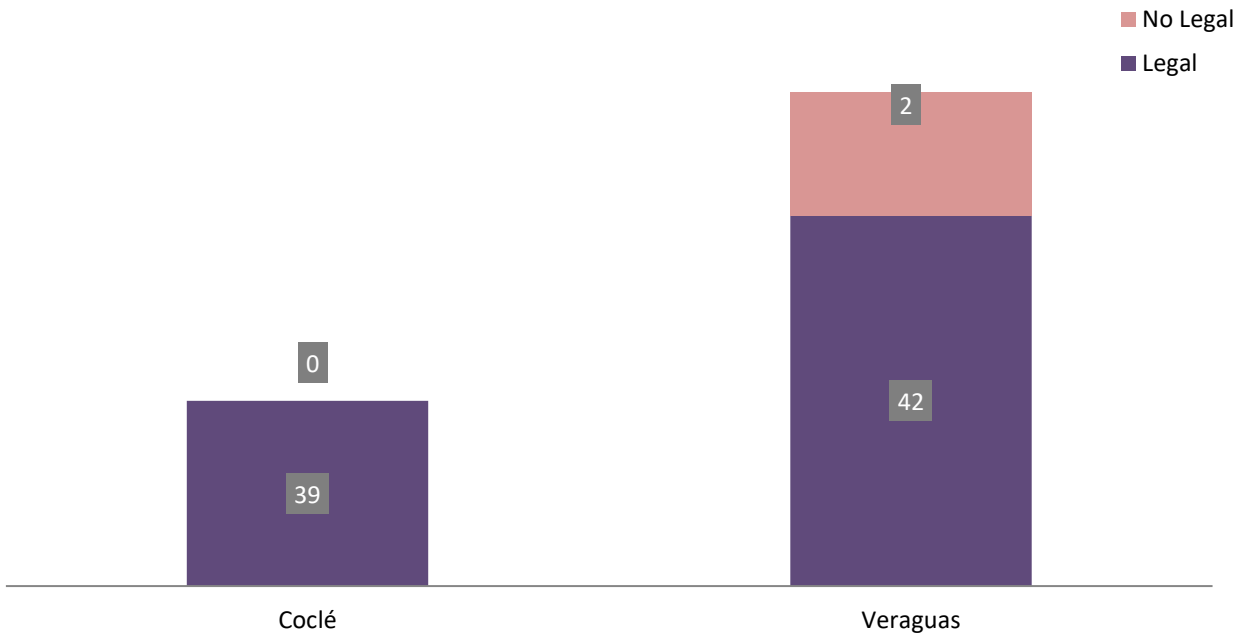
Cuadro 7. NÚMERO DE AUDIENCIAS DE CONTROL DE LEGALIZACIÓN DE LA APREHENSIÓN REALIZADAS EN EL SISTEMA PENAL ACUSATORIO EN EL SEGUNDO DISTRITO JUDICIAL DE PANAMÁ, POR CIRCUITO JUDICIAL, SEGÚN DECISIÓN DEL JUEZ: DEL 1 AL 30 DE ABRIL DE 2022. (P)

Decisión del Juez	Total...		Circuito Judicial	
	Número	Porcentaje	Coclé	Veraguas
TOTAL...	83	100%	39	44
Legal	81	98%	39	42
No Legal	2	2%	-	2

(P) Cifras preliminares.

Fuente: Centro de Estadísticas, Ministerio Público de Veraguas y Coclé, Sistema de Audiencia Interno.

GRÁFICA 8. NÚMERO DE AUDIENCIAS DE CONTROL DE LEGALIZACIÓN DE LA APREHENSIÓN REALIZADAS EN EL SISTEMA PENAL ACUSATORIO EN EL SEGUNDO DISTRITO JUDICIAL DE PANAMÁ, POR CIRCUITO JUDICIAL, SEGÚN DECISIÓN DEL JUEZ: DEL 1 AL 30 DE ABRIL DE 2022. (P)



Fuente: Centro de Estadísticas, Ministerio Público de Veraguas y Coclé, Sistema de Audiencia Interno.



MINISTERIO PÚBLICO

PROCURADURÍA GENERAL DE LA NACIÓN

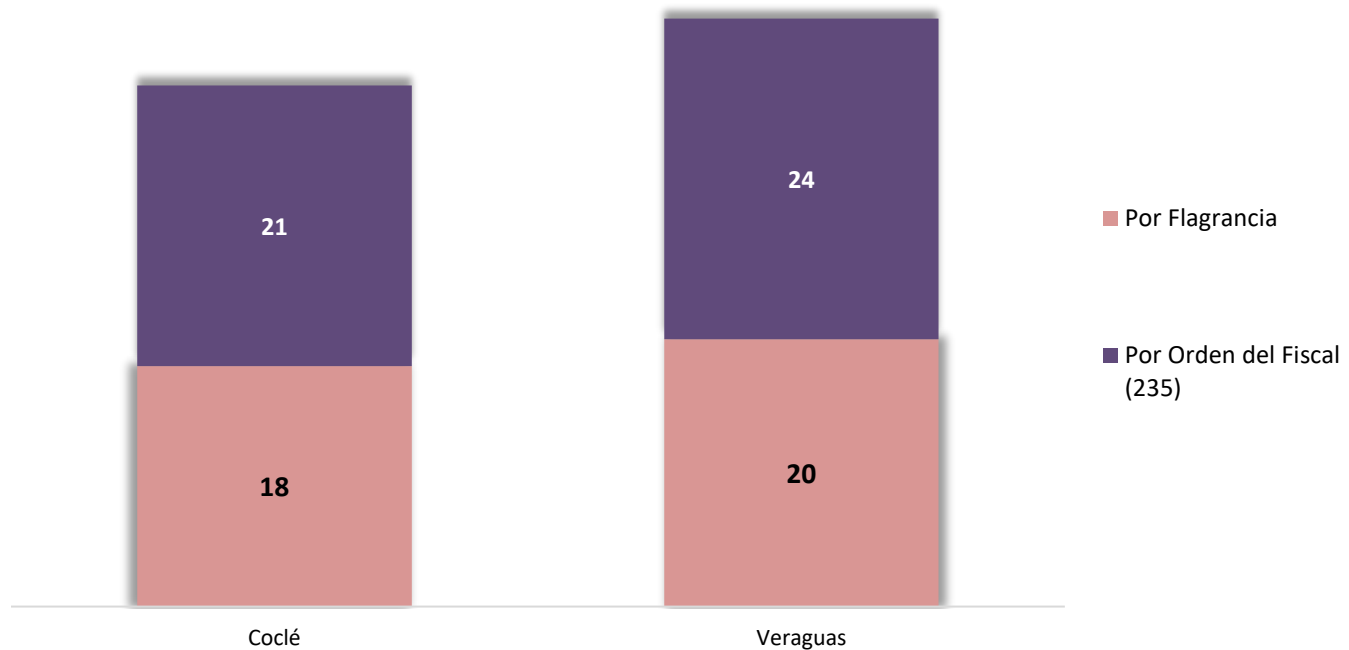
Cuadro 8. NÚMERO DE AUDIENCIAS DE CONTROL DE LEGALIZACIÓN DE LA APREHENSIÓN REALIZADAS EN EL SISTEMA PENAL ACUSATORIO EN EL SEGUNDO DISTRITO JUDICIAL DE PANAMÁ, POR CIRCUITO JUDICIAL, SEGÚN TIPO DE APREHENSIÓN: DEL 1 AL 30 DE ABRIL DE 2022. (P)

Tipo de Aprehensión	Total...		Circuito Judicial	
	Número	Porcentaje	Coclé	Veraguas
TOTAL...	83	100%	39	44
Por Flagrancia	38	46%	18	20
Por Orden del Fiscal (235)	45	54%	21	24

(P) Cifras preliminares.

Fuente: Centro de Estadísticas, Ministerio Público de Veraguas y Coclé, Sistema de Audiencia Interno.

GRÁFICA 9. NÚMERO DE AUDIENCIAS DE CONTROL DE LEGALIZACIÓN DE LA APREHENSIÓN REALIZADAS EN EL SISTEMA PENAL ACUSATORIO EN EL SEGUNDO DISTRITO JUDICIAL DE PANAMÁ, POR CIRCUITO JUDICIAL, SEGÚN TIPO DE APREHENSIÓN: DEL 1 AL 30 DE ABRIL DE 2022. (P)



Fuente: Centro de Estadísticas, Ministerio Público de Veraguas y Coclé, Sistema de Audiencia Interno.



MINISTERIO PÚBLICO

PROCURADURÍA GENERAL DE LA NACIÓN

Cuadro 9. NÚMERO DE MEDIDAS CAUTELARES APLICADAS EN EL SISTEMA PENAL ACUSATORIO EN EL SEGUNDO DISTRITO JUDICIAL DE PANAMÁ, POR TIPO DE MEDIDA APLICADA, SEGÚN CIRCUITO JUDICIAL: DEL 1 AL 30 DE ABRIL DE 2022. (P)

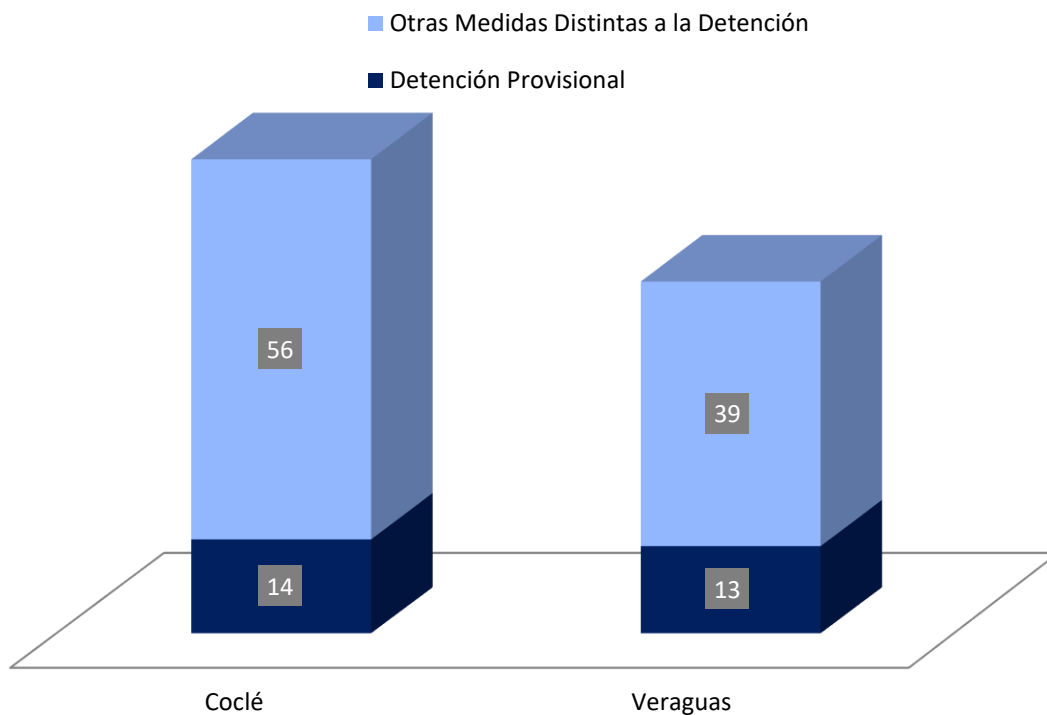
Circuito Judicial	Total...		Tipo de Medida Aplicada ⁽¹⁾	
	Número	Porcentaje	Detención Provisional	Otras Medidas Distintas a la Detención
TOTAL...	122	100%	27	95
Coclé	70	57%	14	56
Veraguas	52	43%	13	39

(P) Cifras preliminares.

⁽¹⁾ Los datos en este cuadro corresponden a tipos de medidas aplicadas dentro de un acto de audiencia.

Fuente: Centro de Estadísticas, Ministerio Público de Veraguas y Coclé, Sistema de Audiencia Interno.

GRÁFICA 10. NÚMERO DE LAS MEDIDAS CAUTELARES APLICADAS EN EL SISTEMA PENAL ACUSATORIO EN EL SEGUNDO DISTRITO JUDICIAL DE PANAMÁ, POR TIPO DE MEDIDA APLICADA, SEGÚN CIRCUITO JUDICIAL: DEL 1 AL 30 DE ABRIL DE 2022. (P)



Fuente: Centro de Estadísticas, Ministerio Público de Veraguas y Coclé, Sistema de Audiencia Interno.



**MINISTERIO PÚBLICO
PROCURADURÍA GENERAL DE LA NACIÓN**

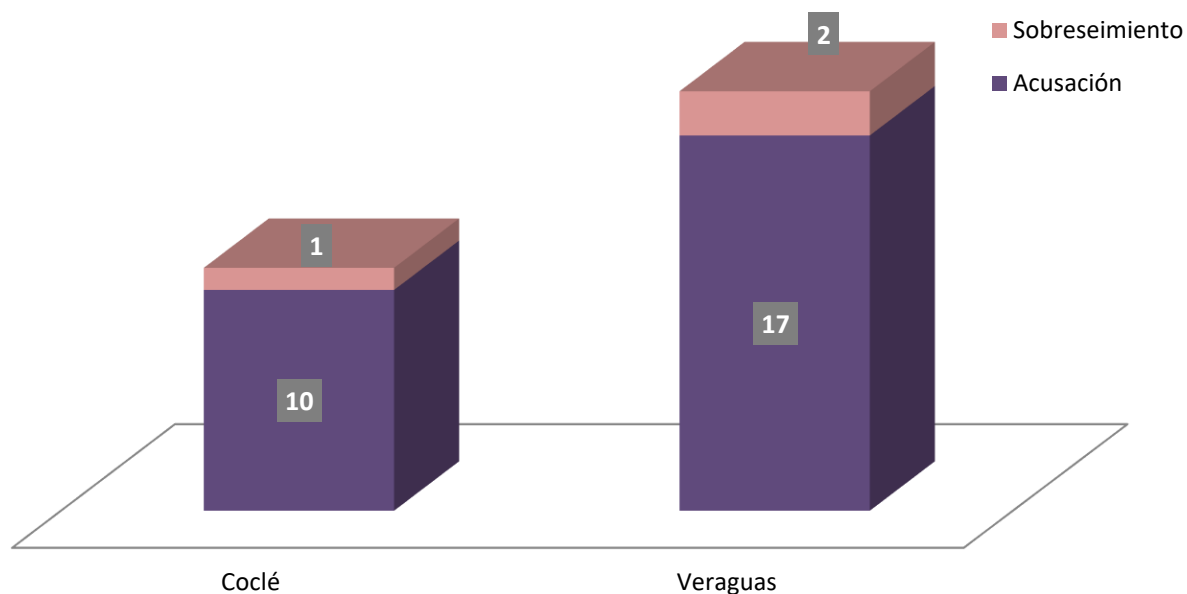
Cuadro 10. NÚMERO DE AUDIENCIAS DE FASE INTERMEDIA REALIZADAS EN EL SISTEMA PENAL ACUSATORIO, DEL SEGUNDO DISTRITO JUDICIAL DE PANAMÁ, POR CIRCUITO JUDICIAL, SEGÚN TIPO DE DECISIÓN DE LA AUDIENCIA: DEL 1 AL 30 DE ABRIL DE 2022. (P)

Tipo de Decisión de la Audiencia	Total...		Circuito Judicial	
	Número	Porcentaje	Coclé	Veraguas
TOTAL...	30	100%	11	19
Acusación	27	90%	10	17
Sobreseimiento	3	10%	1	2

(P) Cifras preliminares.

Fuente: Centro de Estadísticas, Ministerio Público de Veraguas y Coclé, Sistema de Audiencia Interno.

GRÁFICA 11. NÚMERO DE AUDIENCIAS DE FASE INTERMEDIA REALIZADAS EN EL SISTEMA PENAL ACUSATORIO EN EL SEGUNDO DISTRITO JUDICIAL DE PANAMÁ, POR CIRCUITO JUDICIAL, SEGÚN TIPO DE DECISIÓN DE LA AUDIENCIA: DEL 1 AL 30 DE ABRIL DE 2022. (P)



Fuente: Centro de Estadísticas, Ministerio Público de Veraguas y Coclé, Sistema de Audiencia Interno.



MINISTERIO PÚBLICO

PROCURADURÍA GENERAL DE LA NACIÓN

Cuadro 11. NÚMERO DE SENTENCIAS DE EL SISTEMA PENAL ACUSATORIO EN EL SEGUNDO DISTRITO JUDICIAL DE PANAMÁ, POR CIRCUITO JUDICIAL, SEGÚN TIPO DE PROCEDIMIENTO: DEL 1 AL 30 DE ABRIL DE 2022. (P)

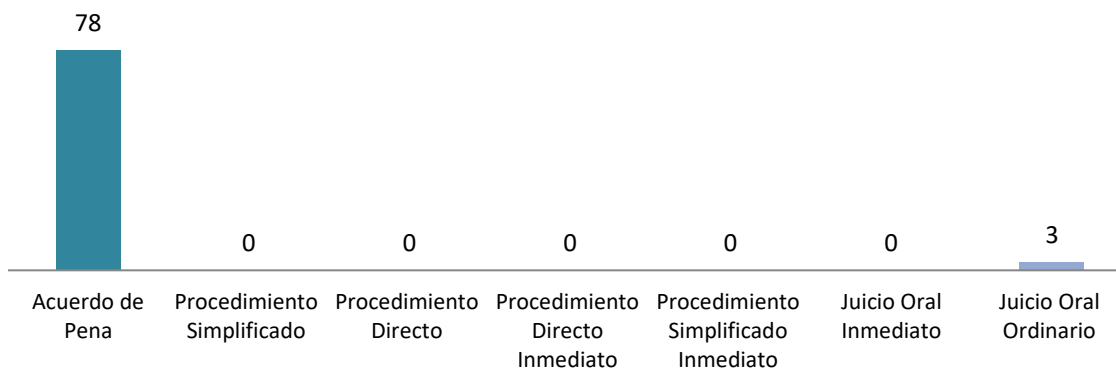
Tipo de Procedimiento ⁽¹⁾	Total...		Circuito Judicial	
	Número	Porcentaje	Coclé	Veraguas
TOTAL...	81	100%	30	51
Acuerdo de Pena	78	96%	28	50
Procedimiento Simplificado	0	0%	-	-
Procedimiento Directo	0	0%	-	-
Procedimiento Directo Inmediato	0	0%	-	-
Procedimiento Simplificado Inmediato	0	0%	-	-
Juicio Oral Inmediato	0	0%	-	-
Juicio Oral Ordinario	3	4%	2	1

(P) Cifras Preliminares

⁽¹⁾ La información presentada en este cuadro corresponde a datos por carpeta.

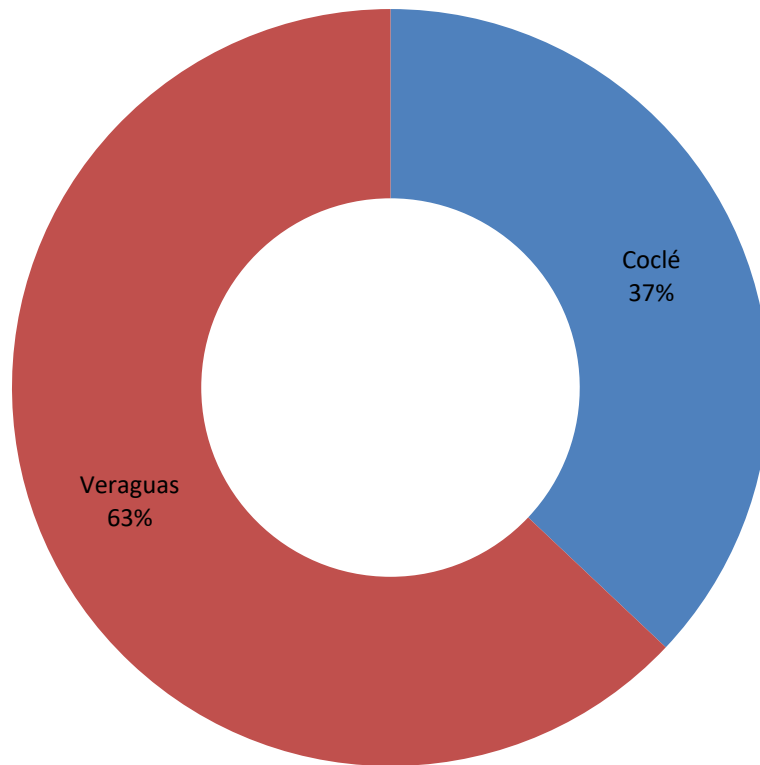
Fuente: Centro de Estadísticas, Ministerio Público de Veraguas y Coclé, Sistema de Audiencia Interno.

GRÁFICA 12. NÚMERO DE SENTENCIAS DE EL SISTEMA PENAL ACUSATORIO EN EL SEGUNDO DISTRITO JUDICIAL DE PANAMÁ, SEGÚN TIPO DE PROCEDIMIENTO: DEL 1 AL 30 DE ABRIL DE 2022. (P)



Fuente: Centro de Estadísticas, Ministerio Público de Veraguas y Coclé, Sistema de Audiencia Interno.

GRÁFICA 13. DISTRIBUCIÓN PORCENTUAL DE LAS SENTENCIAS DE EL SISTEMA PENAL ACUSATORIO EN EL SEGUNDO DISTRITO JUDICIAL DE PANAMÁ, POR CIRCUITO JUDICIAL: DEL 1 AL 30 DE ABRIL DE 2022. (P)



Fuente: Centro de Estadísticas, Ministerio Público de Veraguas y Coclé, Sistema de Audiencia Interno.



MINISTERIO PÚBLICO

PROCURADURÍA GENERAL DE LA NACIÓN

Cuadro 12. NÚMERO DE SENTENCIA EN EL SISTEMA PENAL ACUSATORIO EN EL SEGUNDO DISTRITO JUDICIAL DE PANAMÁ, POR CIRCUITO JUDICIAL, SEGÚN TIPO DE FALLO DE LA SENTENCIA: DEL 1 AL 30 DE ABRIL DE 2022. (P)

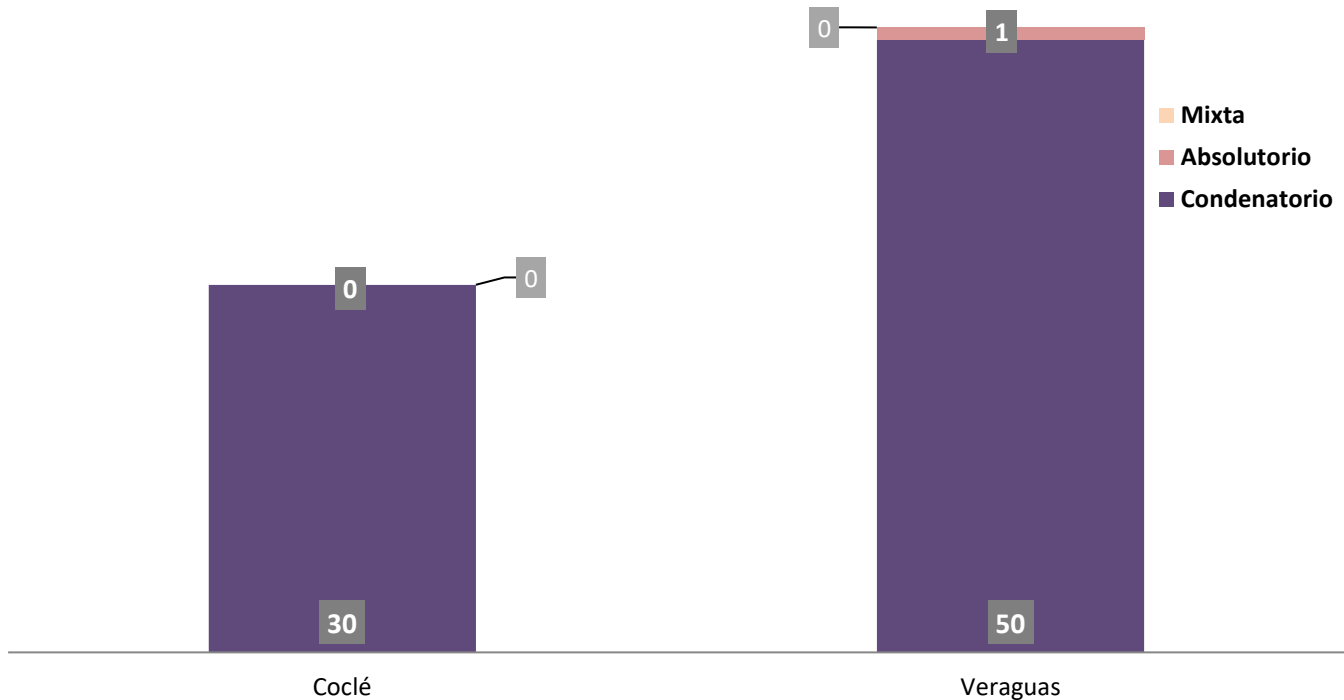
Tipo de Fallo de La Sentencia ⁽¹⁾	Total...		Circuito Judicial	
	Número	Porcentaje	Coclé	Veraguas
TOTAL...	81	100%	30	51
Condenatorio	80	99%	30	50
Absolutorio	1	1%	-	1
Mixta	0	0%	-	-

(P) Cifras preliminares.

⁽¹⁾ Los datos presentados en este cuadro corresponden a cifras por carpetas.

Fuente: Centro de Estadísticas, Ministerio Público de Veraguas y Coclé, Sistema de Audiencia Interno.

GRÁFICA 14. NÚMERO DE SENTENCIA EN EL SISTEMA PENAL ACUSATORIO EN EL SEGUNDO DISTRITO JUDICIAL DE PANAMÁ, POR CIRCUITO JUDICIAL, SEGÚN TIPO DE FALLO DE LA SENTENCIA: DEL 1 AL 30 DE ABRIL DE 2022. (P)



Fuente: Centro de Estadísticas, Ministerio Público de Veraguas y Coclé, Sistema de Audiencia Interno.



**MINISTERIO PÚBLICO
PROCURADURÍA GENERAL DE LA NACIÓN**

Cuadro 13. NÚMERO DE CAUSAS EGRESADAS EN EL SISTEMA PENAL ACUSATORIO EN EL SEGUNDO DISTRITO JUDICIAL DE PANAMÁ, POR CIRCUITO JUDICIAL, SEGÚN TIPOS DE SALIDAS: DEL 1 AL 30 DE ABRIL DE 2022. (P)

Salidas definitivas	Total...		Circuito Judicial	
	Número	Porcentaje	Coclé	Veraguas
TOTAL...	245	100%	103	142
Causas Egresadas por Sentencias (Incluir las Rupturas Procesales)	81	33%	30	51
Declinatoria a La Esfera Administrativa (Jueces de Paz y Alcaldia)	34	14%	15	19
Nulidades	0	0%	-	-
Causas Acumuladas	12	5%	3	9
Salida Al Sistema Mixto	0	0%	-	-
Salida a La Ley 40 (Adolescentes)	3	1%	1	2
Extinción de la Acción Penal	88	36%	43	45
Criterio de Oportunidad por Resolución del Fiscal	0	0%	-	-
Otros Tipo de Salidas ⁽¹⁾	25	10%	10	15
Sobreseimientos ⁽²⁾	2	1%	1	1

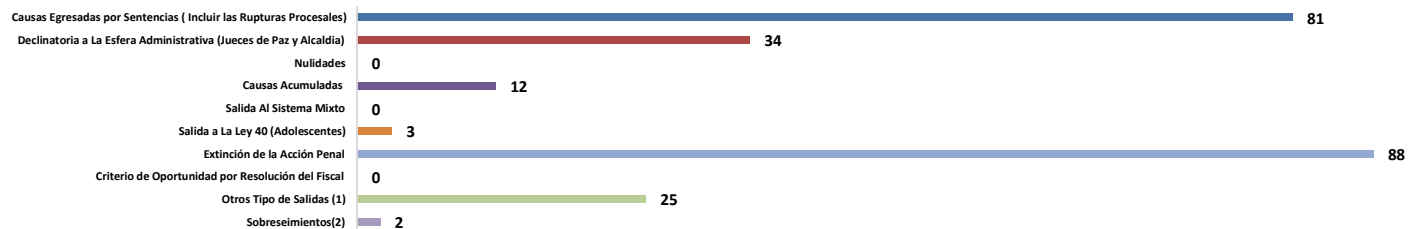
(P) Cifras preliminares.

⁽¹⁾ De las 15 causadas egresadas por otros tipo de salidas en el Circuito Judicial de Coclé, tenemos que: 5 es por desistimiento y 5 por Criterio de Oportunidad, solicitados en actos de audiencias y de las 15 causadas egresadas por otros tipo de salidas en el Circuito Judicial de Veraguas, tenemos que se dieron 15 por desistimientos dados en actos de audiencias.

⁽²⁾ En el Cicutio Judicial de Veraguas se registraron un sobreseimiento por resolución del fiscal, en actos de audiencias se dió el aval para sobreseer, sin embargo se apelo y se decidio por parte del Juez que se realizara un reenvío a otro fiscal.

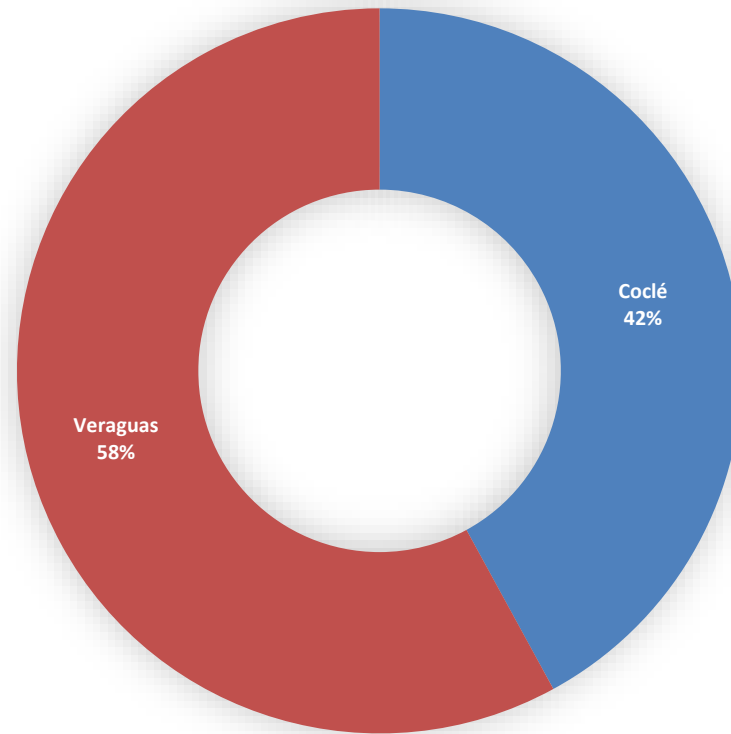
Fuente: Centro de Estadísticas, Ministerio Público de Veraguas y Coclé, Sistema de Audiencia Interno.

Gráfica 15. NÚMERO DE CAUSAS EGRESADAS EN EL SISTEMA PENAL ACUSATORIO EN EL SEGUNDO DISTRITO JUDICIAL DE PANAMÁ, SEGÚN TIPOS DE SALIDAS: DEL 1 AL 30 ABRIL DE 2022. (P)



Fuente: Centro de Estadísticas, Ministerio Público de Veraguas y Coclé, Sistema de Audiencia Interno.

Gráfica 16. DISTRIBUCIÓN PORCENTAJE DE CAUSAS EGRESADAS EN EL SISTEMA PENAL ACUSATORIO, EN EL SEGUNDO DISTRITO JUDICIAL DE PANAMÁ, POR CIRCUITO JUDICIAL: DEL 1 AL 30 DE ABRIL DE 2022. (P)



Fuente: Centro de Estadísticas, Ministerio Público de Veraguas y Coclé, Sistema de Audiencia Interno.



MINISTERIO PÚBLICO
PROCURADURÍA GENERAL DE LA NACIÓN

Cuadro 14. NÚMERO DE CAUSAS SUSPENDIDAS EN EL SISTEMA PENAL ACUSATORIO EN EL SEGUNDO DISTRITO JUDICIAL DE PANAMÁ, POR CIRCUITO JUDICIAL, SEGÚN TIPOS DE SUSPENSIONES: DEL 1 AL 30 DE ABRIL DE 2022. (P)

Tipos de Suspensiones	Total...		Circuito Judicial	
	Número	Porcentaje	Coclé	Veraguas
TOTAL...	400	100%	208	192
Suspensión del Proceso Sujeto a Condiciones ⁽¹⁾	101	25%	38	63
Archivo Provisional	259	65%	152	107
Suspensión por Acuerdo de Conciliación	0	0%	-	-
Suspensión por Acuerdo de Mediación ⁽²⁾	40	10%	18	22

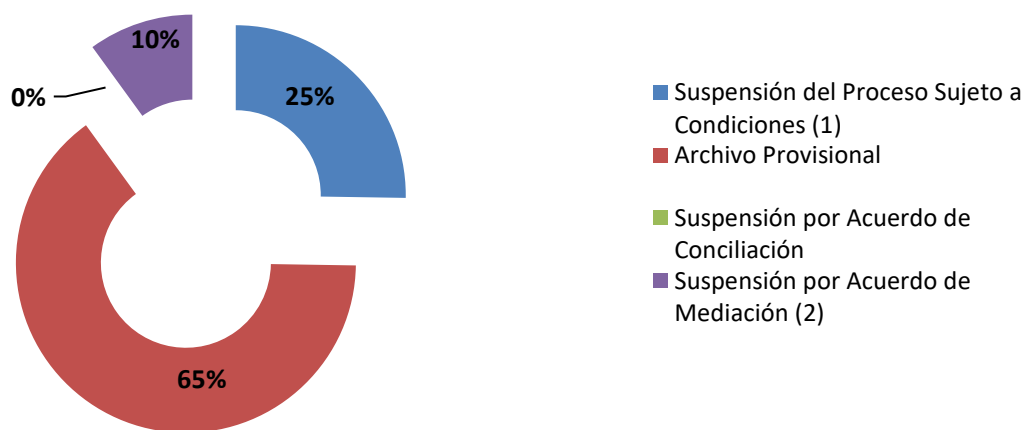
(P) Cifras preliminares.

⁽¹⁾ En el Circuito Judicial de Coclé se realizaron 42 audiencias de Suspensión del Proceso Sujeto a Condiciones, y en cuatro audiencias se negó la solicitud. Circuito Judicial de Veraguas se realizaron 64 audiencias de Suspensión Condicional del Proceso Sujeto a Condiciones, sin embargo, se negó una solicitud.

⁽²⁾ En el Circuito Judicial de Coclé se realizaron 25 audiencias de validación de acuerdo de mediación; sin embargo, se negaron 7 acuerdos de mediación. En Veraguas se realizaron 27 audiencias, sin embargo, se negaron 5.

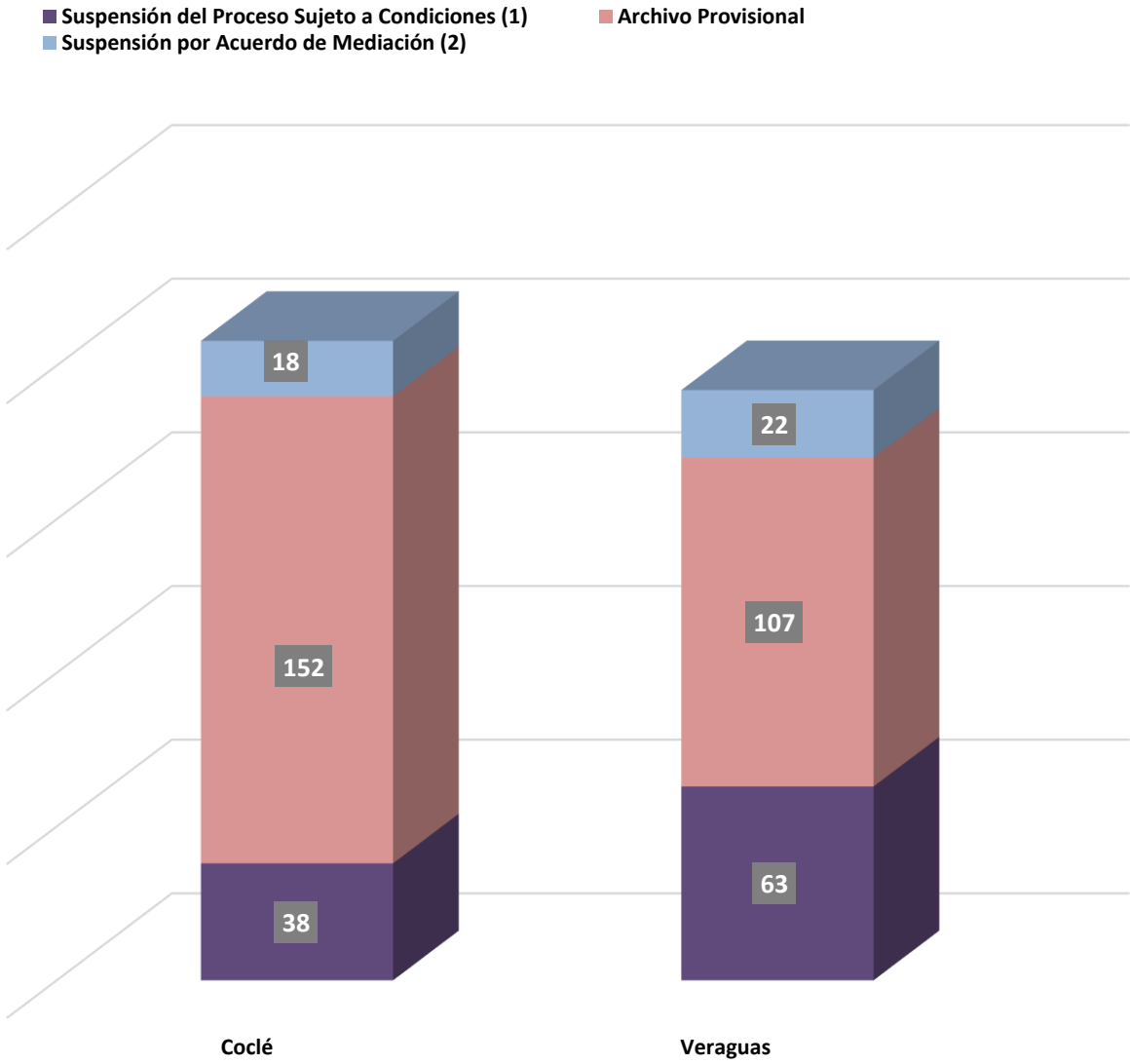
Fuente: Centro de Estadísticas, Ministerio Público de Veraguas y Coclé, Sistema de Audiencia Interno.

GRÁFICA 17. DISTRIBUCIÓN PORCENTUAL DE LAS CAUSAS SUSPENDIDAS EN EL SISTEMA PENAL ACUSATORIO EN EL SEGUNDO DISTRITO JUDICIAL DE PANAMÁ, SEGÚN TIPOS DE SUSPENSIONES: DEL 1 AL 30 DE ABRIL DE 2022. (P)



Fuente: Centro de Estadísticas, Ministerio Público de Veraguas y Coclé, Sistema de Audiencia Interno.

GRÁFICA 18. NÚMERO DE CAUSAS SUSPENDIDAS EN EL SISTEMA PENAL ACUSATORIO EN EL SEGUNDO DISTRITO JUDICIAL DE PANAMÁ, POR CIRCUITO JUDICIAL, SEGÚN TIPOS DE SUSPENSIONES: DEL 1 AL 30 DE ABRIL DE 2022. (P)



Fuente: Centro de Estadísticas, Ministerio Público de Veraguas y Coclé, Sistema de Audiencia Interno.



MINISTERIO PÚBLICO
PROCURADURÍA GENERAL DE LA NACIÓN

Cuadro 15. NÚMERO DE PROCEDIMIENTOS ALTERNOS DE SOLUCIÓN DE CONFLICTO PENAL APLICADOS EN EL SISTEMA PENAL ACUSATORIO EN EL SEGUNDO DISTRITO JUDICIAL DE PANAMÁ, POR CIRCUITO JUDICIAL, SEGÚN TIPO DE PROCEDIMIENTO: DEL 1 AL 30 DE ABRIL DE 2022. (P)

Tipo de Procedimiento	Total...		Circuito Judicial	
	Número	Porcentaje	Coclé	Veraguas
TOTAL...	254	100%	104	150
Acuerdo de Pena (Por Persona)	79	31%	29	50
Criterio de Oportunidad	7	3%	7	-
Desistimiento	27	11%	12	15
Conciliación	0	0%	-	-
Mediación ⁽¹⁾	40	16%	18	22
Suspensión del Proceso Sujeto a Condiciones ⁽²⁾	101	40%	38	63

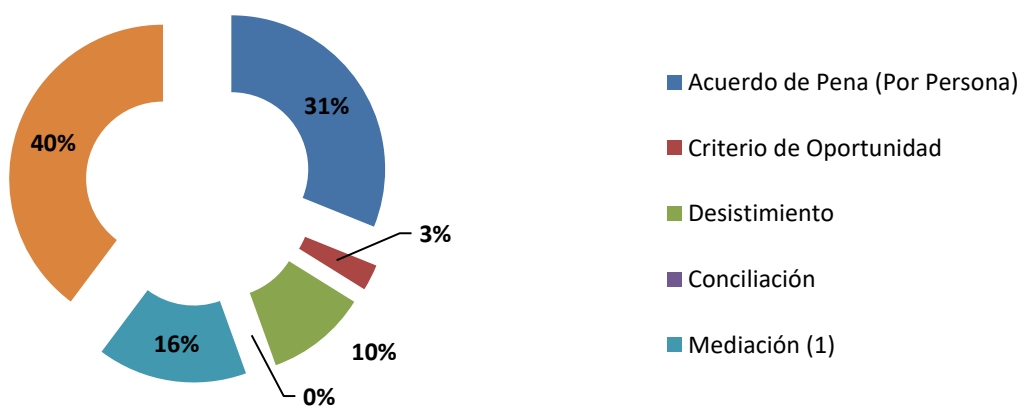
(P) Cifras preliminares.

⁽¹⁾ En el Circuito Judicial de Coclé se realizaron 25 audiencias de validación de acuerdo de mediación; sin embargo, se negaron 7 acuerdos de mediación. En Veraguas se realizaron 27 audiencias donde se aceptaron 22, y se negaron 5 solicitudes.

⁽²⁾ En el circuito Judicial de Coclé se realizaron 42 audiencias de Suspensión del Proceso Sujeto a Condiciones, sin embargo, 4 solicitud fueron negada y en en Circuito Judicial de Veraguas se realizaron 64 audiencias, donde se negó una solicitud.

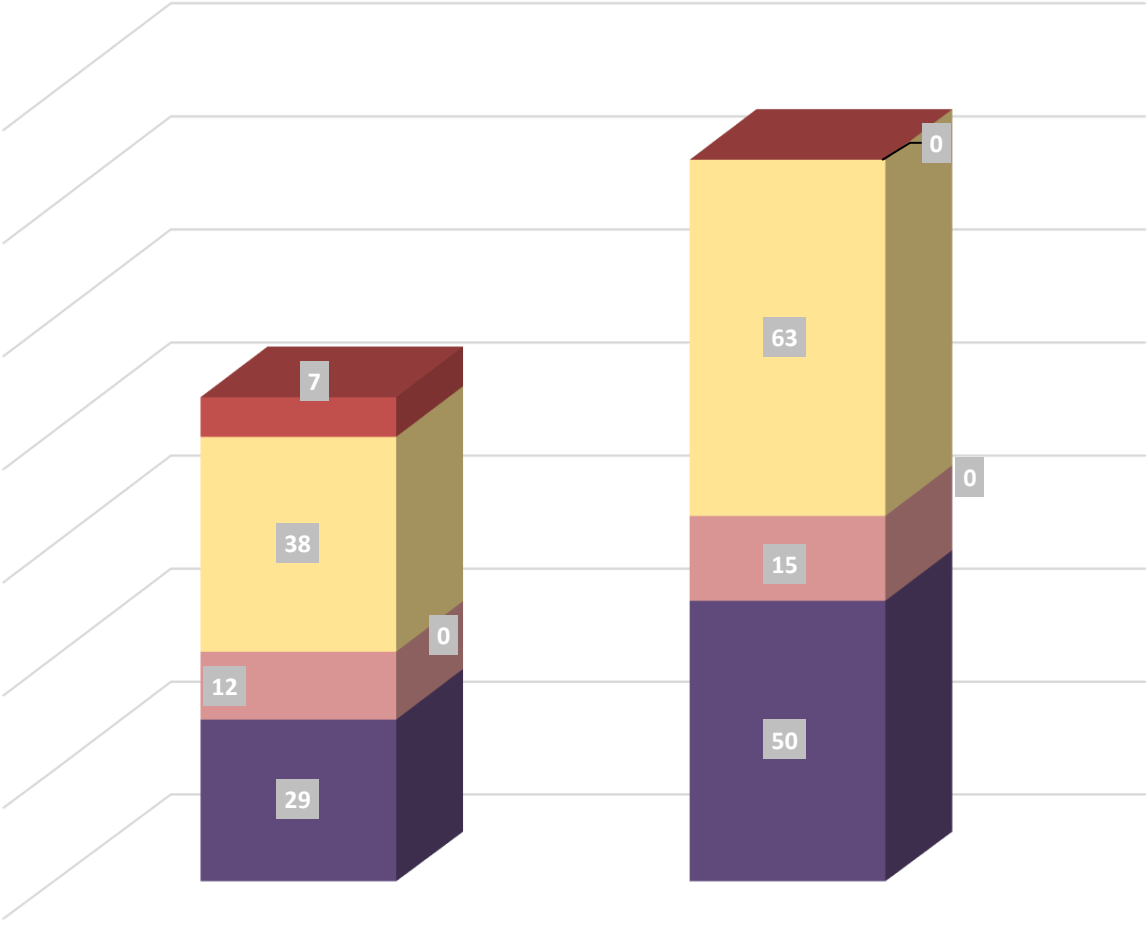
Fuente: Centro de Estadísticas, Ministerio Público de Veraguas y Coclé, Sistema de Audiencia Interno.

GRÁFICA 19. DISTRIBUCIÓN PORCENTUAL DE LOS PROCEDIMIENTOS ALTERNOS DE SOLUCIÓN DE CONFLICTO PENAL APLICADOS EN EL SISTEMA PENAL ACUSATORIO EN EL SEGUNDO DISTRITO JUDICIAL DE PANAMÁ, SEGÚN TIPO DE PROCEDIMIENTO: DEL 1 AL 30 DE ABRIL DE 2022. (P)



Fuente: Centro de Estadísticas, Ministerio Público de Veraguas y Coclé, Sistema de Audiencia Interno.

GRÁFICA 20. NÚMERO DE PROCEDIMIENTOS ALTERNOS DE SOLUCIÓN DE CONFLICTO PENAL APLICADOS EN EL SISTEMA PENAL ACUSATORIO EN EL SEGUNDO DISTRITO JUDICIAL DE PANAMÁ, POR CIRCUITO JUDICIAL, SEGÚN TIPO DE PROCEDIMIENTO: DEL 1 AL 30 DE ABRIL DE 2022. (P)



Coclé

Veraguas

- Criterio de Oportunidad
 - Conciliación
 - Acuerdo de Pena (Por Persona)
- Suspensión del Proceso Sujeto a Condiciones (2)
 - Desistimiento

Fuente: Centro de Estadísticas, Ministerio Público de Veraguas y Coclé, Sistema de Audiencia Interno.



MINISTERIO PÚBLICO
PROCURADURÍA GENERAL DE LA NACIÓN

Cuadro 16. NÚMERO DE SENTENCIAS DE EL SISTEMA PENAL ACUSATORIO EN EL SEGUNDO DISTRITO JUDICIAL DE PANAMÁ, POR CIRCUITO, SEGÚN DELITOS GENÉRICOS: DEL 1 AL 30 DE ABRIL DE 2022. (P)

Delitos Genéricos	Total...		Circuito Judicial	
	Número	Porcentaje	Coclé	Veraguas
TOTAL...	81	100%	30	51
Título I - Delitos contra la Vida y la Integridad Personal	11	14%	5	6
Título II - Delitos contra la Libertad	0	0%	-	-
Título III - Delitos contra la Libertad e Integridad Sexual	19	23%	7	12
Título IV - Delitos contra el Honor de la Persona Natural	0	0%	-	-
Título V - Delitos contra el Orden Jurídico Familiar y el Estado Civil	12	15%	5	7
Título VI - Delitos contra el Patrimonio Económico	14	17%	2	12
Título VII - Delitos contra el Orden Económico	0	0%	-	-
Título VIII - Delitos contra la Seguridad Jurídica de los Medios Electrónicos	0	0%	-	-
Título IX - Delitos contra la Seguridad Colectiva	25	31%	11	14
Título X - Delitos contra la Administración Pública	0	0%	-	-
Título XI - Delitos contra la Fe Pública	0	0%	-	-
Título XII - Delitos contra la Administración de Justicia	0	0%	-	-
Título XIII - Delitos contra el Ambiente y el Ordenamiento Territorial	0	0%	-	-
Título XIV - Delitos contra la Personalidad Jurídica del Estado	0	0%	-	-
Título XV - Delitos contra la Humanidad	0	0%	-	-

(P) Cifras preliminares.

Fuente: Centro de Estadísticas, Ministerio Público de Veraguas y Coclé, Sistema de Audiencia Interno.



MINISTERIO PÚBLICO
PROCURADURÍA GENERAL DE LA NACIÓN

Cuadro 17. NÚMERO DE CAUSAS ARCHIVADAS PROVISIONALMENTE EN EL SISTEMA PENAL ACUSATORIO EN EL SEGUNDO DISTRITO JUDICIAL DE PANAMÁ, POR CIRCUITO JUDICIAL, SEGÚN DELITOS GENÉRICOS: DEL 1 AL 30 DE ABRIL DE 2022. (P)

Delitos Genéricos	Total...		Circuito Judicial	
	Número	Porcentaje	Coclé	Veraguas
TOTAL...	259	100%	152	107
Título I - Delitos contra la Vida y la Integridad Personal	31	12%	11	20
Título II - Delitos contra la Libertad	5	2%	4	1
Título III - Delitos contra la Libertad e Integridad Sexual	16	6%	9	7
Título IV - Delitos contra el Honor de la Persona Natural	0	0%	-	-
Título V - Delitos contra el Orden Jurídico Familiar y el Estado Civil	58	22%	43	15
Título VI - Delitos contra el Patrimonio Económico	111	43%	67	44
Título VII - Delitos contra el Orden Económico	1	0%	-	1
Título VIII - Delitos contra la Seguridad Jurídica de los Medios Electrónicos	3	1%	-	3
Título IX - Delitos contra la Seguridad Colectiva	22	8%	13	9
Título X - Delitos contra la Administración Pública	6	2%	3	3
Título XI - Delitos contra la Fe Pública	1	0%	-	1
Título XII - Delitos contra la Administración de Justicia	2	1%	-	2
Título XIII - Delitos contra el Ambiente y el Ordenamiento Territorial	3	1%	2	1
Título XIV - Delitos contra la Personalidad Jurídica del Estado	0	0%	-	-
Título XV - Delitos contra la Humanidad	0	0%	-	-

(P) Cifras preliminares.

Fuente: Centro de Estadísticas, Ministerio Público de Veraguas y Coclé, Sistema de Audiencia Interno.



MINISTERIO PÚBLICO
PROCURADURÍA GENERAL DE LA NACIÓN

Cuadro 18. NÚMERO DE PROCEDIMIENTOS ALTERNOS DE SOLUCIÓN DE CONFLICTO PENAL APLICADOS EN EL SISTEMA PENAL ACUSATORIO EN EL SEGUNDO DISTRITO JUDICIAL DE PANAMÁ, POR CIRCUITO JUDICIAL, SEGÚN DELITOS GENÉRICOS: DEL 1 AL 30 DE ABRIL 2022. (P)

Delitos Genéricos	TOTAL...		Circuito Judicial	
	Número	Porcentaje	Coclé	Veraguas
TOTAL...	254	100%	104	150
Título I - Delitos contra la Vida y la Integridad Personal	39	15%	14	25
Título II - Delitos contra la Libertad	5	2%	1	4
Título III - Delitos contra la Libertad e Integridad Sexual	31	12%	11	20
Título IV - Delitos contra el Honor de la Persona Natural	0	0%	-	-
Título V - Delitos contra el Orden Jurídico Familiar y el Estado Civil	96	38%	43	53
Título VI - Delitos contra el Patrimonio Económico	40	16%	15	25
Título VII - Delitos contra el Orden Económico	4	2%	4	-
Título VIII - Delitos contra la Seguridad Jurídica de los Medios Electrónicos	0	0%	-	-
Título IX - Delitos contra la Seguridad Colectiva	34	13%	13	21
Título X - Delitos contra la Administración Pública	5	2%	3	2
Título XI - Delitos contra la Fe Pública	0	0%	-	-
Título XII - Delitos contra la Administración de Justicia	0	0%	-	-
Título XIII - Delitos contra el Ambiente y el Ordenamiento Territorial	0	0%	-	-
Título XIV - Delitos contra la Personalidad Jurídica del Estado	0	0%	-	-
Título XV - Delitos contra la Humanidad	0	0%	-	-

(P) Cifras preliminares.

Fuente: Centro de Estadísticas, Ministerio Público de Veraguas y Coclé, Sistema de Audiencia Interno.