



**MINISTERIO PÚBLICO
PROCURADURÍA GENERAL DE LA NACIÓN**

Cuadro 1. NÚMERO DE DENUNCIAS RECEPTADAS EN EL SISTEMA PENAL ACUSATORIO DE HECHOS DELICTIVOS OCURRIDOS EN EL PRIMER DISTRITO JUDICIAL DE PANAMÁ, POR TIPO DE INGRESO, SEGÚN UNIDAD RECEPTORA: DEL 1 AL 30 DE ABRIL DE 2022.(P)

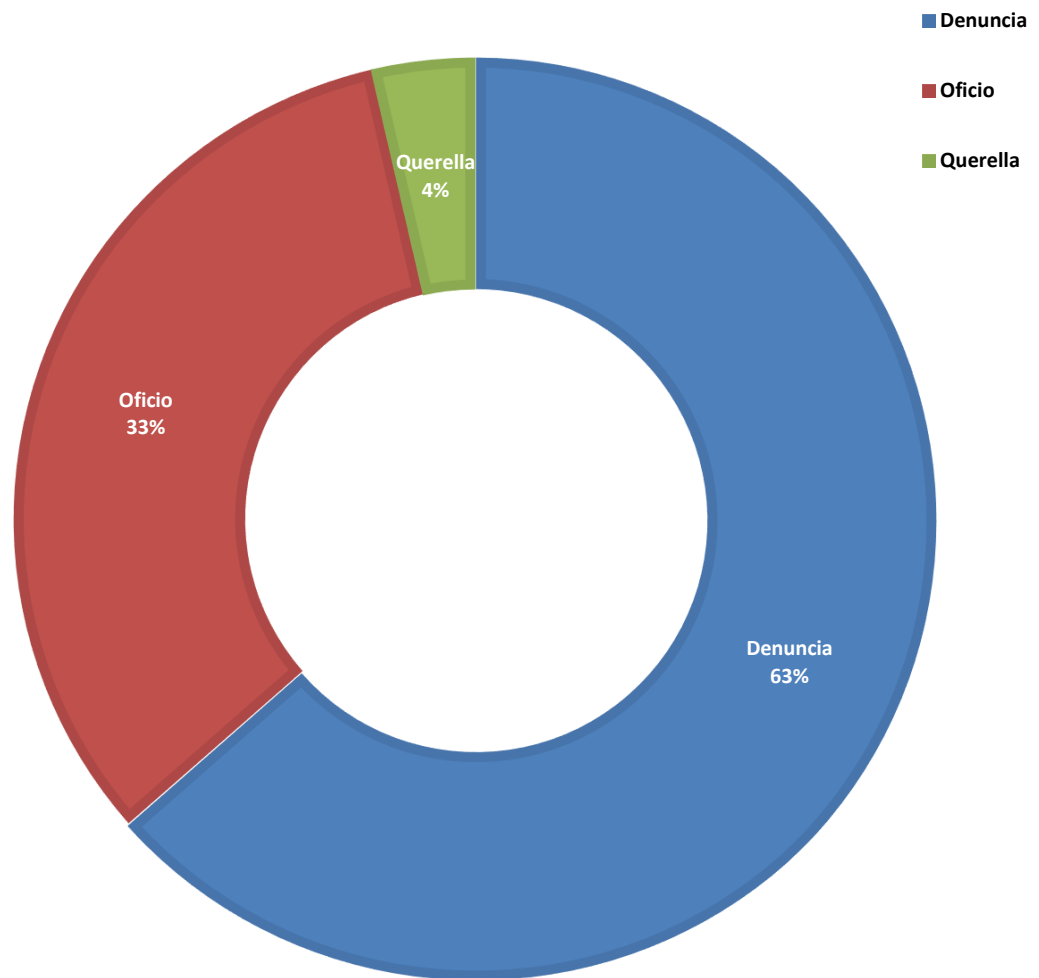
Unidad Receptora (1)	Total...	Tipo de Ingreso		
		Denuncia	Oficio	Querrela
TOTAL...	<u>5280</u>	<u>3355</u>	<u>1734</u>	<u>191</u>
Unidades de Atención Primaria Sede principal de Panamá	<u>528</u>	391	121	16
Sub Regionales de Atención Primaria de Panamá	<u>1293</u>	966	256	71
Sub-Secretaría General - Despacho Superior	<u>14</u>	9	3	2
Unidades de Atención Primaria de Familia	<u>489</u>	376	108	5
Sede Principal Sección de Homicidios Panamá	<u>44</u>	2	42	0
Unidades de Atención Primaria Especializadas de Drogas	<u>189</u>	0	169	20
Unidades de Atención Primaria Especializadas Delincuencia Organizada	<u>15</u>	8	7	0
Unidades de Atención Primaria Especializadas Anticorrupción	<u>88</u>	38	15	35
Unidades de Atención Primaria Especializada Propiedad Intelectual	<u>14</u>	11	3	0
Unidades de Atención Primaria Especializada en Delitos de Asociación Ilícita	<u>1</u>	0	1	0
Personerías de Panamá	<u>12</u>	2	10	0
Otras Unidades de Atención Primaria	<u>54</u>	52	2	
Unidades de Atención Primaria Sede principal de San Miguelito	<u>423</u>	295	125	3
Unidad Receptora de Drogas de San Miguelito	<u>90</u>	0	90	0
Unidad Receptora de Familia de San Miguelito	<u>115</u>	60	53	2
Otras Unidades de Atención Primaria	<u>55</u>	48	5	2
Unidades de Atención Primaria Sede principal de Panamá Oeste	<u>290</u>	207	69	14
Sub Regional de Arraján	<u>413</u>	287	126	-
Unidades de Atención Primaria de Familia	<u>196</u>	166	25	5
Unidades de Atención Primaria Especializadas de Droga	<u>43</u>	-	43	-
Personerías de Panamá Oeste	<u>183</u>	83	95	5
Otras Unidades de Atención Primaria	<u>38</u>	30	5	3
Unidades de Atención Primaria Sede principal de Colón	<u>353</u>	186	165	2
Unidades de Atención Primaria de Familia	<u>58</u>	43	14	1
Unidades de Atención Primaria Drogas de Colón	<u>77</u>	3	74	-
Personerías de Colón	<u>47</u>	22	24	1
Otras Unidades de Atención Primaria	<u>15</u>	13	2	-
Unidades de Atención Primaria Sede principal de Darién	<u>101</u>	39	59	3
Unidades de Atención Primaria de Familia	<u>14</u>	12	2	-
Unidades de Atención Primaria Drogas de Darién	<u>9</u>	-	9	-
Unidades de Atención Primaria Homicidio de Darién	<u>4</u>	1	3	-
Fiscalía Comarcal	<u>5</u>	1	4	-
Personerías de Darién	<u>8</u>	4	4	-
Otras Unidades de Atención Primaria	<u>2</u>	-	1	1

(1) Las noticias criminales presentadas corresponden al lugar de ocurrencia del hecho.

(P) Cifras preliminares.

Fuente: Centro de Estadísticas, Ministerio Público de Panamá, Plataforma del Sistema Penal Acusatorio.

Gráfica 1. DISTRIBUCIÓN PORCENTUAL DE LAS DENUNCIAS RECEPTADAS EN EL SISTEMA PENAL ACUSATORIO DE HECHOS DELICTIVOS OCURRIDOS EN EL PRIMER DISTRITO JUDICIAL DE PANAMÁ, POR TIPO DE INGRESO: DEL 1 AL 30 DE ABRIL DE 2022(P)



Fuente: Centro de Estadísticas, Ministerio Público de Panamá, Plataforma del Sistema Penal Acusatorio.



MINISTERIO PÚBLICO
PROCURADURÍA GENERAL DE LA NACIÓN

Cuadro 2. NÚMERO DE DENUNCIAS RECEPTADAS EN EL SISTEMA PENAL ACUSATORIO DE HECHOS DELICTIVOS OCURRIDOS EN EL SISTEMA PENAL ACUSATORIO, EN EL PRIMER DISTRITO JUDICIAL DE PANAMÁ, POR CIRCUITO JUDICIAL, SEGÚN DELITOS GENÉRICOS: DEL 1 AL 30 DE ABRIL DE 2022.(P)

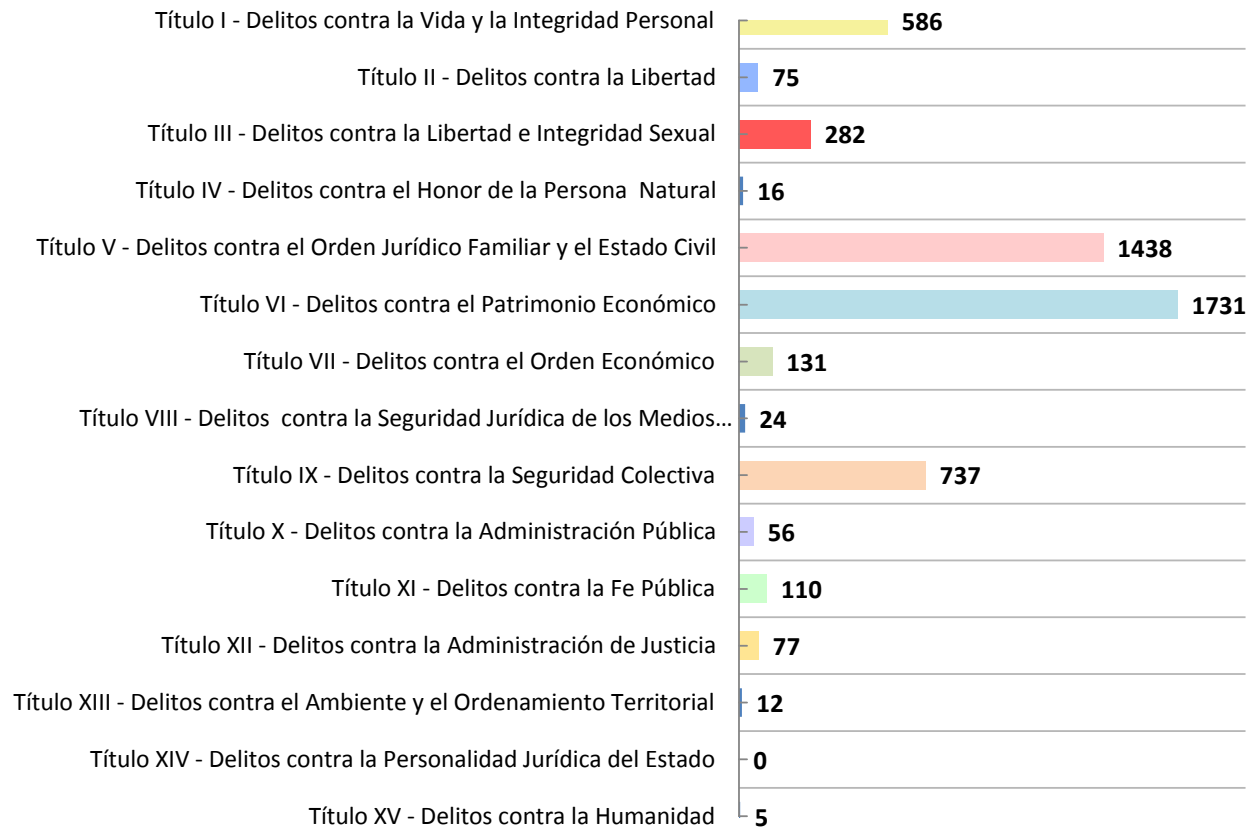
Delitos Genéricos (1)	Total...		Circuito Judicial				
	Número	Porcentaje	Panamá	San Miguelito	Panamá Oeste	Colón	Darién
TOTAL...	5280	100%	2741	683	1163	550	143
Título I - Delitos contra la Vida y la Integridad Personal	586	11%	232	93	160	77	24
Título II - Delitos contra la Libertad	75	1%	31	8	23	11	2
Título III - Delitos contra la Libertad e Integridad Sexual	282	5%	128	37	70	28	19
Título IV - Delitos contra el Honor de la Persona Natural	16	0%	13	-	3	-	-
Título V - Delitos contra el Orden Jurídico Familiar y el Estado Civil	1438	27%	673	179	407	129	50
Título VI - Delitos contra el Patrimonio Económico	1731	33%	1047	233	314	117	20
Título VII - Delitos contra el Orden Económico	131	2%	103	6	15	7	-
Título VIII - Delitos contra la Seguridad Jurídica de los Medios Electrónicos	24	0%	12	2	7	3	-
Título IX - Delitos contra la Seguridad Colectiva	737	14%	341	104	123	153	16
Título X - Delitos contra la Administración Pública	56	1%	38	2	10	2	4
Título XI - Delitos contra la Fe Pública	110	2%	69	6	18	16	1
Título XII - Delitos contra la Administración de Justicia	77	1%	44	12	13	5	3
Título XIII - Delitos contra el Ambiente y el Ordenamiento Territorial	12	0%	6	1	-	2	3
Título XIV - Delitos contra la Personalidad Jurídica del Estado	0	0%	0	0	-	-	-
Título XV - Delitos contra la Humanidad	5	0%	4	0	-	-	1

(1) Las noticias criminales presentadas corresponden al lugar de ocurrencia del hecho.

(P) Cifras preliminares.

Fuente: Centro de Estadísticas, Ministerio Público de Panamá, Plataforma del Sistema Penal Acusatorio.

Gráfica 2. NÚMERO DE DENUNCIAS RECEPTADAS EN EL SISTEMA PENAL ACUSATORIO DE HECHOS DELICTIVOS OCURRIDOS EN EL PRIMER DISTRITO JUDICIAL DE PANAMÁ, SEGÚN DELITOS GENÉRICOS: DEL 1 AL 30 DE ABRIL DE 2022.(P)



Fuente: Centro de Estadísticas, Ministerio Público de Panamá, Plataforma del Sistema Penal Acusatorio.



MINISTERIO PÚBLICO

PROCURADURÍA GENERAL DE LA NACIÓN

Cuadro 3. NÚMERO DE DENUNCIAS RECEPTADAS EN EL SISTEMA PENAL ACUSATORIO EN EL PRIMER DISTRITO JUDICIAL DE PANAMÁ, POR CIRCUITO JUDICIAL, SEGÚN EL TURNO EN QUE SE REGISTRA LA DENUNCIA: DEL 1 AL 30 DE ABRIL DE 2022.(P)

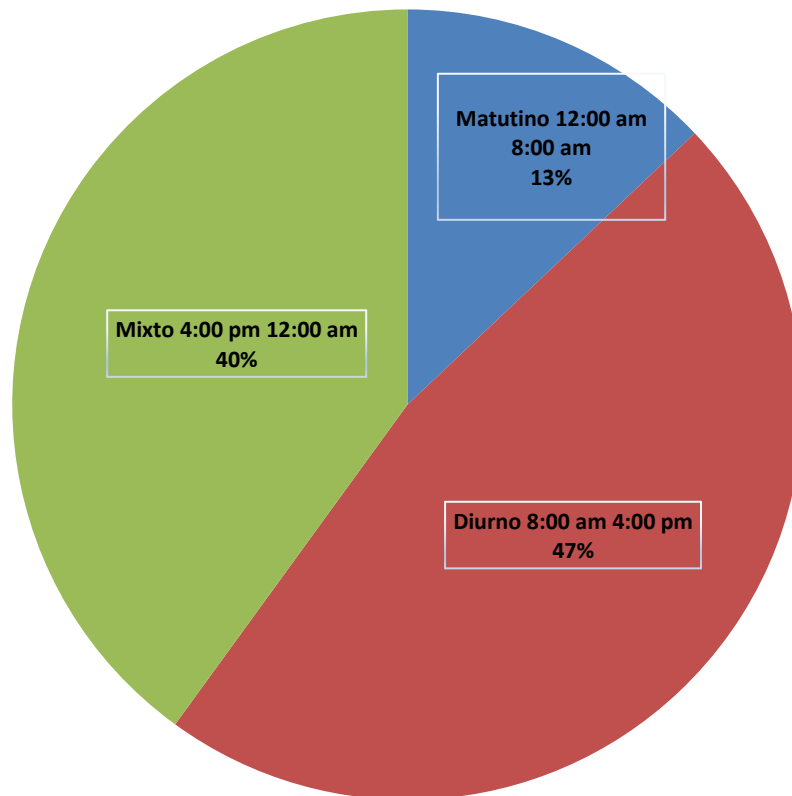
Turno en que se Registra la Denuncia (1)	Total...		Circuito Judicial				
	Número	Porcentaje	Panamá	San Miguelito	Panamá Oeste	Colón	Darién
TOTAL...	<u>5280</u>	<u>100%</u>	<u>2741</u>	<u>683</u>	<u>1163</u>	<u>550</u>	<u>143</u>
Matutino 12:00 am 8:00 am	<u>684</u>	13%	328	115	144	71	26
Diurno 8:00 am 4:00 pm	<u>2484</u>	47%	1283	307	538	290	66
Mixto 4:00 pm 12:00 am	<u>2112</u>	40%	1130	261	481	189	51

(1) Las noticias criminales presentadas corresponden al lugar de ocurrencia del hecho.

(P) Cifras preliminares.

Fuente: Centro de Estadísticas, Ministerio Público de Panamá, Plataforma del Sistema Penal Acusatorio.

Gráfica 3. DISTRIBUCIÓN PORCENTUAL DE LAS DENUNCIAS RECEPTADAS EN EL SISTEMA PENAL ACUSATORIO EN EL PRIMER DISTRITO JUDICIAL DE PANAMÁ, SEGÚN TURNO EN QUE SE REGISTRA LA DENUNCIA: DEL 1 AL 30 DE ABRIL DE 2022.(P)



Fuente: Centro de Estadísticas, Ministerio Público de Panamá, Plataforma del Sistema Penal Acusatorio.



MINISTERIO PÚBLICO
PROCURADURÍA GENERAL DE LA NACIÓN

Cuadro 5. NÚMERO DE DENUNCIAS RECEPTADAS EN EL SISTEMA PENAL ACUSATORIO DE HECHOS DELICTIVOS OCURRIDOS EN EL PRIMER DISTRITO JUDICIAL DE PANAMÁ, SEGÚN PROVINCIA Y/O COMARCA, Y DISTRITO: DEL 1 AL 30 DE ABRIL DE 2022.(P)

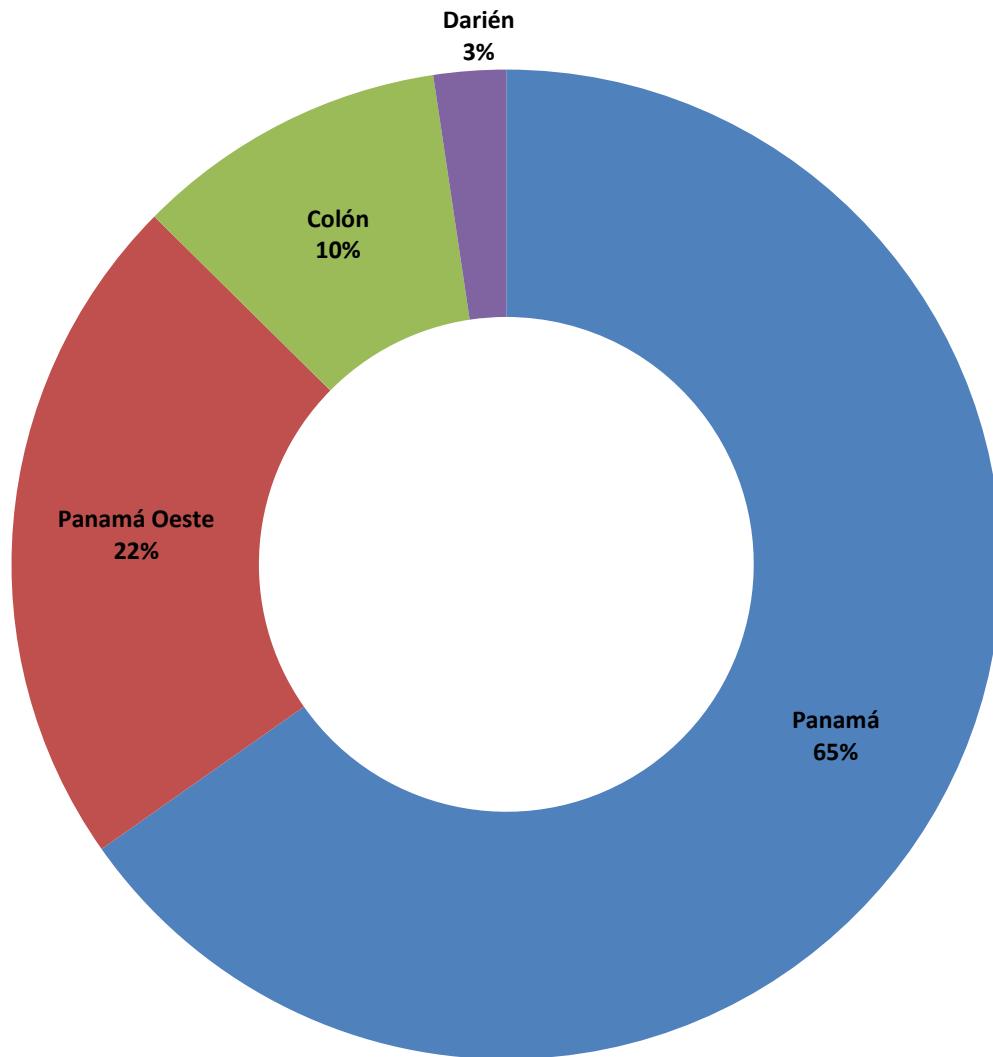
Provincia y/o Comarca, y Distrito (1)	Número	Porcentaje
TOTAL...	<u>5280</u>	<u>100%</u>
Panamá	<u>3424</u>	<u>65%</u>
Balboa	5	0%
Chepo	88	2%
Chiman	9	0%
Panamá	2639	50%
Taboga	0	0%
San Miguelito	683	13%
Panamá Oeste	<u>1163</u>	<u>22%</u>
Arraiján	484	9%
Capira	69	1%
Chame	86	2%
La Chorrera	468	9%
San Carlos	56	1%
Colón	<u>537</u>	<u>10%</u>
Chagres	3	0%
Colón	476	9%
Omar Torrijos	9	
Donoso	11	0%
Portobelo	24	0%
Santa Isabel	14	0%
Comarca Guna Yala	<u>13</u>	<u>0%</u>
Darién	<u>124</u>	<u>2%</u>
Chepigana	78	1%
Pinogana	46	1%
Comarca Emberá Wounaan	<u>19</u>	<u>0%</u>
Cémaco	17	0%
Sambú	2	0%

(1) Las noticias criminales presentadas corresponden al lugar de ocurrencia del hecho.

(P) Cifras preliminares.

Fuente: Centro de Estadísticas, Ministerio Público de Panamá, Plataforma del Sistema Penal Acusatorio.

Gráfica 6. DISTRIBUCIÓN PORCENTUAL DE LAS DENUNCIAS RECEPTADAS EN EL SISTEMA PENAL ACUSATORIO DEL PRIMER DISTRITO JUDICIAL DE PANAMÁ, SEGÚN PROVINCIA: DEL 1 AL 30 DE ABRIL DE 2022.(P)



Fuente: Centro de Estadísticas, Ministerio Público de Panamá, Plataforma del Sistema Penal Acusatorio.



MINISTERIO PÚBLICO
PROCURADURÍA GENERAL DE LA NACIÓN

Cuadro 4. NÚMERO DE DENUNCIAS RECEPTADAS EN EL SISTEMA PENAL ACUSATORIO EN EL PRIMER DISTRITO JUDICIAL DE PANAMÁ, POR CIRCUITO JUDICIAL, SEGÚN DÍA DE LA SEMANA: DEL 1 AL 30 DE ABRIL DE 2022.(P)

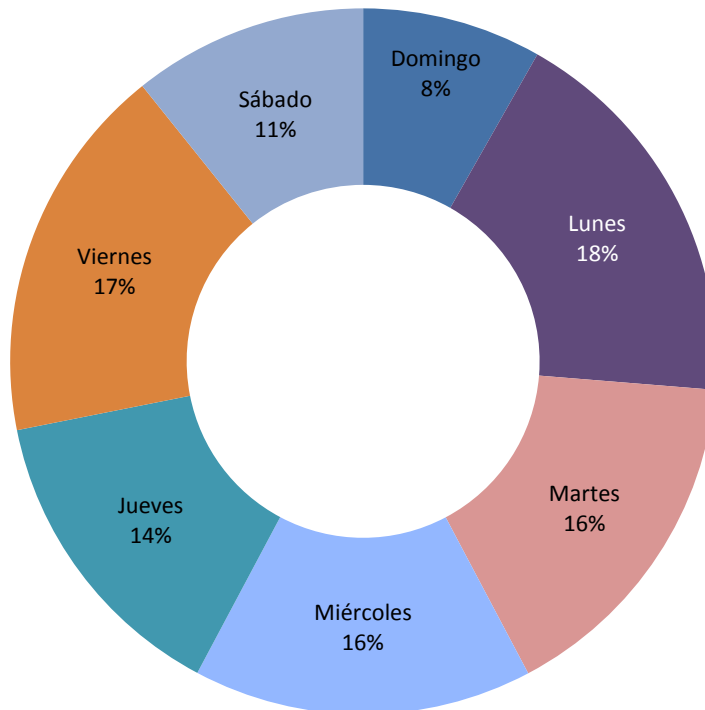
Día de la Semana (1)	Total...		Circuito Judicial				
	Número	Porcentaje	Panamá	San Miguelito	Panamá Oeste	Colón	Darién
TOTAL...	<u>5280</u>	<u>100%</u>	<u>2741</u>	<u>683</u>	<u>1163</u>	<u>550</u>	<u>143</u>
Domingo	<u>434</u>	8%	190	75	113	42	14
Lunes	<u>954</u>	18%	496	98	229	109	22
Martes	<u>843</u>	16%	435	100	194	92	22
Miércoles	<u>820</u>	16%	434	99	170	89	28
Jueves	<u>744</u>	14%	419	99	142	66	18
Viernes	<u>917</u>	17%	477	133	198	87	22
Sábado	<u>568</u>	11%	290	79	117	65	17

(1) Las noticias criminales presentadas corresponden al lugar de ocurrencia del hecho.

(P) Cifras preliminares.

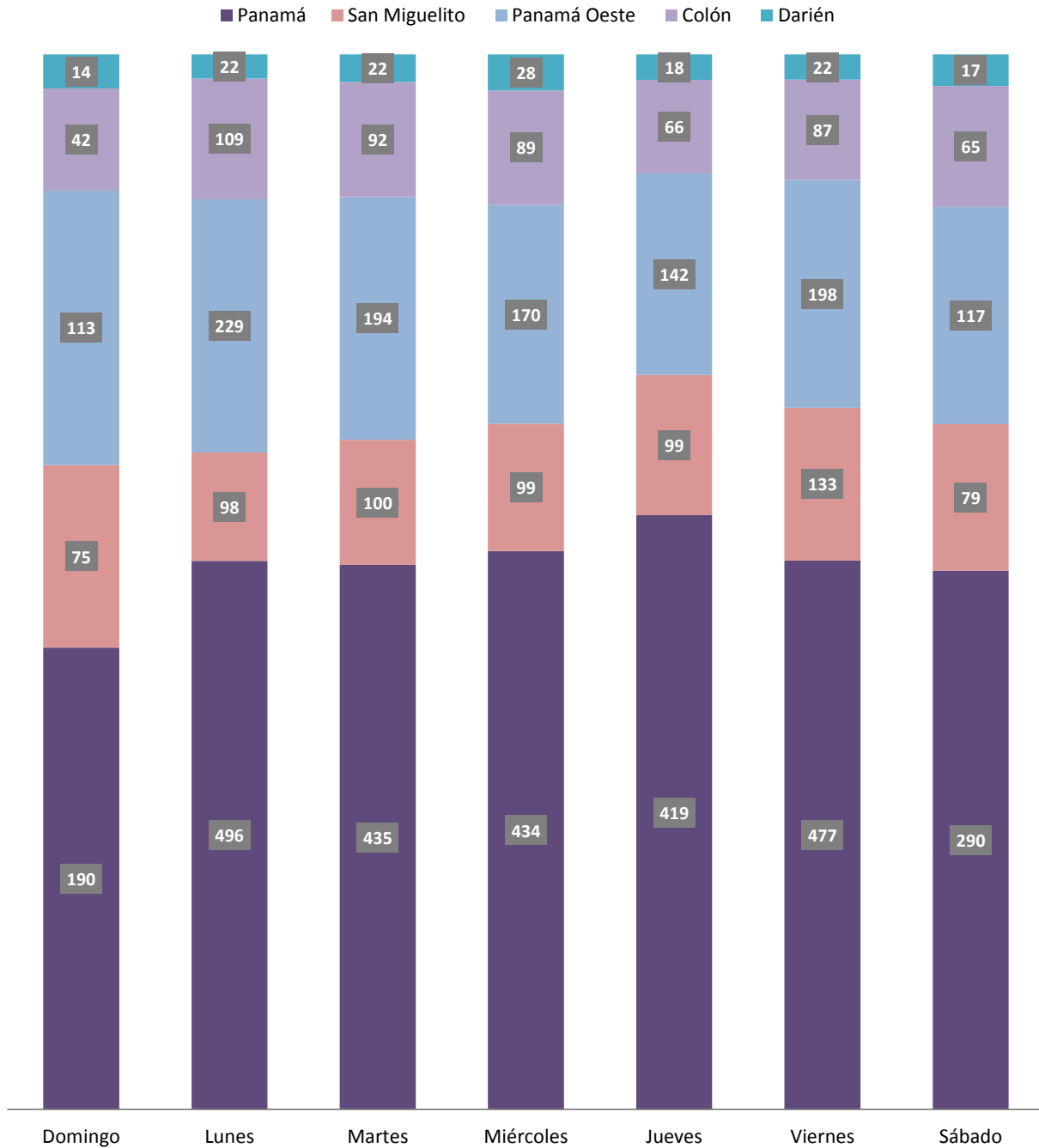
Fuente: Centro de Estadísticas, Ministerio Público de Panamá, Plataforma del Sistema Penal Acusatorio.

Gráfica 4. DISTRIBUCIÓN PORCENTUAL DE LAS DENUNCIAS RECEPTADAS EN EL SISTEMA PENAL ACUSATORIO DEL PRIMER DISTRITO JUDICIAL DE PANAMÁ, SEGÚN DÍA DE LA SEMANA: DEL 1 AL 30 DE ABRIL DE 2021.(P)



Fuente: Centro de Estadísticas, Ministerio Público de Panamá, Plataforma del Sistema Penal Acusatorio.

Gráfica 5. NÚMERO DE DENUNCIAS RECEPTADAS EN EL SISTEMA PENAL ACUSATORIO EN EL PRIMER DISTRITO JUDICIAL DE PANAMÁ, SEGÚN DÍA DE LA SEMANA: DEL 1 AL 30 DE ABRIL DE 2022.(P)



Fuente: Centro de Estadísticas, Ministerio Público de Panamá, Plataforma del Sistema Penal Acusatorio.



MINISTERIO PÚBLICO

PROCURADURÍA GENERAL DE LA NACIÓN

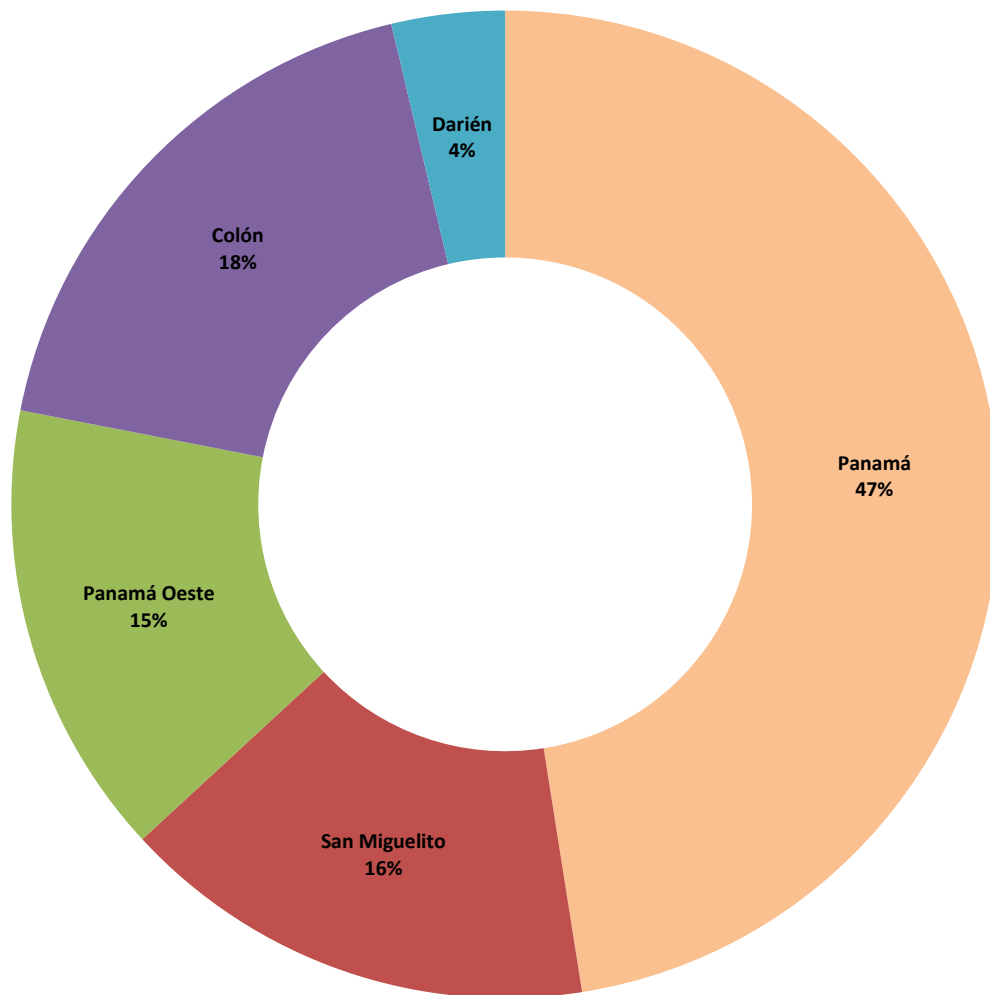
Cuadro 6. NÚMERO DE AUDIENCIAS REALIZADAS EN EL SISTEMA PENAL ACUSATORIO EN EL PRIMER DISTRITO JUDICIAL DE PANAMÁ, POR CIRCUITO JUDICIAL, SEGÚN TIPO DE AUDIENCIA: DEL 1 AL 30 DE ABRIL DE 2022. (P)

Tipo de Audiencia	Total...		Circuito Judicial				
	Número	Porcentaje	Panamá	San Miguelito	Panamá Oeste	Colón	Darién
TOTAL...	6643	100%	3156	1038	991	1212	246
Audiencia de Control	555	8%	379	78	39	54	5
Audiencia de Incautación de Datos	69	1%	21	13	9	23	3
Audiencia de Disposición de Evidencia	201	3%	94	55	5	47	-
Audiencia de Legalización de Aprehensión	782	12%	372	90	111	195	14
Audiencia de Formulación De Imputación	1177	18%	611	140	161	220	45
Audiencia de Solicitud de Medida Cautelar	657	10%	281	71	86	192	27
Audiencia de Solicitud de Medida Cautelar Real	27	0%	25	1	-	-	1
Audiencia de Reemplazo de Medida Cautelar	57	1%	27	12	13	5	-
Audiencia Medidas de Protección	28	0%	16	3	8	1	-
Audiencia de Prueba Anticipada	18	0%	3	3	9	3	-
Audiencia de Desistimiento	18	0%	4	2	11	1	-
Audiencia de Acusación/ Para el Acuerdo de Pena, Procedimiento Directo, Simplificado, Inmediato, etc.	70	1%	29	21	17	3	-
Audiencia de Validación de Acuerdo de Pena	450	7%	233	52	54	96	15
Audiencia de Suspensión del Proceso Sujeto a Condiciones	223	3%	104	29	62	14	14
Audiencia de Derivación a Conciliación	0	0%	-	-	-	-	-
Audiencia de Validación de Conciliación	0	0%	-	-	-	-	-
Audiencia de Derivación a Mediación	177	3%	109	25	32	8	3
Audiencia de Validación de Acuerdo de Mediación	123	2%	67	15	31	7	3
Audiencia de Conciliación	0	0%	-	-	-	-	-
Audiencia de Acumulación de Casos	17	0%	8	6	2	1	-
Audiencia de Criterio de Oportunidad	5	0%	5	-	-	-	-
Audiencia de Afectación de Derechos	77	1%	32	12	9	24	-
Audiencia de Secuestro Penal	4	0%	4	-	-	-	-
Audiencia de Apelación	148	2%	77	12	29	26	4
Audiencia de Fase Intermedia	205	3%	79	10	83	27	6
Audiencia de Juicio Oral	41	1%	13	8	9	6	5
Audiencia de Lectura de Sentencia	425	6%	198	57	58	93	19
Audiencia de Verificación Cumplimiento del Proceso Sujeto a Condiciones	92	1%	-	67	-	20	5
Audiencia de Revisión de Acuerdo de mediación	18	0%	-	-	-	18	-
Audiencia de Revocatoria del Proceso Sujeto a Condiciones	3	0%	-	-	-	3	-
Audiencia de Revisión de archivos	26	0%	17	4	3	2	-
Audiencia de Solicitud de Cumplimiento	406	6%	148	200	-	-	58
Apelación de Cumplimiento	9	0%	5	4	-	-	-
Hábeas Corpus de Cumplimiento	3	0%	3	-	-	-	-
Audiencia de Extinción de la Acción Penal	193	3%	47	22	96	18	10
Audiencia de Extinción de la Pena	8	0%	2	-	-	6	-
Audiencias Innominadas	331	5%	143	26	54	99	9

(P) Cifras preliminares.

Fuente: Centro de Estadísticas, Ministerio Público de Panamá, Sistema de Audiencia Interno.

Gráfica 7. DISTRIBUCIÓN PORCENTUAL DE LAS AUDIENCIAS REALIZADAS EN EL SISTEMA PENAL ACUSATORIO EN EL PRIMER DISTRITO JUDICIAL DE PANAMÁ, POR CIRCUITO JUDICIAL: DEL 1 AL 30 DE ABRIL DE 2022.(P)



Fuente: Centro de Estadísticas, Ministerio Público de Panamá, Sistema de Audiencia Interno.



MINISTERIO PÚBLICO
PROCURADURÍA GENERAL DE LA NACIÓN

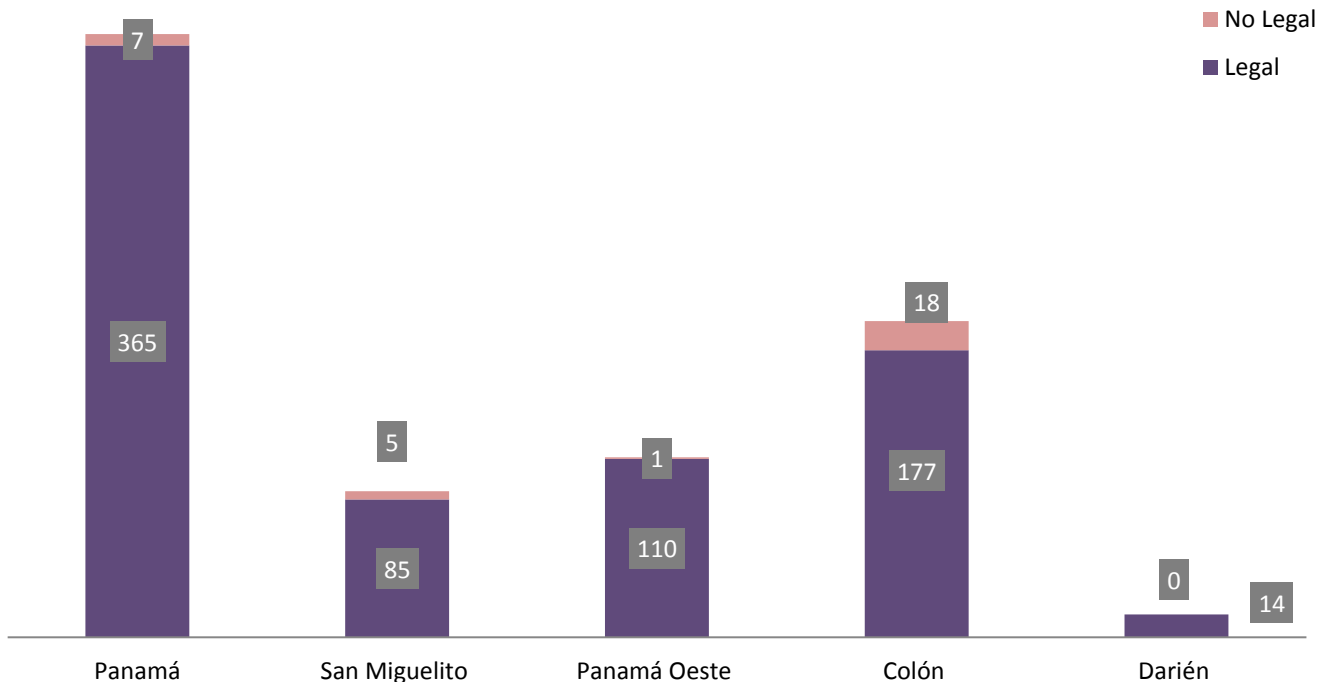
Cuadro 7. NÚMERO DE AUDIENCIAS DE CONTROL DE LEGALIZACIÓN DE LA APREHENSIÓN REALIZADAS EN EL SISTEMA PENAL ACUSATORIO EN EL PRIMER DISTRITO JUDICIAL DE PANAMÁ, POR CIRCUITO JUDICIAL, SEGÚN DECISIÓN DEL JUEZ: DEL 1 AL 30 DE ABRIL DE 2022.(P)

Decisión del Juez	Total...		Circuito Judicial				
	Número	Porcentaje	Panamá	San Miguelito	Panamá Oeste	Colón	Darién
TOTAL...	<u>782</u>	100%	<u>372</u>	<u>90</u>	<u>111</u>	<u>195</u>	<u>14</u>
Legal	<u>751</u>	96%	365	85	110	177	14
No Legal	<u>31</u>	4%	7	5	1	18	-

(P) Cifras preliminares.

Fuente: Centro de Estadísticas, Ministerio Público de Panamá, Sistema de Audiencia Interno.

Gráfica 8. NÚMERO DE AUDIENCIAS DE CONTROL DE LEGALIZACIÓN DE LA APREHENSIÓN REALIZADAS EN EL SISTEMA PENAL ACUSATORIO EN EL PRIMER DISTRITO JUDICIAL DE PANAMÁ, POR CIRCUITO JUDICIAL, SEGÚN DECISIÓN DEL JUEZ: DEL 1 AL 30 DE ABRIL DE 2022.(P)



Fuente: Centro de Estadísticas, Ministerio Público de Panamá, Sistema de Audiencia Interno.



MINISTERIO PÚBLICO

PROCURADURÍA GENERAL DE LA NACIÓN

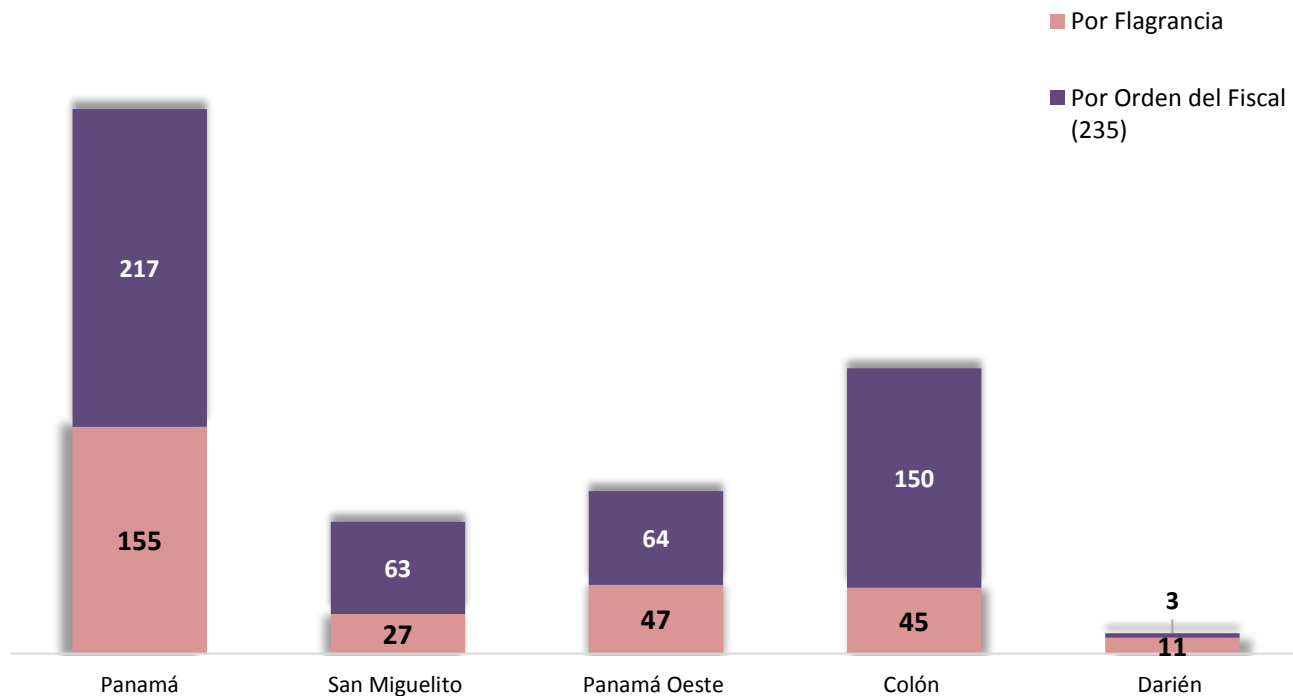
Cuadro 8. NÚMERO DE AUDIENCIAS DE CONTROL DE LEGALIZACIÓN DE LA APREHENSIÓN REALIZADAS EN EL SISTEMA PENAL ACUSATORIO EN EL PRIMER DISTRITO JUDICIAL DE PANAMÁ, POR CIRCUITO JUDICIAL, SEGÚN TIPO APREHENSIÓN: DEL 1 AL 30 DE ABRIL DE 2022.(P)

Tipo de Aprehensión	Total...		Circuito Judicial				
	Número	Porcentaje	Panamá	San Miguelito	Panamá Oeste	Colón	Darién
TOTAL...	782	100%	372	90	111	195	14
Por Flagrancia	285	36%	155	27	47	45	11
Por Orden del Fiscal (235)	497	64%	217	63	64	150	3

(P) Cifras preliminares.

Fuente: Centro de Estadísticas, Ministerio Público de Panamá, Sistema de Audiencia Interno.

Gráfica 9. NÚMERO DE AUDIENCIAS DE CONTROL DE LEGALIZACIÓN DE LA APREHENSIÓN REALIZADAS EN EL SISTEMA PENAL ACUSATORIO EN EL PRIMER DISTRITO JUDICIAL DE PANAMÁ, POR CIRCUITO JUDICIAL, SEGÚN TIPO APREHENSIÓN: DEL 1 AL 30 DE ABRIL DE 2022.(P)



Fuente: Centro de Estadísticas, Ministerio Público de Panamá, Sistema de Audiencia Interno.



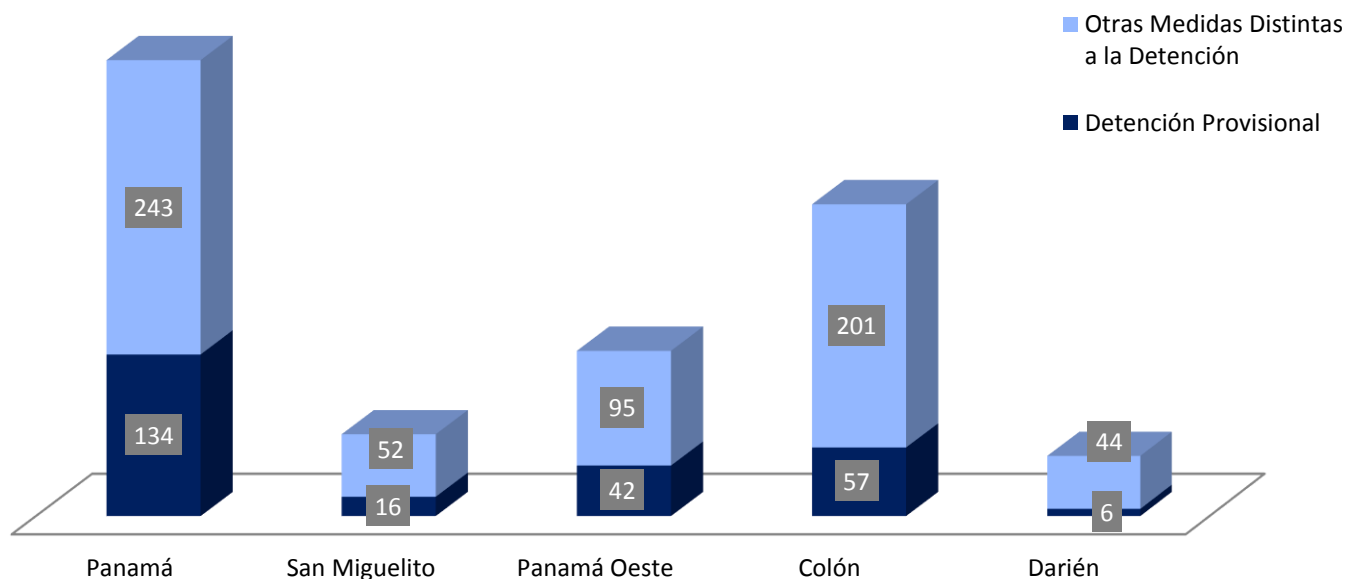
MINISTERIO PÚBLICO
PROCURADURÍA GENERAL DE LA NACIÓN

Cuadro 9. NÚMERO DE MEDIDAS CAUTELARES APLICADAS EN EL SISTEMA PENAL ACUSATORIO EN EL PRIMER DISTRITO JUDICIAL DE PANAMÁ, POR TIPO DE MEDIDA APLICADA, SEGÚN CIRCUITO JUDICIAL: DEL 1 AL 30 DE ABRIL DE 2022.(P)

Circuito Judicial	Total...		Tipo de Medida Aplicada (1)	
	Número	Porcentaje	Detención Provisional	Otras Medidas Distintas a la Detención
TOTAL...	890	100%	255	635
Panamá	377	42%	134	243
San Miguelito	68	8%	16	52
Panamá Oeste	137	15%	42	95
Colón	258	29%	57	201
Darién	50	6%	6	44

Fuente: Centro de Estadísticas, Ministerio Público de Panamá, Sistema de Audiencia Interno.

Gráfica 10. NÚMERO DE MEDIDAS CAUTELARES APLICADAS EN EL SISTEMA PENAL ACUSATORIO EN EL PRIMER DISTRITO JUDICIAL DE PANAMÁ, POR TIPO DE MEDIDA APLICADA, SEGÚN CIRCUITO JUDICIAL: DEL 1 AL 30 DE ABRIL DE 2022.(P)



Fuente: Centro de Estadísticas, Ministerio Público de Panamá, Sistema de Audiencia Interno.



MINISTERIO PÚBLICO
PROCURADURÍA GENERAL DE LA NACIÓN

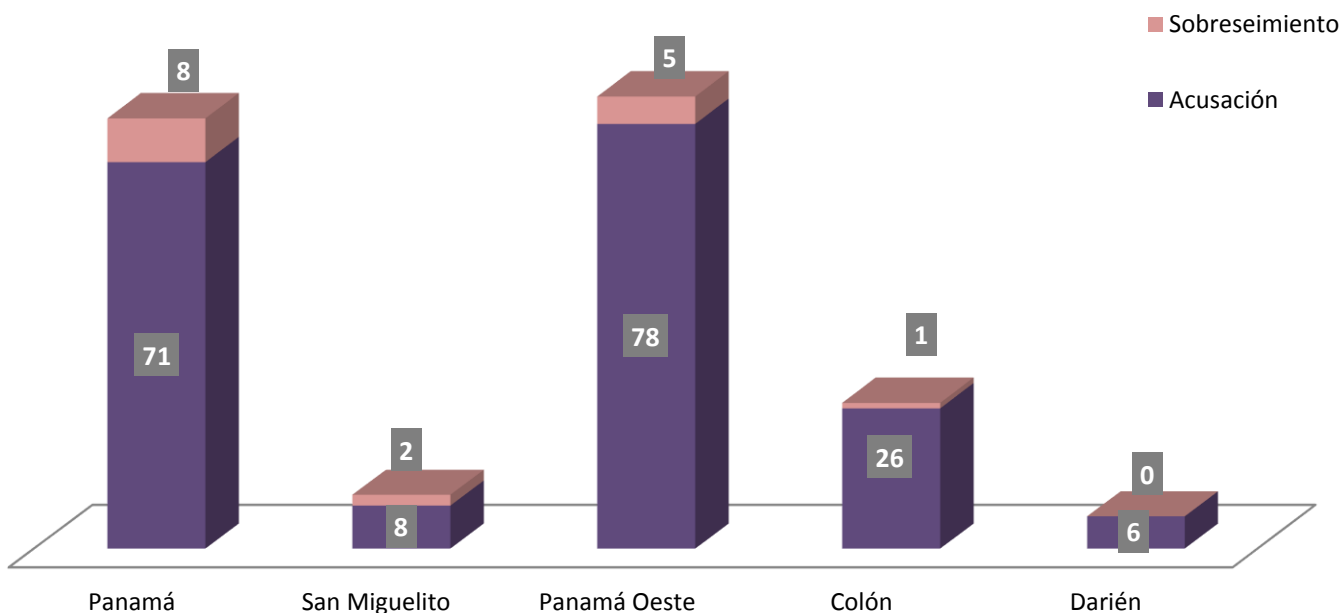
Cuadro 10. NÚMERO DE AUDIENCIAS DE FASE INTERMEDIA REALIZADAS EN EL SISTEMA PENAL ACUSATORIO, EN EL PRIMER DISTRITO JUDICIAL DE PANAMÁ, POR CIRCUITO JUDICIAL, SEGÚN TIPO DE AUDIENCIA: DEL 1 AL 30 DE ABRIL DE 2022.(P)

Tipo de Audiencia	Total...		Circuito Judicial				
	Número	Porcentaje	Panamá	San Miguelito	Panamá Oeste	Colón	Darién
TOTAL...	205	100%	79	10	83	27	6
Acusación	189	92%	71	8	78	26	6
Sobreseimiento	16	8%	8	2	5	1	-

(P) Cifras preliminares.

Fuente: Centro de Estadísticas, Ministerio Público de Panamá, Sistema de Audiencia Interno.

Gráfica 11. NÚMERO DE AUDIENCIAS DE FASE INTERMEDIA REALIZADAS EN EL SISTEMA PENAL ACUSATORIO EN EL PRIMER DISTRITO JUDICIAL DE PANAMÁ, POR CIRCUITO JUDICIAL, SEGÚN TIPO DE AUDIENCIA: DEL 1 AL 30 DE ABRIL DE 2022.(P)



Fuente: Centro de Estadísticas, Ministerio Público de Panamá, Sistema de Audiencia Interno.



MINISTERIO PÚBLICO
PROCURADURÍA GENERAL DE LA NACIÓN

Cuadro 11. NÚMERO DE SENTENCIAS EN EL SISTEMA PENAL ACUSATORIO EN EL PRIMER DISTRITO JUDICIAL DE PANAMÁ, POR CIRCUITO JUDICIAL, SEGÚN TIPO DE PROCEDIMIENTO: DEL 1 AL 30 DE ABRIL DE 2022.(P)

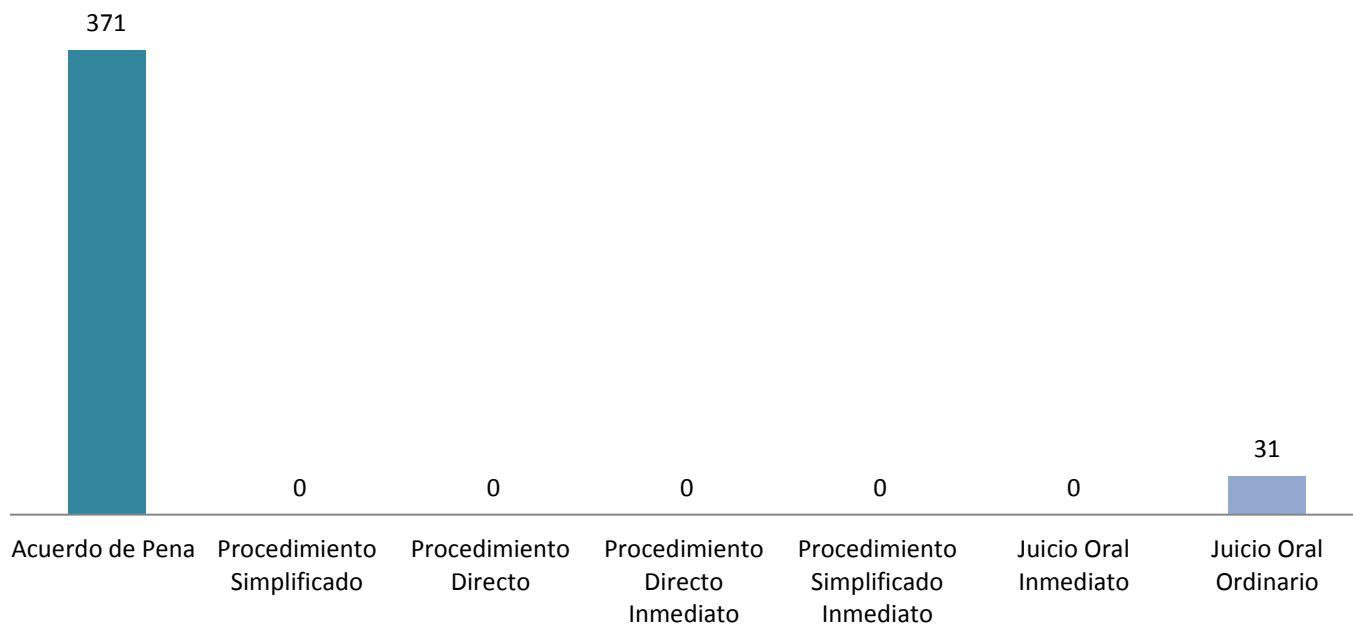
Tipo de Procedimiento (1)	Total...		Circuito Judicial				
	Número	Porcentaje	Panamá	San Miguelito	Panamá Oeste	Colón	Darién
TOTAL...	402	100%	198	54	58	73	19
Acuerdo de Pena	371	92%	187	50	50	69	15
Procedimiento Simplificado	0	0%	0	-	-	-	-
Procedimiento Directo	0	0%	0	-	-	-	-
Procedimiento Directo Inmediato	0	0%	0	-	-	-	-
Procedimiento Simplificado Inmediato	0	0%	0	-	-	-	-
Juicio Oral Inmediato	0	0%	-	-	-	-	-
Juicio Oral Ordinario	31	8%	11	4	8	4	4

(P) Cifras preliminares.

(1) La información presentada en este cuadro corresponde a datos por carpeta.

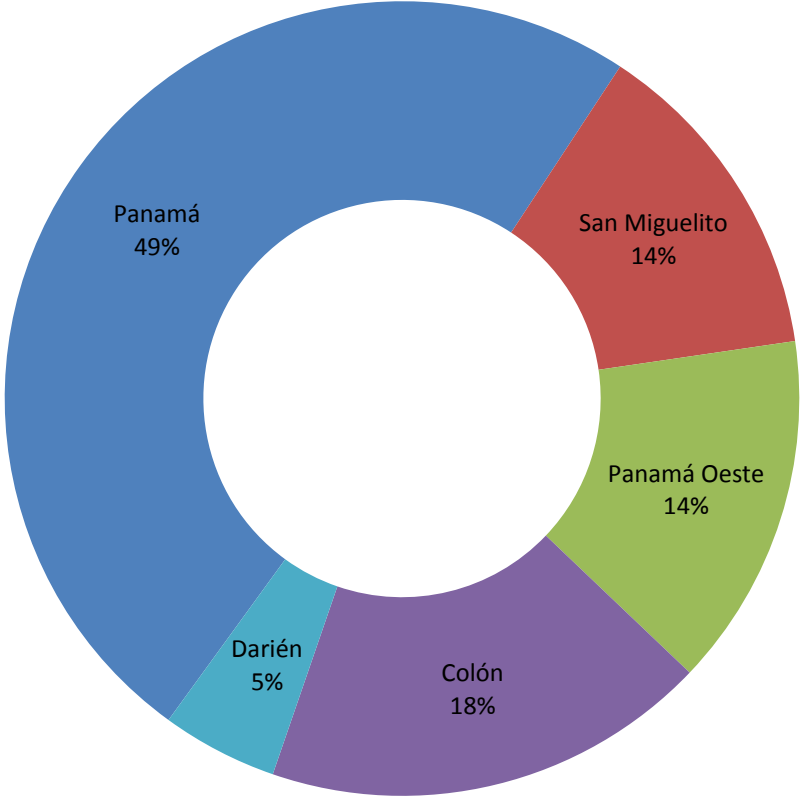
Fuente: Centro de Estadísticas, Ministerio Público de Panamá, Sistema de Audiencia Interno.

Gráfica 12. NÚMERO DE SENTENCIAS DE EL SISTEMA PENAL ACUSATORIO EN EL PRIMER DISTRITO JUDICIAL DE PANAMÁ, SEGÚN TIPO DE PROCEDIMIENTO: DEL 1 AL 30 DE ABRIL DE 2022.(P)



Fuente: Centro de Estadísticas, Ministerio Público de Panamá, Sistema de Audiencia Interno.

Gráfica 13. DISTRIBUCIÓN PORCENTUAL DE LAS SENTENCIAS EN EL SISTEMA PENAL ACUSATORIO EN EL PRIMER DISTRITO JUDICIAL DE PANAMÁ, POR CIRCUITO JUDICIAL: DEL 1 AL 30 DE ABRIL DE 2022.(P)



Fuente: Centro de Estadísticas, Ministerio Público de Panamá, Sistema de Audiencia Interno.



MINISTERIO PÚBLICO
PROCURADURÍA GENERAL DE LA NACIÓN

Cuadro 12. NÚMERO DE SENTENCIA EN EL SISTEMA PENAL ACUSATORIO EN EL PRIMER DISTRITO JUDICIAL DE PANAMÁ, POR CIRCUITO JUDICIAL, SEGÚN TIPO DE FALLO DE LA SENTENCIA: DEL 1 AL 30 DE ABRIL DE 2022.(P)

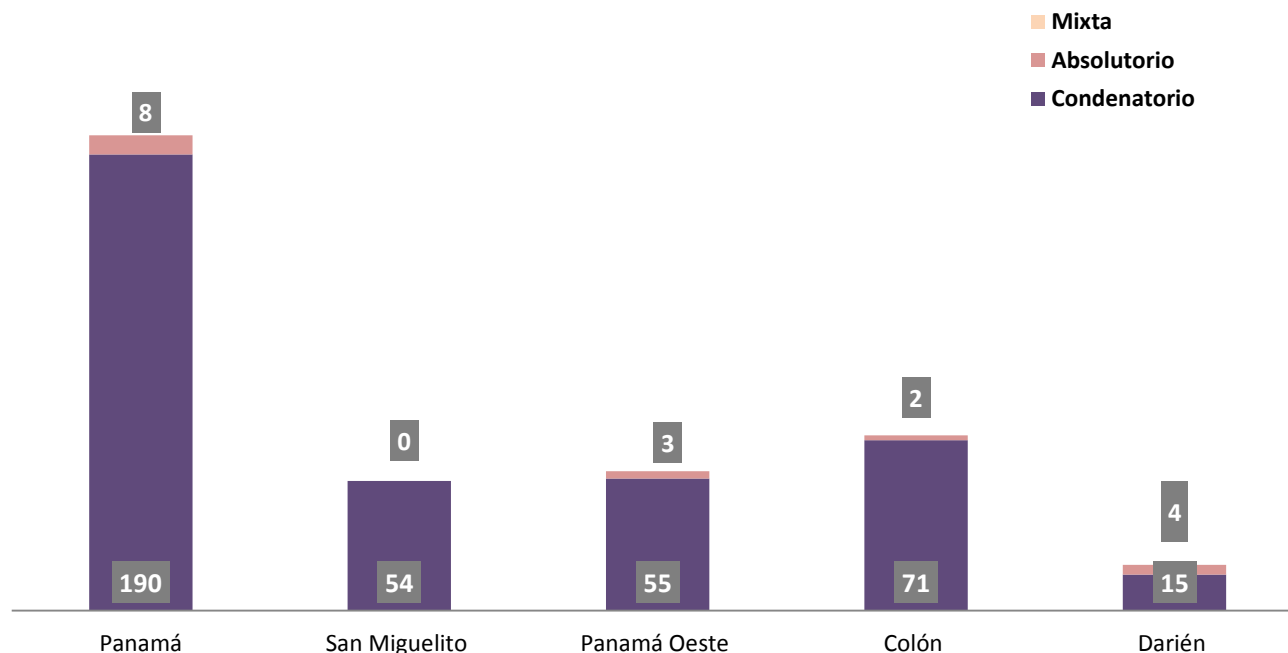
Tipo de Fallo de La Sentencia (1)	Total...		Circuito Judicial				
	Número	Porcentaje	Panamá	San Miguelito	Panamá Oeste	Colón	Darién
TOTAL...	402	100%	198	54	58	73	19
Condenatorio	385	96%	190	54	55	71	15
Absolutorio	17	4%	8	-	3	2	4
Mixta	0	0%	0	-	-	-	-

(1) Los datos presentados en este cuadro corresponden a cifras por carpetas.

(P) Cifras preliminares.

Fuente: Centro de Estadísticas, Ministerio Público de Panamá, Sistema de Audiencia Interno.

Gráfica 14. NÚMERO DE SENTENCIA EN EL SISTEMA PENAL ACUSATORIO EN EL PRIMER DISTRITO JUDICIAL DE PANAMÁ, POR CIRCUITO JUDICIAL, SEGÚN TIPO DE FALLO DE LA SENTENCIA: DEL 1 AL 30 DE ABRIL DE 2022.(P)



Nota: (P) Se refiere a cifras preliminares.

Fuente: Centro de Estadísticas, Ministerio Público de Panamá, Sistema de Audiencia Interno.



MINISTERIO PÚBLICO
PROCURADURÍA GENERAL DE LA NACIÓN

Cuadro 13. NÚMERO DE CAUSAS EGRESADAS EN EL SISTEMA PENAL ACUSATORIO EN EL PRIMER DISTRITO JUDICIAL DE PANAMÁ, POR CIRCUITO JUDICIAL, SEGÚN TIPOS DE SALIDAS: DEL 1 AL 30 DE ABRIL DE 2022.(P)

Salidas definitivas	Total...		Circuito Judicial				
	Número	Porcentaje	Panamá	San Miguelito	Panamá Oeste	Colón	Darién
TOTAL...	2320	100%	1703	160	311	108	38
Causas Egresadas por Sentencias (Inclúirla Rupturas Procesales)	397	17%	193	54	58	73	19
Declinatoria a La Esfera Administrativa (Jueces de Paz y Alcaldía)	511	22%	303	62	123	16	7
Nulidades	0	0%	-	-	-	-	-
Causas Acumuladas (1)	24	1%	8	6	10	-	-
Salida Al Sistema Mixto	0	0%	-	-	-	-	-
Salida a La Ley 40 (Adolescentes)	8	0%	1	5	-	-	2
Extinción de la Acción Penal (2)	184	8%	47	22	87	18	10
Criterio de Oportunidad por Resolución del Fiscal	107	5%	71	9	27	-	-
Otros Tipo de Salidas	1065	46%	1065	-	0	-	-
Sobreseimientos (3)	24	1%	15	2	6	1	-

(P) Cifras preliminares.

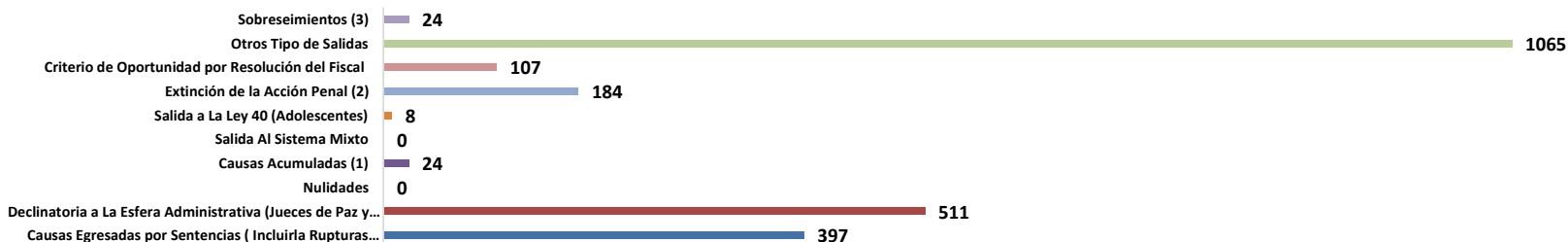
(1) Del total de causas de acumulación en la regional de Panamá Oeste 8 corresponden a duplicidad, en la regional de Colón 1 no fue aceptada.

(2) Del total de audiencias de extinción de acción penal de Panamá Oeste 9 fueron negadas

(3) Del total de sobreseimientos en la Regional de Panamá 8 se dieron por audiencias y 7 por resolución del fiscal, en la Regional de Panamá Oeste 5 se dieron por audiencias y 1 por resolución del fiscal.

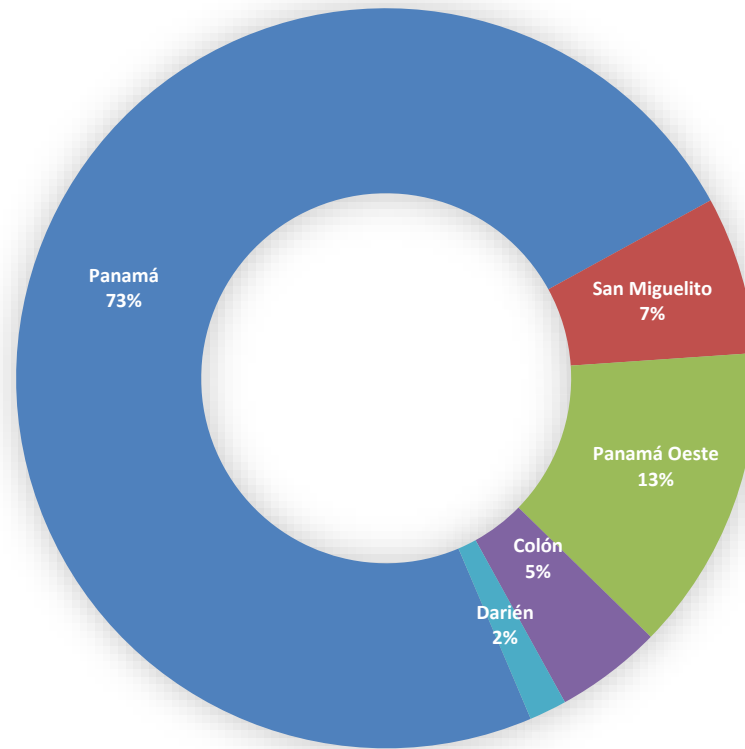
Fuente: Centro de Estadísticas, Ministerio Público de Panamá, Sistema de Audiencia Interno.

Gráfica 15. NÚMERO DE CAUSAS EGRESADAS EN EL SISTEMA PENAL ACUSATORIO EN EL PRIMER DISTRITO JUDICIAL DE PANAMÁ, SEGÚN TIPOS DE SALIDAS: DEL 1 AL 30 DE ABRIL DE 2022.(P)



Fuente: Centro de Estadísticas, Ministerio Público de Panamá, Sistema de Audiencia Interno.

Gráfica 16. DISTRIBUCIÓN PORCENTAJE DE CAUSAS EGRESADAS EN EL SISTEMA PENAL ACUSATORIO, EN EL PRIMER DISTRITO JUDICIAL DE PANAMÁ, POR CIRCUITO JUDICIAL: DEL 1 AL 30 DE ABRIL DE 2021.(P)



Fuente: Centro de Estadísticas, Ministerio Público de Panamá, Sistema de Audiencia Interno.



MINISTERIO PÚBLICO
PROCURADURÍA GENERAL DE LA NACIÓN

Cuadro 14. NÚMERO DE CAUSAS SUSPENDIDAS EN EL SISTEMA PENAL ACUSATORIO EN EL PRIMER DISTRITO JUDICIAL DE PANAMÁ, SEGÚN TIPOS DE SUSPENSIONES: DEL 1 AL 30 DE ABRIL DE 2022.(P)

Tipos de Suspensiones	Total...		Circuito Judicial				
	Número	Porcentaje	Panamá	San Miguelito	Panamá Oeste	Colón	Darién
TOTAL...	4322	100%	2472	482	1034	273	61
Suspensión del Proceso Sujeto a Condiciones (1)	205	5%	102	21	59	10	13
Archivo Provisional	4044	94%	2328	450	960	261	45
Suspensión por Acuerdo de Conciliación	0	0%	-	-	-	-	-
Suspensión por Acuerdo de Mediación (2)	73	2%	42	11	15	2	3

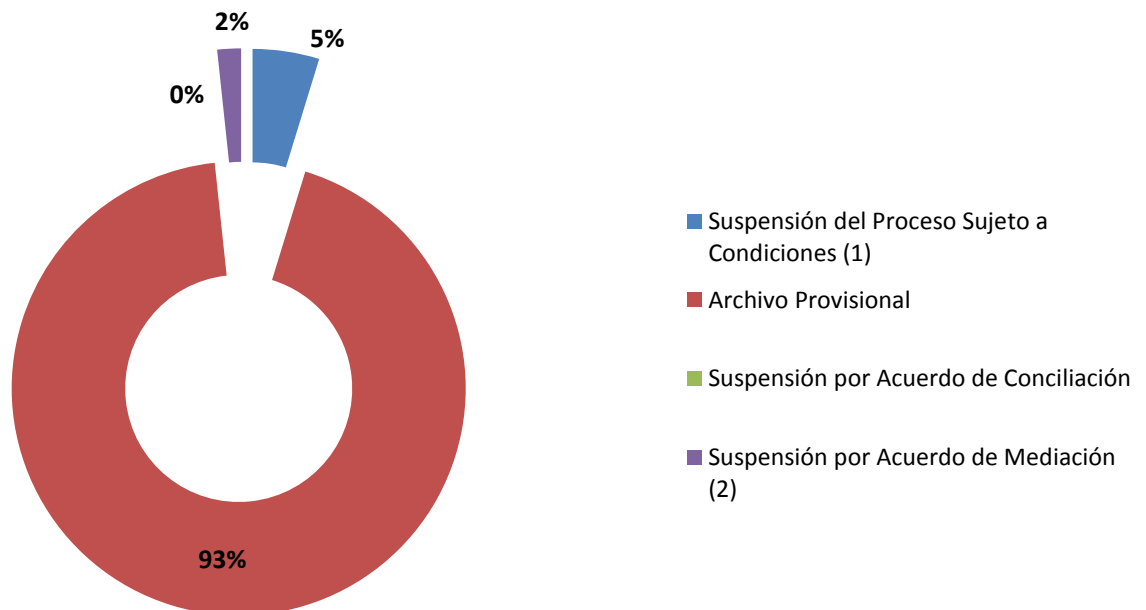
(P) Cifras preliminares.

(1) Del total de audiencias de Suspensión del Proceso Sujeto a Condiciones, 1 fue negada en la regional de Darién, 4 fueron negadas en la regional de Colón, 3 fueron negadas en la regional de Panamá Oeste, 8 fueron negadas en la Regional de San Miguelito, 2 fueron negadas en la Regional de Panamá.

(2) Del total de audiencias de Suspensión por Acuerdo de Mediación , 5 no fueron aceptadas en la regional de Colón, 16 no fueron aceptadas en la regional de Panamá Oeste, 4 no fueron aceptadas en la Regional de San Miguelito, 25 fueron negadas en la Regional de Panamá.

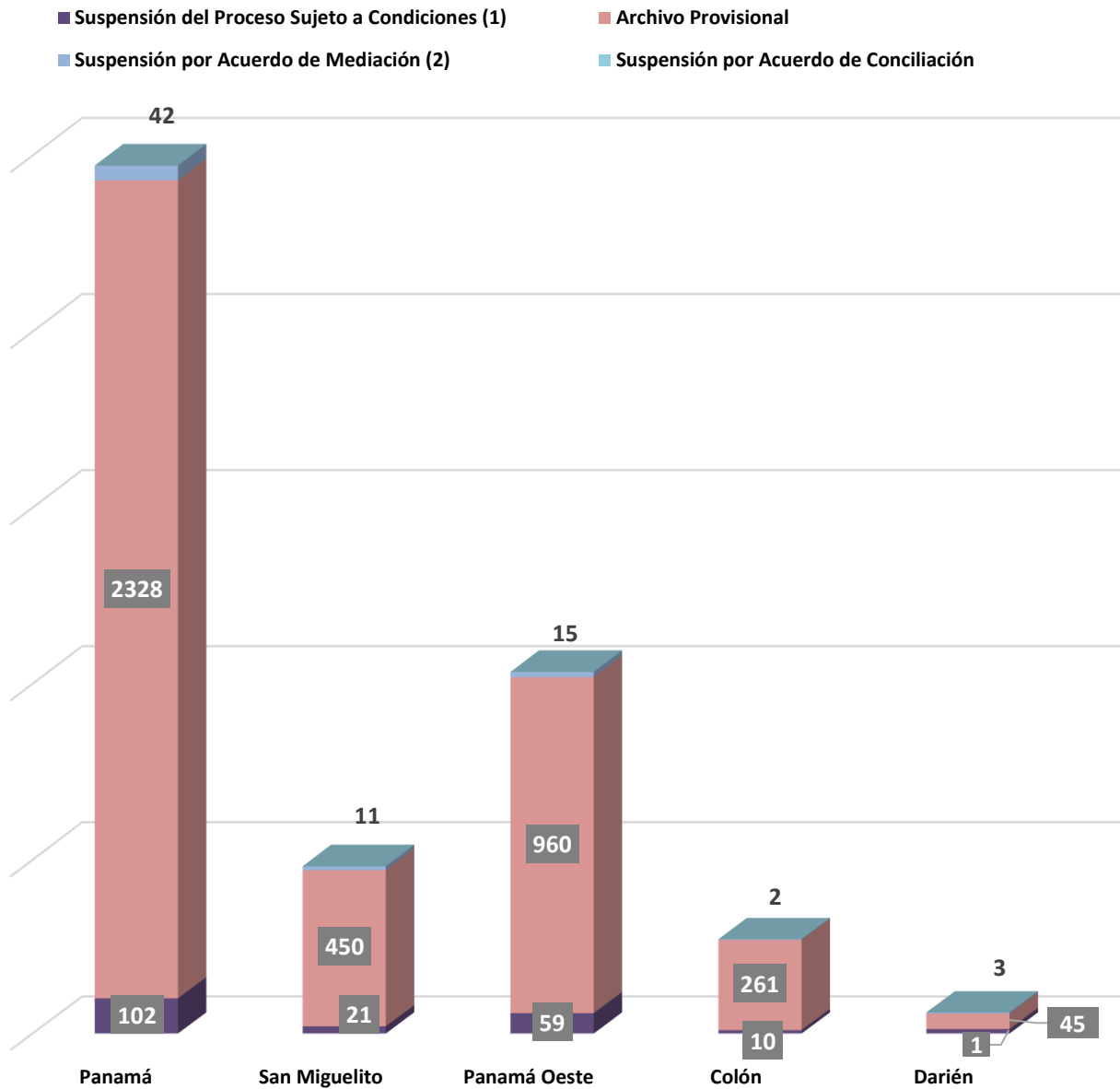
Fuente: Centro de Estadísticas, Ministerio Público de Panamá, Sistema de Audiencia Interno.

Gráfica 17. DISTRIBUCIÓN PORCENTUAL DE LAS CAUSAS SUSPENDIDAS EN EL SISTEMA PENAL ACUSATORIO EN EL PRIMER DISTRITO JUDICIAL DE PANAMÁ, SEGÚN TIPOS DE SUSPENSIONES: DEL 1 AL 30 DE ABRIL DE 2022.(P)



Fuente: Centro de Estadísticas, Ministerio Público de Panamá, Sistema de Audiencia Interno.

Gráfica 18. NÚMERO DE CAUSAS SUSPENDIDAS EN EL SISTEMA PENAL ACUSATORIO EN EL PRIMER DISTRITO JUDICIAL DE PANAMÁ, POR CIRCUITO JUDICIAL, SEGÚN TIPOS DE SUSPENSIONES: DEL 1 AL 30 DE ABRIL DE 2022.(P)



Fuente: Centro de Estadísticas, Ministerio Público de Panamá, Sistema de Audiencia Interno.



MINISTERIO PÚBLICO
PROCURADURÍA GENERAL DE LA NACIÓN

Cuadro 15. NÚMERO DE PROCEDIMIENTOS ALTERNOS DE SOLUCIÓN DE CONFLICTO PENAL APLICADOS EN EL SISTEMA PENAL ACUSATORIO EN EL PRIMER DISTRITO JUDICIAL DE PANAMÁ, POR CIRCUITO JUDICIAL, SEGÚN TIPO DE PROCEDIMIENTO ALTERNO: DEL 1 AL 30 DE ABRIL DE 2022.(P)

Tipo de Procedimientos Alternos de Solución de Conflicto	Total...		Circuito Judicial				
	Número	Porcentaje	Panamá	San Miguelito	Panamá Oeste	Colón	Darién
TOTAL...	842	100%	441	95	170	105	31
Acuerdo de Pena (1)	444	53%	231	52	53	93	15
Criterio de Oportunidad	98	12%	62	9	27	-	-
Desistimiento	22	3%	4	2	16	-	-
Conciliación	0	0%	-	-	-	-	-
Mediación (2)	73	9%	42	11	15	2	3
Suspensión del Proceso Sujeto a Condiciones (3)	205	24%	102	21	59	10	13

(P) Cifras preliminares.

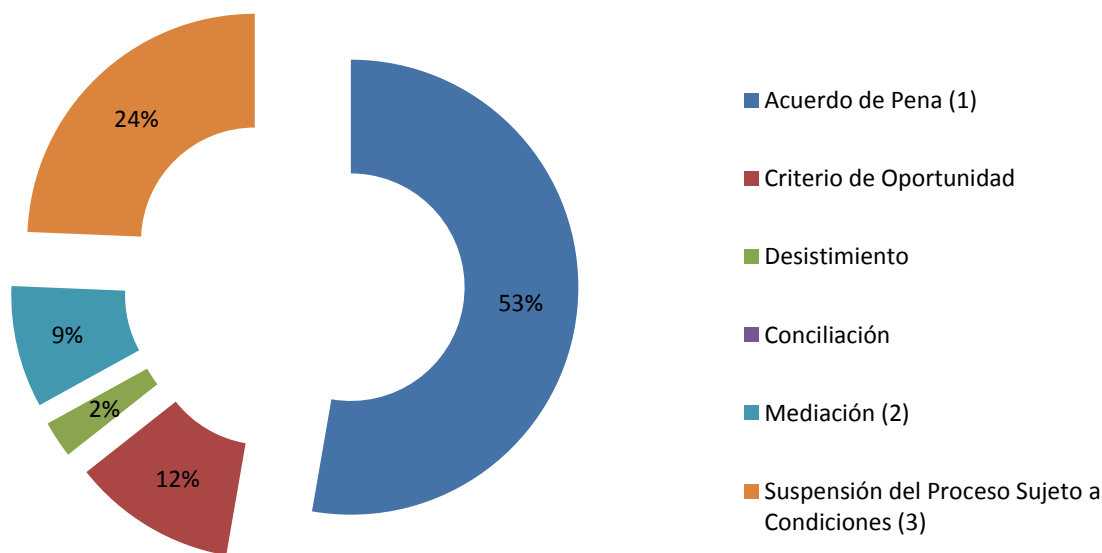
(1) Del total de audiencias de Validación de Acuerdo de Pena, 3 no fueron aceptados en la regional de Colón, 1 no fue aceptada en la regional de Panamá Oeste, 2 fueron aceptadas en la Regional de Panamá.

(2) Del total de audiencias de Validación de Acuerdo de Mediación, 5 no fueron aceptados en la regional de Colón, 16 no fueron aceptadas en la regional de Panamá Oeste, 4 no fueron aceptadas en la Regional de San Miguelito, 25 no fueron aceptadas en la Regional de Panamá.

(3) Del total de audiencias de Suspensión del Proceso Sujeto a Condiciones 1 fue negada en la Regional de Darién, 4 fueron negadas en la regional de Colón, 3 fueron negadas en la regional de Panamá Oeste, 8 no fueron aceptadas en la Regional de San Miguelito, 2 no fueron aceptadas en la Regional de Panamá.

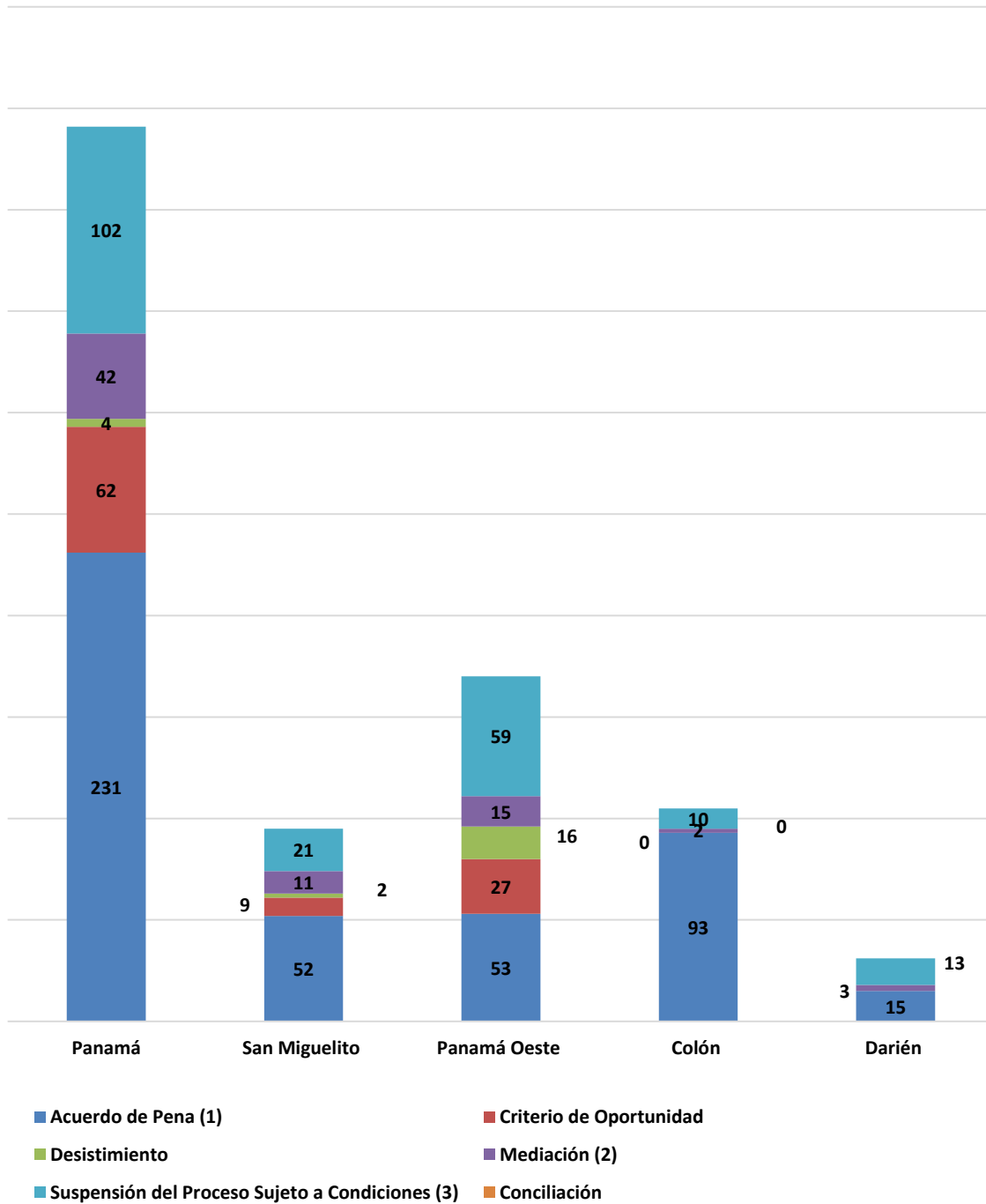
Fuente: Centro de Estadísticas, Ministerio Público de Panamá, Sistema de Audiencia Interno.

Gráfica 19. DISTRIBUCIÓN PORCENTUAL DE PROCEDIMIENTOS ALTERNOS DE SOLUCIÓN DE CONFLICTO PENAL APLICADOS EN EL SISTEMA PENAL ACUSATORIO EN EL PRIMER DISTRITO JUDICIAL DE PANAMÁ, SEGÚN TIPO: DEL 1 AL 30 DE ABRIL



Fuente: Centro de Estadísticas, Ministerio Público de Panamá, Sistema de Audiencia Interno.

Gráfica 20. NÚMERO DE PROCEDIMIENTOS ALTERNOS DE SOLUCIÓN DE CONFLICTO PENAL APLICADOS EN EL SISTEMA PENAL ACUSATORIO EN EL PRIMER DISTRITO JUDICIAL DE PANAMÁ, POR CIRCUITO JUDICIAL, SEGÚN TIPO: DEL 1 AL 30 DE ABRIL DE 2022.(P)



Fuente: Centro de Estadísticas, Ministerio Público de Panamá, Sistema de Audiencia Interno.



MINISTERIO PÚBLICO
PROCURADURÍA GENERAL DE LA NACIÓN

**Cuadro 16. NÚMERO DE SENTENCIAS EN EL SISTEMA PENAL ACUSATORIO EN EL PRIMER DISTRITO JUDICIAL DE PANAMÁ,
POR CIRCUITO, SEGÚN DELITOS GENÉRICOS: DEL 1 AL 30 DE ABRIL DE 2022.(P)**

Delitos Genéricos	Total...		Circuito Judicial				
	Número	Porcentaje	Panamá	San Miguelito	Panamá Oeste	Colón	Darién
TOTAL...	402	100%	198	54	58	73	19
Título I - Delitos contra la Vida y la Integridad Personal	37	9%	15	2	10	9	1
Título II - Delitos contra la Libertad	0	0%	0	-	-	-	-
Título III - Delitos contra la Libertad e Integridad Sexual	50	12%	14	1	15	13	7
Título IV - Delitos contra el Honor de la Persona Natural	0	0%	0	-	-	-	-
Título V - Delitos contra el Orden Jurídico Familiar y el Estado Civil	40	10%	20	5	6	3	6
Título VI - Delitos contra el Patrimonio Económico	57	14%	36	9	8	3	1
Título VII - Delitos contra el Orden Económico	1	0%	0	-	1	-	-
Título VIII - Delitos contra la Seguridad Jurídica de los Medios Electrónicos	1	0%	1	-	-	-	-
Título IX - Delitos contra la Seguridad Colectiva	202	50%	100	37	18	44	3
Título X - Delitos contra la Administración Pública	0	0%	0	-	-	-	-
Título XI - Delitos contra la Fe Pública	3	1%	2	-	-	1	-
Título XII - Delitos contra la Administración de Justicia	2	0%	1	-	-	-	1
Título XIII - Delitos contra el Ambiente y el Ordenamiento Territorial	4	1%	4	-	-	-	-
Título XIV - Delitos contra la Personalidad Jurídica del Estado	0	0%	0	-	-	-	-
Título XV - Delitos contra la Humanidad	5	1%	5	-	-	-	-

(P) Cifras preliminares.

Fuente: Centro de Estadísticas, Ministerio Público de Panamá, Sistema de Audiencia Interno.



MINISTERIO PÚBLICO
PROCURADURÍA GENERAL DE LA NACIÓN

Cuadro 17. NÚMERO DE CAUSAS ARCHIVADAS PROVISIONALMENTE EN EL SISTEMA PENAL ACUSATORIO EN EL PRIMER DISTRITO JUDICIAL DE PANAMÁ, POR CIRCUITO JUDICIAL, SEGÚN DELITOS GENÉRICOS: DEL 1 AL 30 DE ABRIL DE 2022.(P)

Delitos Genéricos	Total...		Circuito Judicial				
	Número	Porcentaje	Panamá	San Miguelito	Panamá Oeste	Colón	Darién
TOTAL...	4044	100%	2328	450	960	261	45
Título I - Delitos contra la Vida y la Integridad Personal	458	11%	254	59	109	23	13
Título II - Delitos contra la Libertad	91	2%	66	6	13	5	1
Título III - Delitos contra la Libertad e Integridad Sexual	319	8%	251	28	30	2	8
Título IV - Delitos contra el Honor de la Persona Natural	14	0%	11	-	3	-	-
Título V - Delitos contra el Orden Jurídico Familiar y el Estado Civil	937	23%	354	106	373	98	6
Título VI - Delitos contra el Patrimonio Económico	1289	32%	829	167	242	43	8
Título VII - Delitos contra el Orden Económico	120	3%	104	8	7	1	-
Título VIII - Delitos contra la Seguridad Jurídica de los Medios Electrónicos	57	1%	52	-	4	1	-
Título IX - Delitos contra la Seguridad Colectiva	451	11%	199	44	116	86	6
Título X - Delitos contra la Administración Pública	26	1%	12	-	11	1	2
Título XI - Delitos contra la Fe Pública	182	5%	143	16	22	1	-
Título XII - Delitos contra la Administración de Justicia	84	2%	42	16	26	-	-
Título XIII - Delitos contra el Ambiente y el Ordenamiento Territorial	9	0%	4	-	4	-	1
Título XIV - Delitos contra la Personalidad Jurídica del Estado	0	0%	0	-	-	-	-
Título XV - Delitos contra la Humanidad	7	0%	7	-	-	-	-

(P) Cifras preliminares.

Fuente: Centro de Estadísticas, Ministerio Público de Panamá, Sistema de Audiencia Interno.



MINISTERIO PÚBLICO
PROCURADURÍA GENERAL DE LA NACIÓN

Cuadro 18. NÚMERO DE PROCEDIMIENTOS ALTERNOS DE SOLUCIÓN DE CONFLICTO PENAL APLICADOS EN EL SISTEMA PENAL ACUSATORIO EN EL PRIMER DISTRITO JUDICIAL DE PANAMÁ, POR CIRCUITO JUDICIAL, SEGÚN DELITOS GENÉRICOS: DEL 1 AL 30 DE ABRIL DE 2022.(P)

Delitos Genéricos	TOTAL...		Circuito Judicial				
	Cantidad	Porcentaje	Panamá	San Miguelito	Panamá Oeste	Colón	Darién
TOTAL...	842	100%	441	95	170	105	31
Título I - Delitos contra la Vida y la Integridad Personal	105	12%	44	7	38	13	3
Título II - Delitos contra la Libertad	9	1%	9	-	-	-	-
Título III - Delitos contra la Libertad e Integridad Sexual	54	6%	22	-	15	11	6
Título IV - Delitos contra el Honor de la Persona Natural	9	1%	8	-	1	-	-
Título V - Delitos contra el Orden Jurídico Familiar y el Estado Civil	167	20%	78	22	41	9	17
Título VI - Delitos contra el Patrimonio Económico	136	16%	83	14	33	4	2
Título VII - Delitos contra el Orden Económico	19	2%	10	-	8	1	-
Título VIII - Delitos contra la Seguridad Jurídica de los Medios Electrónicos	0	0%	0	-	-	-	-
Título IX - Delitos contra la Seguridad Colectiva	284	34%	142	46	29	65	2
Título X - Delitos contra la Administración Pública	0	0%	0	-	-	-	-
Título XI - Delitos contra la Fe Pública	27	3%	24	1	1	1	-
Título XII - Delitos contra la Administración de Justicia	22	3%	11	5	4	1	1
Título XIII - Delitos contra el Ambiente y el Ordenamiento Territorial	4	0%	4	-	-	-	-
Título XIV - Delitos contra la Personalidad Jurídica del Estado	0	0%	0	-	-	-	-
Título XV - Delitos contra la Humanidad	6	1%	6	-	-	-	-

(P) Cifras preliminares.

Fuente: Centro de Estadísticas, Ministerio Público de Panamá, Sistema de Audiencia Interno.