



MINISTERIO PÚBLICO  
 PROCURADURÍA GENERAL DE LA NACIÓN

Cuadro 1. CANTIDAD DE VÍCTIMAS DE HOMICIDIOS REGISTRADOS A NIVEL NACIONAL, SEGÚN MES, DEL 1 DE ENERO AL 30 DE ABRIL 2022 (p)

MES	CANTIDAD	PORCENTAJE
<b>TOTAL...</b>	<b><u>137</u></b>	<b><u>100%</u></b>
ENERO	27	20%
FEBRERO (1)	33	24%
MARZO (1)	42	31%
ABRIL	35	26%
MAYO	-	0%
JUNIO	-	0%
JULIO	-	0%
AGOSTO	-	0%
SEPTIEMBRE	-	0%
OCTUBRE	-	0%
NOVIEMBRE	-	0%
DICIEMBRE	-	0%

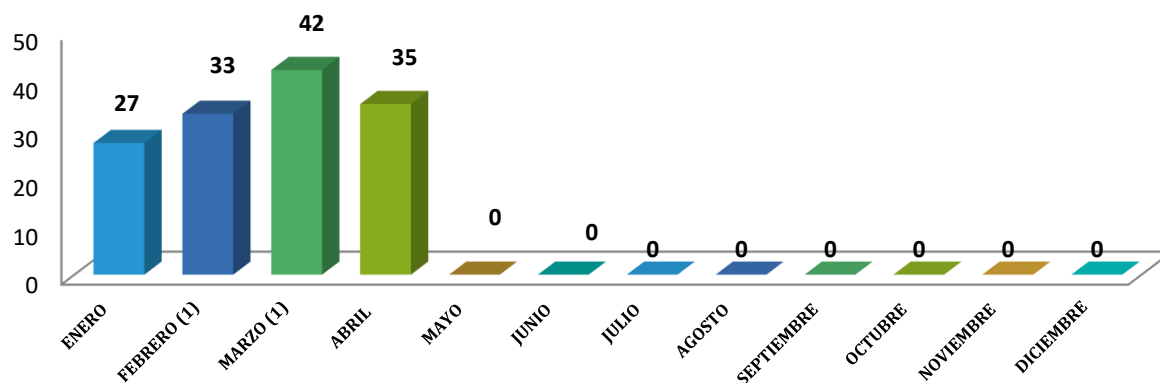
(p) Hace referencia a cifras preliminares.

Los datos mostrados en el cuadro pueden variar en el tiempo según el método y forma de investigación utilizada por los Fiscales de la Institución.

(1) Se realizaron actualizaciones en el número de víctimas de homicidio en el mes de febrero y marzo, debido al proceso investigativo que llevan los fiscales en los diversos casos.

Fuente: Centro de Estadísticas, Ministerio Público de Panamá/ Unidades de Homicidios Ministerio Público.

MINISTERIO PÚBLICO  
 PROCURADURÍA GENERAL DE LA NACIÓN  
 GRÁFICO 1. CANTIDAD DE VÍCTIMAS DE HOMICIDIOS REGISTRADOS A NIVEL NACIONAL SEGÚN MES, DEL 1 DE ENERO AL 30 DE ABRIL 2022 (p)



(p) Hace referencia a cifras preliminares.

Fuente: Centro de Estadísticas, Ministerio Público de Panamá/ Unidades de Homicidios Ministerio Público.



MINISTERIO PÚBLICO  
 PROCURADURÍA GENERAL DE LA NACIÓN

Cuadro 2. CANTIDAD DE VÍCTIMAS DE HOMICIDIOS REGISTRADOS A NIVEL NACIONAL, SEGÚN ÁREA GEOGRÁFICA, DEL 1 DE ENERO AL 30 DE ABRIL 2022 (p)

UNIDADES DE HOMICIDIO ÁREA GEOGRÁFICA	CANTIDAD	PORCENTAJE
<b>TOTAL...</b>	<b>137</b>	<b>100%</b>
U.H. BOCAS DEL TORO	1	1%
U.H. CHIRIQUÍ (1)	9	7%
U.H. COCLÉ	1	1%
U.H. COLÓN	29	21%
U.H. DARIÉN (1)	7	5%
U.H. HERRERA	-	0%
U.H. LOS SANTOS	-	0%
U. H. PANAMÁ	55	40%
U. H. SAN MIGUELITO	15	11%
U.H. PANAMÁ OESTE	14	10%
U.H. VERAGUAS	2	1%
COMARCA NGÖBE BUGLÉ	4	3%
COMARCA EMBERÁ	-	0%
COMARCA KUNA YALA	-	0%

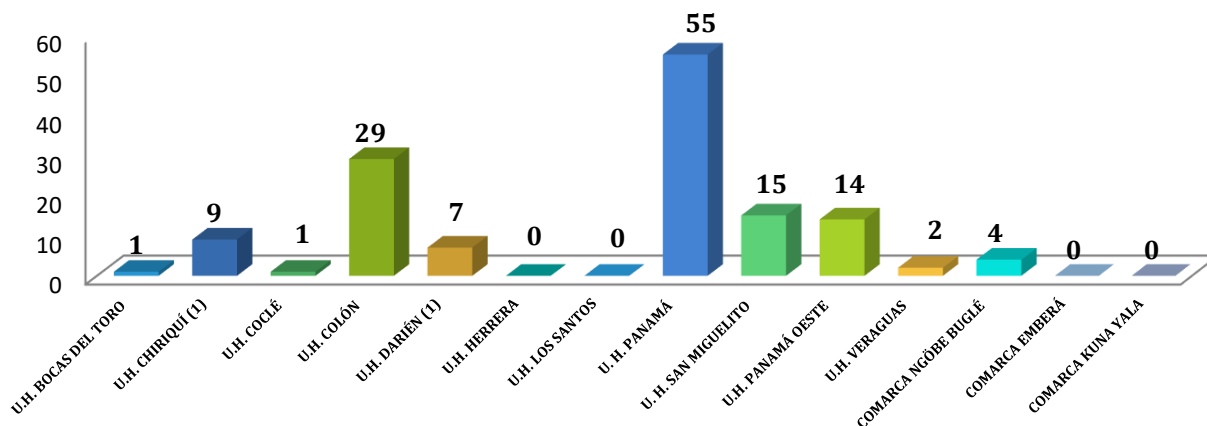
(p) Hace referencia a cifras preliminares.

Los datos mostrados en el cuadro pueden variar en el tiempo según el método y forma de investigación utilizada por los Fiscales de la Institución.

(1) Se realizaron actualizaciones en el número de víctimas de homicidios en la U.H. de Chiriquí y Darién, debido al proceso investigativo que llevan los fiscales en los diversos casos.

Fuente: Centro de Estadísticas, Ministerio Público de Panamá/ Unidades de Homicidios Ministerio Público.

MINISTERIO PÚBLICO  
 PROCURADURÍA GENERAL DE LA NACIÓN  
 GRÁFICO 2. CANTIDAD DE VÍCTIMAS DE HOMICIDIOS REGISTRADOS A NIVEL NACIONAL SEGÚN ÁREA GEOGRÁFICA,  
 DEL 1 DE ENERO AL 30 DE ABRIL 2022 (p)



(p) Hace referencia a cifras preliminares.

Fuente: Centro de Estadísticas, Ministerio Público de Panamá/ Unidades de Homicidios Ministerio Público.



MINISTERIO PÚBLICO  
PROCURADURÍA GENERAL DE LA NACIÓN

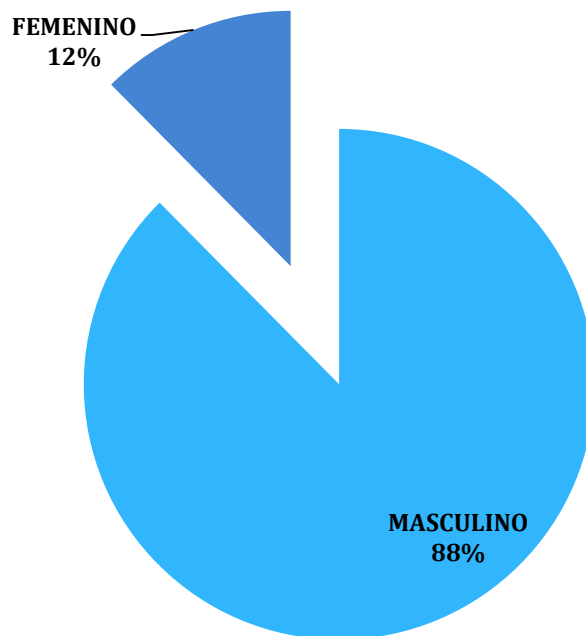
Cuadro 3. CANTIDAD DE VÍCTIMAS DE HOMICIDIOS REGISTRADOS A NIVEL NACIONAL, SEGÚN GÉNERO, DEL 1 DE ENERO AL 30 DE ABRIL 2022 (p)

GÉNERO	CANTIDAD	PORCENTAJE
<b>TOTAL...</b>	<b>137</b>	<b>100%</b>
MASCULINO	120	88%
FEMENINO	17	12%

(p) Hace referencia a cifras preliminares.

Fuente: Centro de Estadísticas, Ministerio Público de Panamá/ Unidades de Homicidios Ministerio Público.

MINISTERIO PÚBLICO  
PROCURADURÍA GENERAL DE LA NACIÓN  
GRÁFICO 3. DISTRIBUCIÓN PORCENTUAL DE VÍCTIMAS DE HOMICIDIOS REGISTRADOS A NIVEL NACIONAL SEGÚN GÉNERO. DEL 1 DE ENERO AL 30 DE ABRIL 2022 (p)



(p) Hace referencia a cifras preliminares.

Fuente: Centro de Estadísticas, Ministerio Público de Panamá/ Unidades de Homicidios Ministerio Público.



MINISTERIO PÚBLICO  
 PROCURADURÍA GENERAL DE LA NACIÓN

Cuadro 4. CANTIDAD DE VÍCTIMAS DE HOMICIDIOS REGISTRADOS A NIVEL NACIONAL, SEGÚN RANGO DE EDAD, DEL 1 DE ENERO AL 30 DE ABRIL 2022 (p)

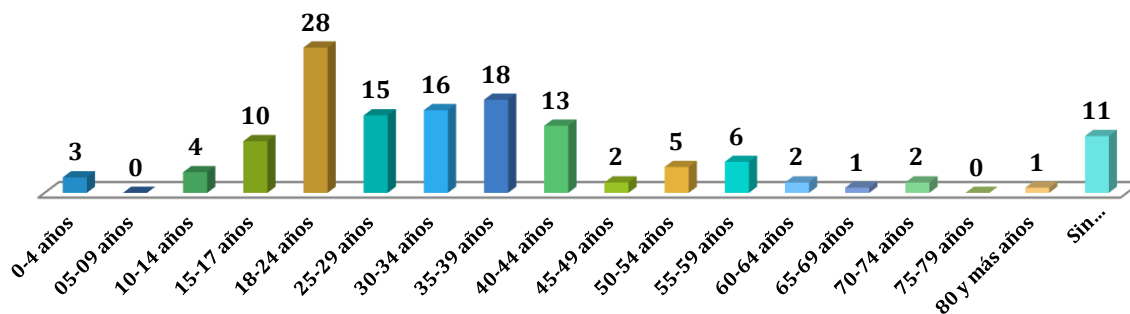
RANGO DE EDAD	TOTAL	PORCENTAJE
<b>TOTAL...</b>	<b>137</b>	<b>100%</b>
0-4 años	3	2%
05-09 años	0	0%
10-14 años	4	3%
15-17 años	10	7%
18-24 años	28	20%
25-29 años	15	11%
30-34 años	16	12%
35-39 años	18	13%
40-44 años	13	9%
45-49 años	2	1%
50-54 años	5	4%
55-59 años	6	4%
60-64 años	2	1%
65-69 años	1	1%
70-74 años	2	1%
75-79 años	0	0%
80 y más años	1	1%
Sin Determinar (1)	11	8%

(p) Hace referencia a cifras preliminares.

(1) Las cifras sin determinar, se refiere a cuerpos que en su momento no se les pudo dictaminar el rango de edad por su estado de descomposición y/o grado de calcinación. También son causas que se mantienen en investigación.

Fuente: Centro de Estadísticas, Ministerio Público de Panamá/ Unidades de Homicidios Ministerio Público.

MINISTERIO PÚBLICO  
 PROCURADURÍA GENERAL DE LA NACIÓN  
 GRÁFICO 4. CANTIDAD DE VÍCTIMAS DE HOMICIDIOS REGISTRADOS A NIVEL NACIONAL SEGÚN RANGO DE EDAD,  
 DEL 1 DE ENERO AL 30 DE ABRIL 2022 (p)



(p) Hace referencia a cifras preliminares.

(1) Las cifras sin determinar, se refiere a cuerpos que en su momento no se les pudo dictaminar el rango de edad por su estado de descomposición y/o grado de calcinación. También son causas que se mantienen en investigación.

Fuente: Centro de Estadísticas, Ministerio Público de Panamá/ Unidades de Homicidios Ministerio Público.



MINISTERIO PÚBLICO  
PROCURADURÍA GENERAL DE LA NACIÓN

Cuadro 5. CANTIDAD DE VÍCTIMAS DE HOMICIDIOS REGISTRADOS A NIVEL NACIONAL, SEGÚN TIPO DE ARMA UTILIZADA, DEL 1 DE ENERO AL 30 DE ABRIL 2022 (p)

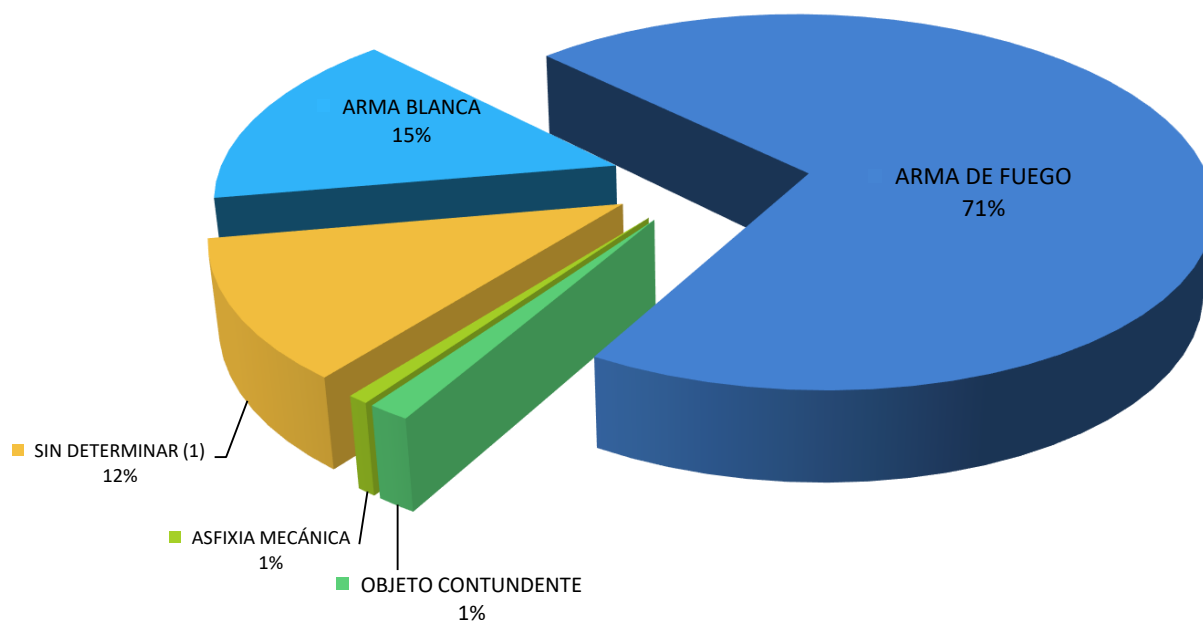
TIPO DE ARMA UTILIZADA	TOTAL	PORCENTAJE
<b>TOTAL...</b>	<b>137</b>	<b>100%</b>
ARMA BLANCA	21	15%
ARMA DE FUEGO	97	71%
OBJETO CONTUNDENTE	2	1%
ASFIXIA MECÁNICA	1	1%
INCENDIARISMO	0	0%
SIN DETERMINAR (1)	16	12%

(p) Hace referencia a cifras preliminares.

(1) Las cifras sin determinar, se refiere a cuerpos que en su momento no se les pudo dictaminar el tipo de arma utilizada por su estado de descomposición o grado de calcinación. También son causas que se mantienen en investigación.

Fuente: Centro de Estadísticas, Ministerio Público de Panamá/ Unidades de Homicidios Ministerio Público.

MINISTERIO PÚBLICO  
PROCURADURÍA GENERAL DE LA NACIÓN  
GRÁFICO 5. DISTRIBUCIÓN PORCENTUAL DE VÍCTIMAS DE HOMICIDIOS REGISTRADOS A NIVEL NACIONAL, SEGÚN TIPO DE ARMA UTILIZADA, DEL 1 DE ENERO AL 30 DE ABRIL 2022 (p)



(p) Hace referencia a cifras preliminares.

(1) Las cifras sin determinar, se refiere a cuerpos que en su momento no se les pudo dictaminar el tipo de arma por su estado de descomposición y/o grado de calcinación. También son causas que se mantienen en investigación.

Fuente: Centro de Estadísticas, Ministerio Público de Panamá/ Unidades de Homicidios Ministerio Público.



MINISTERIO PÚBLICO  
PROCURADURÍA GENERAL DE LA NACIÓN

Cuadro 6. VARIACIÓN PORCENTUAL POR AÑO DE LAS VÍCTIMAS DE HOMICIDIOS A NIVEL NACIONAL,  
SEGÚN ÁREA GEOGRÁFICA  
DEL 1 DE ENERO AL 30 DE ABRIL DE LOS AÑOS 2021 Y 2022 (P)

ÁREA GEOGRÁFICA	<u>TOTAL 2021</u>	<u>TOTAL 2022</u>	VARIACIÓN PORCENTUAL (1)
Total...	<b>185</b>	<b>137</b>	<b>-26%</b>
Bocas Del Toro	4	1	-75%
Chiriquí	5	9	80%
Coclé	4	1	-75%
Colón	52	29	-44%
Comarca Emberá	0	0	0%
Comarca Kuna Yala	0	0	0%
Comarca Ngöbe Buglé	3	4	33%
Darién	4	7	75%
Herrera	2	0	-100%
Los Santos	2	0	-100%
Panamá	53	55	4%
<i>San Miguelito</i>	27	15	-44%
Panamá Oeste	28	14	-50%
Veraguas	1	2	100%

(P) Se refiere a datos preliminares.

Los datos mostrados en este informe pueden variar con el tiempo y proceso investigativo utilizados por los Fiscales de la Institución.

(1) La variación porcentual reflejada en este cuadro se refiere al tercer mes del año, mostrando una disminución del 26% al compararlo con el mismo periodo del año anterior 2021.

Fuente: Centro de Estadística, Ministerio Público de Panamá/ Unidades de Homicidios, Ministerio Público.